


# Klassik Nachhaltigkeit Mix (RZ)

## Aktuelle Fondsausrichtung

Der Klassik Nachhaltigkeit Mix (RZ) ist ein gemischter Fonds. Der Fonds möchte ökologische/soziale Merkmale fördern und investiert zu diesem Zweck in Aktien und Anleihen anhand von ESG-Kriterien (Environmental, Social, Governance). Mindestens 51 % der Investments des Fonds sind nachhaltig mit sozialen Zielen und Umweltzielen; eine Veranlagung im Sinne der EU-Taxonomieverordnung wird derzeit nicht angestrebt. Gleichzeitig wird in bestimmte Branchen, wie Rüstung oder grüne/pflanzliche Gentechnik sowie in solche Unternehmen nicht veranlagt, die etwa gegen Arbeits- und Menschenrechte verstoßen. Der Fonds eignet sich für Anleger:innen, die die Ertragschancen einer international diversifizierten Kapitalveranlagung nutzen und zugleich nachhaltiges Wirtschaften unterstützen möchten und die sich der Risiken bewusst sind, beispielsweise erhöhte Kursschwankungen bis hin zu möglichen Kapitalverlusten. Der Fonds wird aktiv ohne Bezugnahme zu einem Referenzwert verwaltet.

## Risikoindikator <sup>2</sup>



Niedrigeres Risiko

Höheres Risiko

Raiffeisen-ESG-Indikator (0-100) <sup>4</sup>

73,70

## Allgemeine Fondsdaten

Fondsaufgabe	02.10.1998
Fondsvolumen in Mio.	46,99
Rechnungsjahr	01.04. - 31.03.
Ausschüttung jährlich	10,06
ISIN ausschüttend (A)	AT0000A1TRV8
ISIN thesaurierend (T)	AT0000A1TRU0

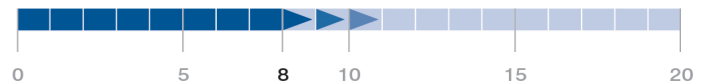
Die Wertentwicklung der Vergangenheit lässt keine verlässlichen Rückschlüsse auf die zukünftige Entwicklung des Fonds zu.

## Wertentwicklung 5 Jahre: 31.12.2019 - 31.12.2024



Quelle: Depotbank (Raiffeisen Bank International AG)

## Empfohlene Behaltdauer in Jahren



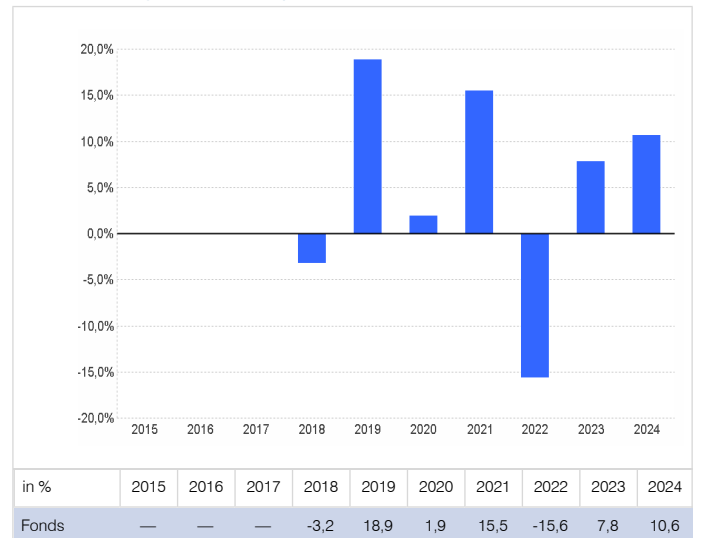
## Kommentar aus dem Fondsmanagement

Die internationalen Aktienmärkte entwickelten sich im Dezember seitwärts und wurden insbesondere von der Zinsentscheidung der Europäischen Zentralbank, den Inflations- und Arbeitslosenzahlen aus den USA sowie von Gesprächen zwischen Trump und Putin beeinflusst. Europäische Staatsanleihen gaben im Dezember Teile der im Vormonat erzielten Kursgewinne wieder ab, währenddessen sich Unternehmensanleihen stabil halten konnten. Die Notenbank senkte den Leitzins auf 3%, aber ließ dabei den weiteren Pfad der geldpolitischen Lockerung offen. In diesem Umfeld entwickelte sich der Fonds positiv.

Der Fonds investiert breit diversifiziert in Anleihen und Aktien von verantwortungsvoll agierenden Unternehmen und Staaten.

Die Entwicklung der nächsten Monate wird vorrangig von den weiteren Notenbankmaßnahmen sowie dem Wirtschaftswachstum in den USA und Europa abhängen. Auch die Geopolitik wird genau beobachtet. (16.12.2024)

## Wertentwicklung nach Kalenderjahren



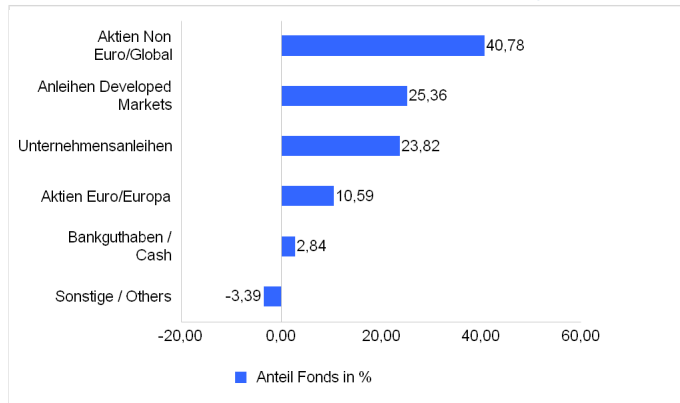
Quelle: Depotbank (Raiffeisen Bank International AG)

Die Wertentwicklung wird von der Raiffeisen KAG auf Basis der veröffentlichten Fondspreise nach der OeKB-Methode berechnet. Details zur Berechnung finden Sie auf der nächsten Seite. <sup>1</sup>

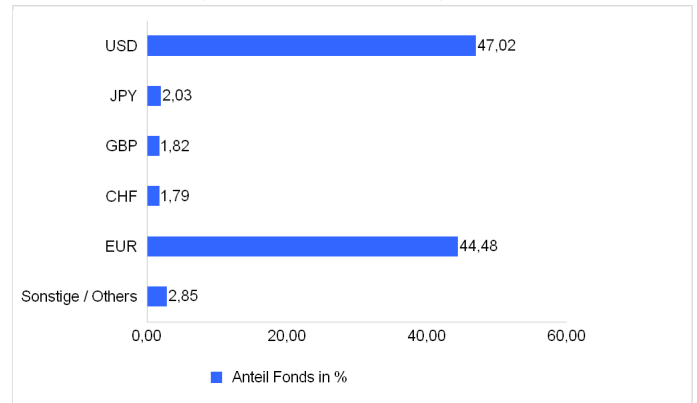
Die Performance-Szenarien sind dem Basisinformationsblatt zu entnehmen.

# Klassik Nachhaltigkeit Mix (RZ)

## Struktur nach Assetklassen (Anteil Einzeltitel am Fondsvermögen)



## Struktur nach Währungen (Anteil am Fondsvermögen)



## Tranchendaten

	ISIN	Auflage
ISIN ausschüttend (A)	AT0000A1TRV8	01.03.2017
ISIN thesaurierend (T)	AT0000A1TRU0	01.03.2017
Rücknahmeabschlag max. (%)		-
Laufende Kosten (%) <sup>3</sup>		0,86
davon Verwaltungsgebühr (%)		0,625

Erfolgsgebühren: Für dieses Produkt wird keine Erfolgsgebühr berechnet.

Die Verwaltungsgesellschaft weist darauf hin, dass die Vertriebsstelle im Zuge des Erwerbs und / oder der Rückgabe von Anteilscheinen Gebühren verrechnen kann.

## Risikokennzahlen

Volatilität (% p. a., 3 Jahre)	9,53
Sharpe Ratio (p. a., 3 Jahre)	-0,17
Maximum Drawdown (% , seit Fondsbeginn)	-18,57

**Die Fondsbestimmungen des Klassik Nachhaltigkeit Mix (RZ) wurden durch die FMA bewilligt. Der Klassik Nachhaltigkeit Mix (RZ) kann mehr als 35 % des Fondsvermögens in Wertpapiere/Geldmarktinstrumente folgender Emittenten investieren: Österreich, Deutschland, Frankreich, Niederlande, Belgien, Finnland.**

Dies ist eine Marketingmitteilung. Alle Daten und Informationen wurden mit größter Sorgfalt zusammengestellt und überprüft; die verwendeten Quellen sind als zuverlässig einzustufen. Es gilt der Informationsstand zum Aktualisierungszeitpunkt. Eine Haftung oder Garantie für die Richtigkeit und Vollständigkeit der Informationen kann nicht übernommen werden.

Die veröffentlichten Prospekte bzw. die Informationen für Anleger gemäß § 21 AIFMG sowie die Basisinformationsblätter der in Deutschland zum Vertrieb zugelassenen Fonds der Raiffeisen Kapitalanlage-Gesellschaft m.b.H. stehen unter [www.rcm-international.com/RCMDE](http://www.rcm-international.com/RCMDE) unter der Rubrik „Kurse und Dokumente“ in deutscher Sprache zur Verfügung. Eine Zusammenfassung der Anlegerrechte steht in deutscher und englischer Sprache unter folgendem Link: <https://www.rcm.at/corporategovernance> zur Verfügung. Beachten Sie, dass die Raiffeisen Kapitalanlage-Gesellschaft m.b.H. die Verkehren für den Vertrieb der Fondsanteilscheine außerhalb des Fondsdomizillandes Österreich aufheben kann.

<sup>1</sup> Die Wertentwicklung wird von der Raiffeisen KAG auf Basis der veröffentlichten Fondspreise nach der OeKB-Methode berechnet. Bei der Berechnung der Wertentwicklung werden individuelle Kosten, wie beispielsweise Transaktionsgebühren, Ausgabeaufschlag, Rücknahmeabschlag, Depotgebühren des Anlegers sowie Steuern, nicht berücksichtigt. Diese würden sich bei Berücksichtigung mindernd auf die Wertentwicklung auswirken. Die Wertentwicklung in der Vergangenheit ist kein zuverlässiger Indikator für die Wertentwicklung in der Zukunft. Die Märkte könnten sich künftig völlig anders entwickeln. Anhand der Darstellung können Sie bewerten, wie der Fonds in der Vergangenheit verwaltet wurde. Hinweis für Anleger mit anderer Heimatwährung als der Fondswährung: Wir weisen darauf hin, dass die Rendite infolge von Währungsschwankungen steigen oder fallen kann.

<sup>2</sup> Der Risikoindikator beruht auf der Annahme, dass Sie das Produkt für 8 Jahre halten.

<sup>3</sup> Dies sind die laufenden Kosten, die anfallen, wenn Sie nach 1 Jahr aussteigen. Die laufenden Kosten setzen sich zusammen aus Verwaltungsgebühren und sonstigen Verwaltungs- oder Betriebskosten (Schätzung auf der Grundlage der tatsächlichen Kosten des letzten Jahres) sowie Transaktionskosten (Schätzung der Kosten, die anfallen, wenn die Verwaltungsgesellschaft die zugrunde liegenden Anlagen für den Fonds kauft oder verkauft. Der tatsächliche Betrag hängt davon ab, wie viel die Verwaltungsgesellschaft kauft und verkauft.). Wert gemäß dem im Zeitpunkt der Erstellung der Informationen gültigen Basisinformationsblatt.

<sup>4</sup> Die Raiffeisen Kapitalanlage-Gesellschaft m.b.H. analysiert laufend Unternehmen und Staaten auf Basis interner und externer Researchquellen. Die Ergebnisse dieses Nachhaltigkeitsresearch münden gemeinsam mit einer gesamtheitlichen ESG-Bewertung, inkludierend einer ESG-Risikobewertung in den sogenannten „Raiffeisen-ESG-Indikator“. Der Raiffeisen-ESG-Indikator wird auf einer Skala von 0-100 gemessen. Die Beurteilung erfolgt unter Berücksichtigung der jeweiligen Unternehmensbranche.