



Raiffeisen-PAXetBONUM-Anleihen (RZ)

Aktuelle Fondsausrichtung: Der Raiffeisen-PAXetBONUM-Anleihen (RZ) ist ein Anleihefonds und strebt als Anlageziel regelmäßige Erträge an. Er investiert in Wertpapiere bzw. Geldmarktinstrumente, deren Emittenten anhand sozialer, ökologischer und ethischer Kriterien als nachhaltig eingestuft wurden. Dabei werden die ethischen Kriterien entsprechend der Richtlinie Ethische Geldanlagen der Österreichischen Bischofskonferenz und der Ordensgemeinschaften Österreich (Kurzname FinAnKo) in der jeweils geltenden Fassung eingehalten. In bestimmte Branchen, wie Rüstung oder grüne/pflanzliche Gentechnik sowie in Unternehmen, die etwa gegen Arbeits- und Menschenrechte verstoßen, wird nicht veranlagt. Der Fonds eignet sich besonders für Anleger, die die Ertragschancen einer Rentenveranlagung nutzen und damit zugleich ethisches Wirtschaften unterstützen möchten. Die für Anleiheinvestments typischen Risiken gelten auch für diesen Fonds, z.B. Kursschwankungen bis hin zu möglichen Kapitalverlusten.

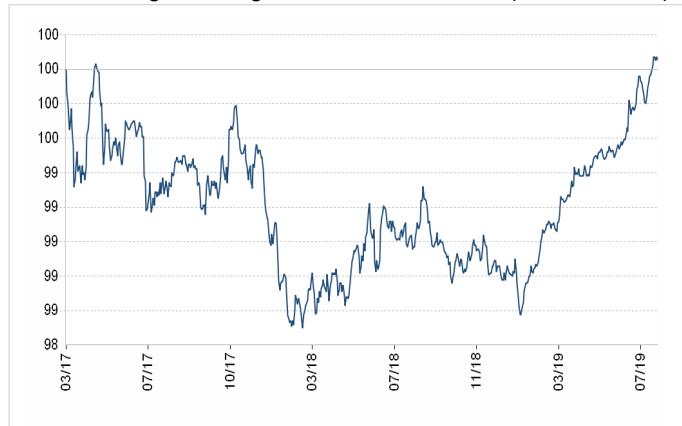
Risikotoleranz des Investors

1	2	3	4	5	6	7
---	---	---	---	---	---	---

Niedrigeres Risiko

Höheres Risiko

Wertentwicklung seit Auflage: 01.03.2017 - 31.07.2019 (AT0000A1TRW6)



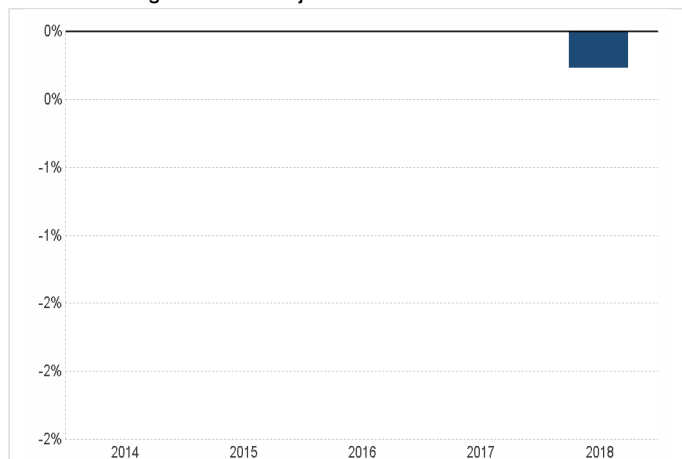
in % p. a.	1 Jahr	3 Jahre	5 Jahre	10 Jahre	Beginn (01.03.2017)
Fonds	1,10	—	—	—	0,02

Quelle: Depotbank (Raiffeisen Bank International AG)

Empfohlene Behaltedauer	mind. 3 Jahre
ISIN ausschüttend (A)	AT0000A1TRX4
ISIN thesaurierend (T)	AT0000A1TRW6
Fondsaufgabe	22.07.2003
Tranchenaufgabe	01.03.2017
Rechnungsjahr	01.01. - 31.12.
Fondsvolumen in Mio. EUR	14,16
Ausschüttung jährlich	10.03.
Errechneter Wert/Anteil A	100,00
Errechneter Wert/Anteil T	99,93
Ausgabeaufschlag max. (%)	0,00
Laufende Kosten (%) ¹⁾	0,61
Volatilität (% p. a., seit Fondsbeginn)	1,02
Maximum Drawdown (% , seit Beginn)	-1,53
Anleihequote (%), inklusive Anleihe derivative	87,15
Ø Rendite (%) ²⁾	-0,16
Ø Restlaufzeit (Jahre) ²⁾	2,51
Ø Duration (Jahre) ²⁾	2,42
Ø Kupon (%)	0,64
Ø Rating	aa

Die Performance wird von der Raiffeisen KAG auf Basis der veröffentlichten Fondspreise nach der OeKB-Methode berechnet. Performanceergebnisse der Vergangenheit lassen keine verlässlichen Rückschlüsse auf die zukünftige Entwicklung des Fonds zu. Bei der Berechnung der Wertentwicklung werden individuelle Kosten wie insbesondere die Höhe des Ausgabeaufschlages bzw. eines allfälligen Rücknahmeabschlages sowie Steuern nicht berücksichtigt. Diese wirken sich bei Berücksichtigung in Abhängigkeit der konkreten Höhe entsprechend mindernd auf die Wertentwicklung aus. Die maximale Höhe des Ausgabeaufschlages bzw. eines allfälligen Rücknahmeabschlages entnehmen Sie bitte der Übersicht zu den Fondsdaten. Hinweis für Anleger mit anderer Heimatwährung als der Fondswährung: Wir weisen darauf hin, dass die Rendite infolge von Währungsschwankungen steigen oder fallen kann.

Wertentwicklung nach Kalenderjahren



in %	2014	2015	2016	2017	2018
	—	—	—	—	-0,21

12 Monats-Performance 29.06.2018 - 28.06.2019: 0,66

Quelle: Depotbank (Raiffeisen Bank International AG)

Kommentar aus dem Fondsmanagement

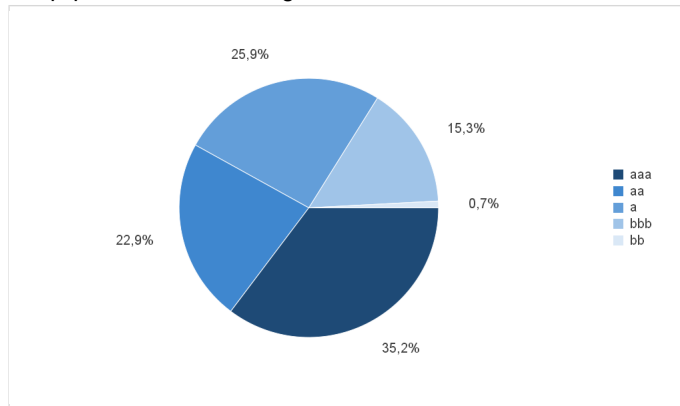
Die Papiere im Fonds konnten im Juli von der Aussicht auf baldige geldpolitisch expansive Maßnahmen der Europäischen Zentralbank profitieren. Entsprechend wurde im Monatsvergleich eine positive Wertentwicklung des Portfolios verzeichnet.

Neuengagements wurden am Primärmarkt im Segment der Bankanleihen vorgenommen. Liquide Mittel aus Tilgungen konnten so reinvestiert werden.

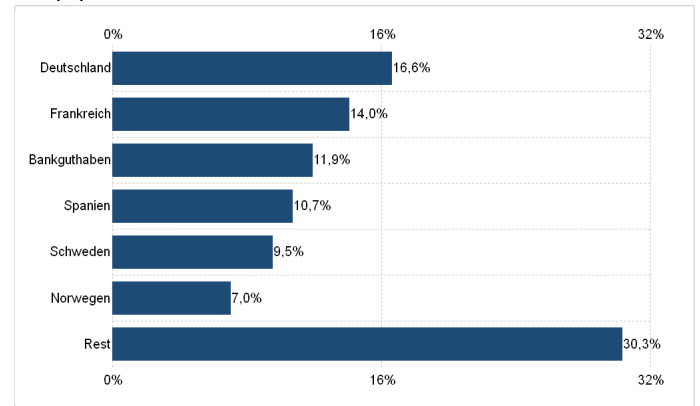
Aus dem Blickwinkel der Bewertung sieht der Rentenmarkt unverändert teuer aus. Die positive Marktdynamik ist aber ungebrochen und damit bleibt die Fantasie weiterer Kursgewinne über die Sommermonate aufrecht. (23.07.2019)

Raiffeisen-PAXetBONUM-Anleihen (RZ)

Wertpapierstruktur nach Rating



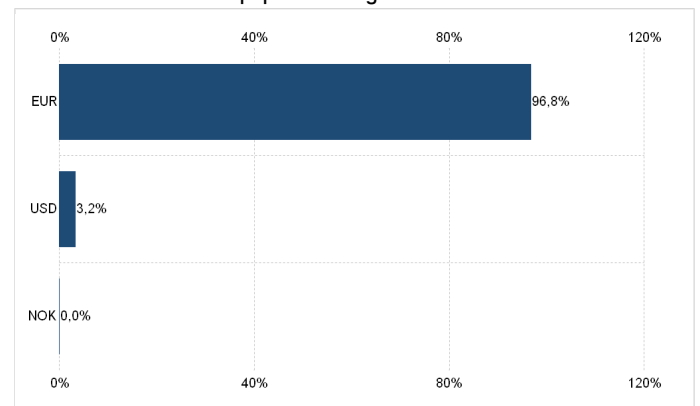
Wertpapierstruktur nach Domizilland



Größte Anleihepositionen

BUNDESOBLIGATION OBL 0 04/14/23	4,79%
EUROPEAN INVESTMENT BANK EIB 0 10/16/23	3,66%
KFW KFW 0 09/15/23	3,66%
NATIONWIDE BLDG SOCIETY NWDIE 0 3/4 10/29/21	3,61%
NEDER WATERSCHAPSBANK NEDWBK 0 1/4 06/07/24	3,44%
SKANDINAVISKA ENSKILDA SEB Float 05/26/20	3,16%
CRED MUTUEL- CIC HOME LO CMCICB 0 5/8 02/10/25	3,01%
OP CORPORATE BANK PLC OPBANK 0 3/8 10/11/22	2,92%
CAIXABANK SA CABKSM 0 5/8 11/12/20	2,91%
DEUTSCHE KREDITBANK AG DKRED 0 5/8 06/08/21	2,90%

Fondsstruktur nach Wertpapierwährungen



¹⁾ Die „Laufenden Kosten“ wurden auf Basis der Zahlen zum 28.06.2019 unter Berücksichtigung der vorherigen 12 Monate berechnet. Die „Laufenden Kosten“ beinhalten die Verwaltungsvergütung und alle Gebühren, die in diesem Zeitraum erhoben wurden. Fremde Transaktionskosten und erfolgsabhängige Gebühren sind nicht Bestandteil der „Laufenden Kosten“. Die „Laufenden Kosten“ können von Jahr zu Jahr voneinander abweichen. Eine genaue Darstellung der in den „Laufenden Kosten“ enthaltenen Kostenbestandteile findet sich im aktuellen Rechenschaftsbericht, Unterpunkt „Aufwendungen“.

²⁾ Bei der Berechnung der Anleihekennzahlen wird bei Wertpapieren mit vorzeitigem Kündigungsrecht dieses berücksichtigt. Falls Emittenten von einer allfälligen vorzeitigen Kündigung absehen, bewirkt dies eine entsprechende Verlängerung der Laufzeitenstruktur und somit eine Änderung der dargestellten Kennzahlen. Anleihen ohne Laufzeitbegrenzung (Perpetuals) werden mit einer fiktiven Laufzeit von 40 Jahren angesetzt.

Marktbedingte geringe oder sogar negative Renditen von Geldmarktinstrumenten und Anleihen können den Nettoinventarwert des Fonds negativ beeinflussen bzw. nicht ausreichend sein, um die laufenden Kosten zu decken.

Die Fondsbestimmungen des Raiffeisen-PAXetBONUM-Anleihen (RZ) wurden durch die FMA bewilligt. Der Raiffeisen-PAXetBONUM-Anleihen (RZ) kann mehr als 35 % des Fondsvermögens in Wertpapiere/Geldmarktinstrumente folgender Emittenten investieren: Frankreich, Niederlande, Österreich, Belgien, Finnland, Deutschland.

Dies ist eine Marketingmitteilung. Alle Daten und Informationen wurden mit größter Sorgfalt zusammengestellt und überprüft; die verwendeten Quellen sind als zuverlässig einzustufen. Es gilt der Informationsstand zum Aktualisierungszeitpunkt. Eine Haftung oder Garantie für die Richtigkeit und Vollständigkeit der Informationen kann nicht übernommen werden.

Die veröffentlichten Prospekte bzw. die Informationen für Anleger gemäß § 21 AIFMG sowie die Kundeninformationsdokumente (Wesentliche Anlegerinformationen) der in Deutschland zum Vertrieb zugelassenen Fonds der Raiffeisen Kapitalanlage-Gesellschaft m.b.H. stehen unter www.rcm-international.com/de sowie bei der Raiffeisen Kapitalanlage-Gesellschaft m.b.H., Zweigstelle Deutschland, Wiesenhüttenplatz 26, 60329 Frankfurt am Main, in deutscher Sprache zur Verfügung.