

# Amundi CAC 40 UCITS ETF Dist

FACTSHEET

Marketing-Anzeige

30/06/2024

WERBUNG

## Wesentliche Informationen (Quelle : Amundi)

Nettoinventarwert (NAV) : **75,46 ( EUR )**  
 Datum des NAV : **28/06/2024**  
 ISIN-Code : **FR0007052782**  
 WKN : **626678**  
 Nachbildungsart : **Physisch**  
 Fondsvolumen : **3.625,02 ( Millionen EUR )**  
 Referenzwährung des Teilfonds : **EUR**  
 Referenzwährung der Anteilsklasse : **EUR**  
 Referenzindex : **100% CAC 40**

## Anlageziel

Der Lyxor CAC 40 (DR) UCITS ETF - Dist ist ein OGAW-konformer börsengehandelter Fonds mit dem Ziel, den Referenzindex CAC 40 Total Return Index so genau wie möglich abzubilden.

## DEUTSCHE STEUERINFORMATIONEN

**Mindestaktienquote** : 65,0%  
**Fondstyp nach InvStG** : Aktienfonds

## Risiko-indikator (Quelle: Fund Admin)



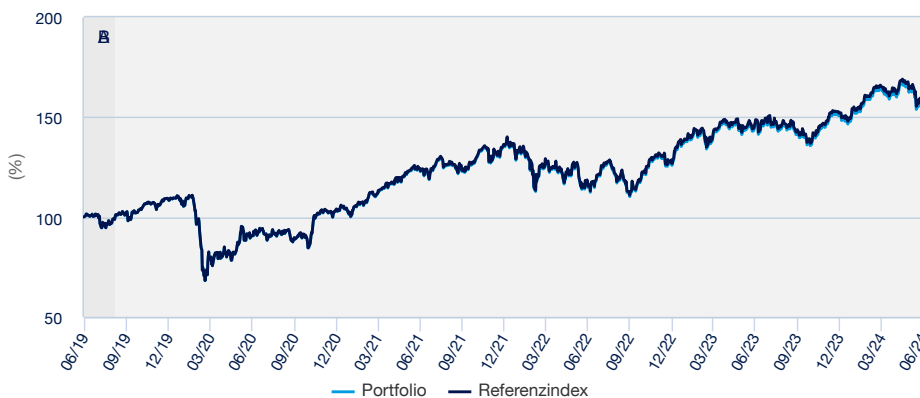
Niedrigeres Risiko

Höheres Risiko

⚠ Der Risiko-Indikator beruht auf der Annahme, dass Sie das Produkt für 5 Jahre lang halten. Der Gesamttrisikoindikator hilft Ihnen, das mit diesem Produkt verbundene Risiko im Vergleich zu anderen Produkten einzuschätzen. Er zeigt, wie hoch die Wahrscheinlichkeit ist, dass Sie bei diesem Produkt Geld verlieren, weil sich die Märkte in einer bestimmten Weise entwickeln oder wir nicht in der Lage sind, Sie auszubahlen.

## Wertentwicklung (Quelle: Fondsadministrator) - Die frühere Wertentwicklung lässt nicht auf zukünftige Renditen schließen.

### Performanceentwicklung (Basis: 100) \* von 28/06/2019 bis 28/06/2024 (Quelle: Fund Admin)



A : As of 15/06/2014, the Fund directly replicates the Benchmark.

B : Jusqu'au 05/09/2019, les performances du Fonds indiquées correspondent à celles du FCP - LYXOR CAC 40 (DR) UCITS ETF (le Fonds absorbé). Ce dernier a été absorbé par le Fonds le 05/09/2019.

### Kumulierte Wertentwicklung\* (Quelle: Fondsadministrator)

seit dem	seit dem	1 Monat	3 Monate	1 Jahr	3 Jahre	5 Jahre	10 Jahre
	29/12/2023	31/05/2024	28/03/2024	30/06/2023	30/06/2021	28/06/2019	30/06/2014
<b>Portfolio ohne Ausgabeaufschlag</b>	1,78%	-6,18%	-6,60%	4,02%	25,17%	53,51%	124,53%
<b>Referenzindex</b>	1,88%	-6,20%	-6,57%	4,25%	26,03%	55,10%	129,46%
<b>Abweichung</b>	-0,10%	0,02%	-0,04%	-0,23%	-0,86%	-1,59%	-4,93%

### Wertentwicklung des Fonds \* (Quelle: Fondsadministrator)

	2020	2021	2022	2023	2024
Per	30/06/2020	30/06/2021	30/06/2022	30/06/2023	28/06/2024
seit dem	28/06/2019	30/06/2020	30/06/2021	30/06/2022	30/06/2023
<b>Portfolio ohne Ausgabeaufschlag</b>	-9,33%	35,26%	-6,46%	28,64%	4,02%
<b>Referenzindex</b>	-9,21%	35,55%	-6,22%	28,91%	4,25%
<b>Abweichung</b>	-0,12%	-0,29%	-0,24%	-0,27%	-0,23%

\* Andere ertragsmindernde Kosten wie individuelle Konto- und Depotgebühren sind in der Darstellung nicht berücksichtigt. Die angegebene Wertentwicklung deckt für jedes Kalenderjahr vollständige 12-Monats-Zeiträume ab. **Die Wertentwicklung in der Vergangenheit bietet keine Garantie für den künftigen Wertverlauf.** Der Wert der Anlagen kann in Abhängigkeit von der Marktentwicklung steigen oder fallen. Quelle : Amundi.

## Hauptmerkmale (Quelle: Amundi)

Rechtsform : **OGAW**  
 Anwendbares Recht : **französische Recht**  
 Gründungsdatum des Teilfonds : **05/09/2019**  
 Auflegedatum der Anlageklasse : **05/09/2019**  
 Ertragsverwendung :  
**Thesaurierend und/oder ausschüttend**  
 Mindestanlagebetrag bei Erst-/Folgezeichnung :  
**100.000 Euro**  
 Ausgabeaufschlag (maximal) : **0,22%**  
 Ausgabeaufschlag (laufend) : -  
 Direkte Verwaltungsgebühren : **0,25%**  
 Verwaltungsgebühren und sonstige Verwaltungs- oder Betriebskosten :  
**0,25%**  
 Rücknahmeabschlag (maximal) : **0,02%**  
 Empfohlene Mindestanlagedauer : **5 Jahre**  
 Erfolgsabhängige Gebühr : **Nein**  
 Performancevergütung (% pro Jahr) : -  
 Morningstar-Kategorie © : **FRANCE EQUITY**  
 Morningstar-Rating © : **5**  
 Anzahl der Fonds der Kategorie : **236**  
 Datum des Ratings : **31/05/2024**

## Risikoindikatoren (Quelle: Fund Admin)

	1 Jahr	3 Jahre
<b>Portfolio Volatilität</b>	13,79%	16,64%
<b>Referenzindex Volatilität</b>	13,81%	16,65%
<b>Tracking Error ex-post</b>	0,05%	0,05%

\* Die Volatilität ist ein statistischer Indikator, der die Schwankungen eines Vermögenswerts um seinen Mittelwert misst. Beispielsweise entspricht eine Marktschwankung von +/- 1,5% pro Tag einer Volatilität von 25% pro Jahr.

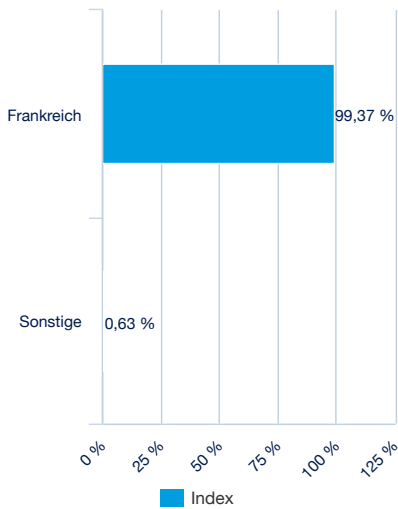
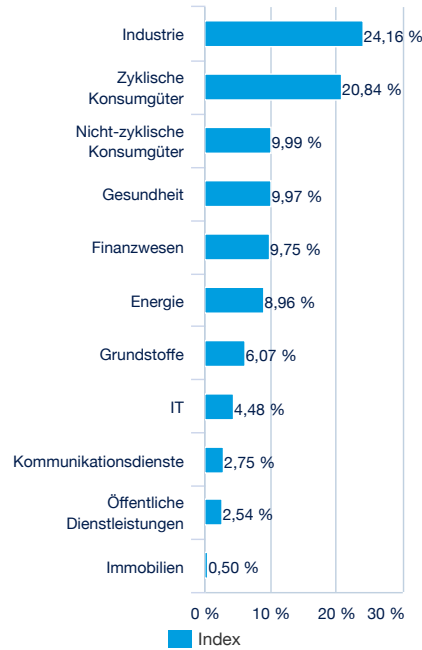
WERBUNG

**Index-Daten (Quelle: Amundi)****Beschreibung**

Der CAC 40 Total Return Index bildet die Wertentwicklung der 40 nach Marktkapitalisierung und Handelsumsatz größten französischen Aktien ab. Der Index ist ein Gross Total Return und beinhaltet daher die Reinvestition der Brutto-Dividenden (ohne Abzug der Quellensteuer). Mehr Informationen auf [www.euronext.com](http://www.euronext.com).

**Informationen (Quelle : Amundi)**

Anlageklasse : **Aktien**  
Klassifizierung : **Frankreich**

**Aufteilung nach Ländern (Quelle : Amundi)****Aufteilung nach Sektoren (Quelle : Amundi)****Die größten Index-Positionen (Quelle : Amundi)**

	% vom Aktiva (Index)
HERMES INTERNATIONAL	3,98%
BNP PARIBAS	4,07%
SAFRAN SA	4,15%
AIRBUS SE	4,47%
AIR LIQUIDE SA	5,44%
L OREAL (PARIS)	5,89%
SANOFI	5,91%
SCHNEIDER ELECT SE	7,49%
TOTALENERGIES SE PARIS	8,96%
LVMH MOET HENNESSY LOUIS VUI	10,38%
<b>Summe</b>	<b>60,73%</b>

**Handelsinformationen (Quelle : Amundi)**

Börsenplätze	Handelszeit	Währung	Mnemo	Ticker Bloomberg	INAV Bloomberg	RIC Reuters	INAV Reuters
Nyse Euronext Paris	9:00 - 17:30	EUR	CAC	CAC FP	CACIV	CAC.PA	CACIV
London Stock Exchange	9:00 - 17:30	GBP	CAC	CACX LN	CACXIV	CACX.L	CACXIV

**Index-Anbieter**

"CAC 40®" und "CAC®" sind Marken der Euronext Paris S.A., einer Tochtergesellschaft der Euronext N.V.

Euronext Paris S.A. oder eine direkt oder indirekt gehaltene Tochtergesellschaft garantieren, genehmigen oder sind in keiner Weise von der Ausgabe und dem Angebot des Produkts betroffen.

Euronext Paris S.A. oder eine direkt oder indirekt gehaltene Tochtergesellschaft haftet gegenüber Dritten nicht für ungenaue Daten, auf denen der Index basiert, für Fehler, Fehler oder Auslassungen bei der Berechnung oder Verbreitung des Index, oder in Bezug auf seine Nutzung im Rahmen dieser Ausgabe oder dieses Angebots.

LYXOR DAILY LEVERAGE CAC 40 UCITS ETF wird in keiner Weise von Euronext oder seinen Tochtergesellschaften (im Folgenden "Euronext") (zusammen als "Lizenzgeber" bezeichnet) gesponsert, unterstützt, gefördert oder vermarktet.

Die Lizenzgeber übernehmen keine Verpflichtung und geben keine ausdrückliche oder stillschweigende Garantie in Bezug auf die Ergebnisse, die durch die Verwendung des CAC 40® LEVERAGE GROSS RETURN Index (im Folgenden "Index") und/oder des Niveaus, das dieser Index zu einem bestimmten Zeitpunkt oder Datum erreichen kann, erzielt werden können, oder einer anderen Art. Der Index wird von oder im Namen von Euronext berechnet.

Die Lizenzgeber lehnen jegliche Haftung (sei es aufgrund von Fahrlässigkeit oder einem anderen Grund) für Fehler ab, die den Index gegenüber jemandem beeinträchtigen können und nicht verpflichtet sind, jemanden über einen solchen Fehler zu informieren.

WERBUNG ■

**Wichtige Hinweise**

Eine Anlage im Fonds ist mit einem nicht absehbaren Kapitalverlustrisiko verbunden. Die Entwicklungen in der Vergangenheit lassen keine Rückschlüsse auf künftige Ergebnisse zu und sind keine Garantie für künftige Erträge. Weitere Angaben zu den Risiken und vor einer Anlageentscheidung erhalten Sie in den wesentlichen Anlegerinformationen („KIID“) und im Verkaufsprospekt dieses Fonds, die auf Anfrage oder auf der Website [amundiETF.fr](http://amundiETF.fr) in französischer Sprache erhältlich sind. Die in diesem Dokument enthaltenen Angaben stammen aus als zuverlässig geltenden Quellen. Dennoch kann Amundi keine Gewähr für deren Richtigkeit übernehmen und behält sich das Recht vor, jederzeit Änderungen an den vorstehenden Analysen vornehmen zu können. Dieses Dokument ist kein Vertrag und stellt keinesfalls eine Empfehlung, ein Angebotsgesuch oder ein Angebot zum Kauf oder Verkauf im Zusammenhang mit dem genannten Fonds dar und darf keinesfalls so ausgelegt werden. Die Transparenzpolitik und Informationen über die Zusammensetzung der Fondsvermögen stehen auf [amundiETF.com](http://amundiETF.com) zur Verfügung. Der indikative Nettoinventarwert wird von den Börsen veröffentlicht. Anteile der Fonds, die auf dem Sekundärmarkt gekauft werden, können in der Regel nicht direkt an den Fonds zurückverkauft werden. Anleger müssen Anteile mit der Unterstützung durch Intermediäre (beispielsweise eines Maklers) auf einem Sekundärmarkt kaufen und verkaufen, wodurch Gebühren fällig werden können. Zudem besteht die Möglichkeit, dass Anleger mehr zahlen als den aktuellen Nettoinventarwert, wenn Sie Anteile kaufen, und beim Verkauf weniger als den aktuellen Nettoinventarwert erhalten. Für jeden der Fonds gibt es einen von der französischen Finanzmarktaufsicht (AMF) genehmigten Verkaufsprospekt und wesentliche Anlegerinformationen, die vor einer Zeichnung bereitgestellt werden müssen. Die Vertriebsunterlagen jedes Fonds (Verkaufsprospekt und wesentliche Anlegerinformationen, Verwaltungsreglement, Finanzberichte und andere regelmäßig erscheinende Dokumente) sind auf Wunsch bei Amundi oder über die Website [amundiETF.com](http://amundiETF.com) erhältlich. Die Vertriebsunterlagen der für die öffentliche Vermarktung in Deutschland zugelassenen Fonds sind kostenlos und in Papierform erhältlich bei Marcard, Stein & Co. AG, Ballindamm 36, 20095 Hamburg, Deutschland. Eine vollständige Liste der Broker und Market Maker finden Sie auf: [amundiETF.com](http://amundiETF.com) Gebühren für Finanzintermediäre können anfallen.

©2024 Morningstar. Alle Rechte vorbehalten. Die hierin enthaltenen Informationen: (1) sind Eigentum von Morningstar und/oder seiner Content-Provider; (2) dürfen weder reproduziert noch weiterverteilt werden; (3) verstehen sich unter Ausschluss jeglicher Garantien für Richtigkeit, Vollständigkeit oder Aktualität. Weder Morningstar noch seine Content-Provider sind im Falle von Schäden oder Verlusten in Zusammenhang mit der Nutzung dieser Informationen haftbar. Die Wertentwicklungen in der Vergangenheit stellen keine Gewähr für zukünftige Ergebnisse dar. Nähere Angaben zum Morningstar-Rating : [Morningstar Ratings Infographic 2023.pdf](#)