

# AMUNDI EURO STOXX 50 II UCITS ETF Acc

FACTSHEET

Marketing-  
Anzeige

31/10/2023

WERBUNG ■

## Wesentliche Informationen (Quelle : Amundi)

Nettoinventarwert (NAV) : **42,64 ( EUR )**  
 Datum des NAV : **31/10/2023**  
 ISIN-Code : **FR0007054358**  
 WKN : **798328**  
 Nachbildungsart : **Physisch**  
 Fondsvolumen : **2.323,35 ( Millionen EUR )**  
 Referenzwährung des Teilfonds : **EUR**  
 Referenzwährung der Anteilsklasse : **EUR**  
 Referenzindex : **100% EURO STOXX 50**

## Anlageziel

Der Lyxor EURO STOXX 50 (DR) UCITS ETF - Acc ist ein OGAW-konformer börsengehandelter Fonds mit dem Ziel, den Referenzindex EURO STOXX 50 Net Return EUR so genau wie möglich abzubilden.

## DEUTSCHE STEUERINFORMATIONEN

**Mindestaktienquote** : 65,0%  
**Fondstyp nach InvStG** : Aktienfonds

## Risiko-indikator (Quelle: Fund Admin)



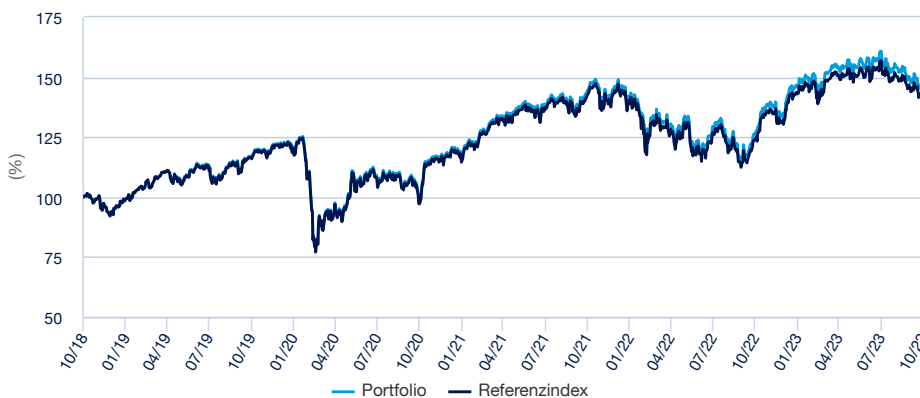
← Niedrigeres Risiko

Höheres Risiko →

⚠ Der Risiko-Indikator beruht auf der Annahme, dass Sie das Produkt für 5 Jahre lang halten. Der Gesamttrisikoindikator hilft Ihnen, das mit diesem Produkt verbundene Risiko im Vergleich zu anderen Produkten einzuschätzen. Er zeigt, wie hoch die Wahrscheinlichkeit ist, dass Sie bei diesem Produkt Geld verlieren, weil sich die Märkte in einer bestimmten Weise entwickeln oder wir nicht in der Lage sind, Sie auszubehalten.

## Wertentwicklung (Quelle: Fondsadministrator) - Die frühere Wertentwicklung lässt nicht auf zukünftige Renditen schließen.

### Performanceentwicklung (Basis: 100) \* von 31/10/2018 bis 31/10/2023 (Quelle: Fund Admin)



### Kumulierte Wertentwicklung\* (Quelle: Fondsadministrator)

seit dem	seit dem	1 Monat	3 Monate	1 Jahr	3 Jahre	5 Jahre	10 Jahre
	30/12/2022	29/09/2023	31/07/2023	31/10/2022	30/10/2020	31/10/2018	31/10/2013
<b>Portfolio ohne Ausgabeaufschlag</b>	10,08%	-2,65%	-9,00%	15,65%	48,82%	45,81%	77,38%
<b>Referenzindex</b>	9,62%	-2,65%	-9,00%	15,12%	47,07%	42,83%	70,08%
<b>Abweichung</b>	0,46%	0,00%	0,00%	0,53%	1,75%	2,98%	7,29%

### Wertentwicklung des Fonds \* (Quelle: Fondsadministrator)

	2019	2020	2021	2022	2023
Per	-	-	-	31/10/2022	31/10/2023
seit dem	-	-	-	29/10/2021	31/10/2022
<b>Portfolio ohne Ausgabeaufschlag</b>	-	-	-	-12,46%	15,65%
<b>Referenzindex</b>	-	-	-	-12,76%	15,12%
<b>Abweichung</b>	-	-	-	0,30%	0,53%

## Hauptmerkmale (Quelle: Amundi)

Rechtsform : **OGAW**  
 Anwendbares Recht : **französische Recht**  
 Gründungsdatum des Teilfonds : **20/09/2018**  
 Auflegedatum der Anlageklasse : **20/09/2018**  
 Ertragsverwendung : **Thesaurierend**  
 Mindestanlagebetrag bei Erst-/Folgezeichnung : **100.000 Euro**  
 Ausgabeaufschlag (maximal) : **5,00%**  
 Ausgabeaufschlag (laufend) : **-**  
 Direkte Verwaltungsgebühren : **0,25%**  
 Laufende Kosten : **0,24% ( erhoben 31/10/2022 )**  
 Rücknahmeabschlag (maximal) : **5,00%**  
 Empfohlene Mindestanlagedauer : **5 Jahre**  
 Erfolgsabhängige Gebühr : **Nein**  
 Performancevergütung (% pro Jahr) : **-**  
 Morningstar-Kategorie © : **EUROZONE LARGE-CAP EQUITY**  
 Morningstar-Rating © : **4**  
 Anzahl der Fonds der Kategorie : **1165**  
 Datum des Ratings : **30/09/2023**

## Risikoindikatoren (Quelle: Fund Admin)

	1 Jahr	3 Jahre
<b>Portfolio Volatilität</b>	15,90%	17,66%
<b>Referenzindex Volatilität</b>	15,91%	17,67%
<b>Tracking Error ex-post</b>	0,17%	0,19%

\* Die Volatilität ist ein statistischer Indikator, der die Schwankungen eines Vermögenswerts um seinen Mittelwert misst. Beispielsweise entspricht eine Marktschwankung von +/- 1,5% pro Tag einer Volatilität von 25% pro Jahr.

\* Andere ertragsmindernde Kosten wie individuelle Konto- und Depotgebühren sind in der Darstellung nicht berücksichtigt. Die angegebene Wertentwicklung deckt für jedes Kalenderjahr vollständige 12-Monats-Zeiträume ab. **Die Wertentwicklung in der Vergangenheit bietet keine Garantie für den künftigen Wertverlauf.** Der Wert der Anlagen kann in Abhängigkeit von der Marktentwicklung steigen oder fallen. Quelle : Amundi.

WERBUNG

Index-Daten (Quelle: Amundi)

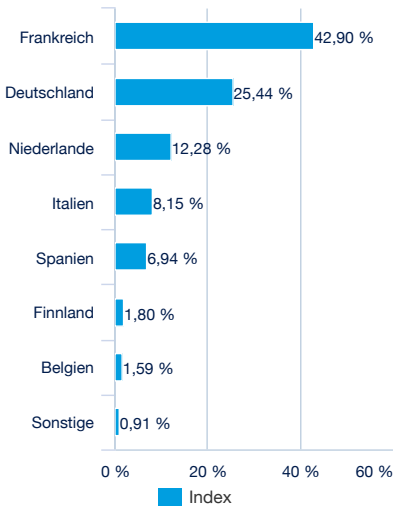
Beschreibung

Der EURO STOXX 50 Net Return EUR bildet führende Unternehmen in allen Hauptsektoren in Europa ab. Er beinhaltet 50 Aktienwerte aus über 12 Ländern der Eurozone. Der Index deckt ca. 60% der Marktkapitalisierung des EURO STOXX Total Market Index (TMI) ab, dieser deckt wiederum 95% der Marktkapitalisierung aller europäischen Länder ab. Mehr Informationen auf [www.stoxx.com](http://www.stoxx.com).

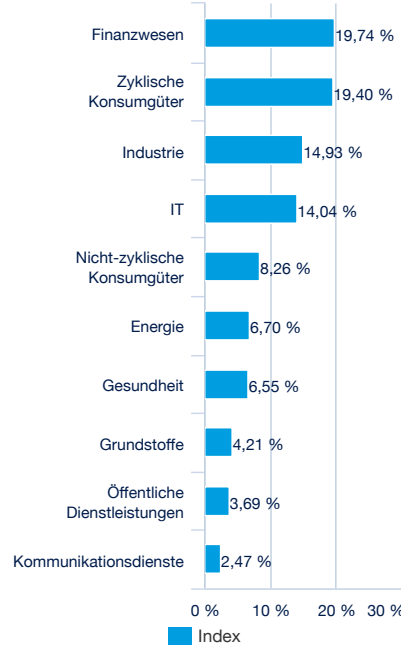
Informationen (Quelle : Amundi)

Anlageklasse : **Aktien**  
Klassifizierung : **Eurozone**

Aufteilung nach Ländern (Quelle : Amundi)



Aufteilung nach Sektoren (Quelle : Amundi)



Die größten Index-Positionen (Quelle : Amundi)

Unternehmen	% vom Aktiva (Index)
ASML HOLDING NV	7,75%
LVMH MOET HENNESSY LOUIS VUI	6,04%
TOTALENERGIES SE PARIS	5,48%
SAP SE / XETRA	4,48%
SANOFI	3,36%
L OREAL	3,31%
SIEMENS AG-REG	3,23%
ALLIANZ SE-REG	3,11%
AIR LIQUIDE SA	2,92%
SCHNEIDER ELECT SE	2,85%
<b>Summe</b>	<b>42,52%</b>

Handelsinformationen (Quelle : Amundi)

Börsenplätze	Handelszeit	Währung	Mnemo	Ticker Bloomberg	INAV Bloomberg	RIC Reuters	INAV Reuters
Nyse Euronext Paris	9:00 - 17:30	EUR	MSE	MSE FP	LYSXIV	MSE.PA	LYSXIV
Cboe Amsterdam	9:00 - 17:30	EUR	MSE	MSEP I2	LYSXIV	MSEP.DXE	LYSXIV
Chi-X Europe Limited	9:00 - 17:30	EUR	MSE	MSEP IX	LYSXIV	-	LYSXIV
Deutsche Börse	9:00 - 17:30	EUR	MSE	LYSX GY	LYSXIV	MSE.DE	LYSXIV
Borsa Italiana	9:00 - 17:30	EUR	MSE	MSE IM	LYSXIV	MSE.MI	LYSXIV
Six Swiss Exchange	9:00 - 17:30	EUR	MSE	MSE SW	LYSXIV	MSE.S	LYSXIV

Index-Anbieter

Die Beziehung von STOXX Ltd. ("STOXX") und ihrer Lizenzgeber zur Verwaltungsgesellschaft beschränkt sich auf die Lizenzierung des Index und der damit verbundenen Marken für die Nutzung im Zusammenhang mit den Anteilen in den Teilfonds.

STOXX und ihre Lizenzgeber:

- Tätigen keine Verkäufe und Übertragungen von Anteilen des Teilfonds und führen keine Förderungs- oder Werbeaktivitäten für Anteile des Teilfonds durch.
- Erteilen keine Anlageempfehlungen für Anteile des Teilfonds oder anderweitige Wertschriften.
- Übernehmen keinerlei Verantwortung oder Haftung und treffen keine Entscheidungen bezüglich Anlagezeitpunkt, Menge oder Preis von Anteilen des Teilfonds.
- Übernehmen keinerlei Verantwortung oder Haftung für die Verwaltung und Vermarktung von Anteilen des Teilfonds.
- Sind nicht verpflichtet, den Ansprüchen der Anteile des Teilfonds oder des Inhabers der Anteile des Teilfonds bei der Bestimmung, Zusammensetzung oder Berechnung des Index Rechnung zu tragen.

STOXX und ihre Lizenzgeber übernehmen keinerlei Haftung in Verbindung mit Anteilen des Teilfonds. Insbesondere,

- geben STOXX und ihre Lizenzgeber keinerlei ausdrückliche oder stillschweigende Garantien und lehnen jegliche Gewährleistung ab hinsichtlich:
  - Der von Anteilen des Teilfonds, dem Inhaber von Anteilen des Teilfonds oder jeglicher anderer Person in Verbindung mit der Nutzung des Index und den im Index enthaltenen Daten erzielten und nicht erreichte Ergebnisse;
  - Der Richtigkeit oder Vollständigkeit des Index und der darin enthaltenen Daten;
  - Der Marktgängigkeit und Eignung für einen bestimmten Zweck oder eine bestimmte Nutzung des Index und der darin enthaltenen Daten;
- STOXX und ihre Lizenzgeber übernehmen keinerlei Haftung für Fehler, Unterlassungen oder Störungen des Index oder der darin enthaltenen Daten;
- STOXX oder ihre Lizenzgeber haften unter keinen Umständen für allfällige entgangene Gewinne oder indirekte, besondere oder Folgeschäden oder für strafweise festgesetzten Schadenersatz, auch dann nicht, wenn STOXX oder ihre Lizenzgeber über deren mögliches Eintreten in Kenntnis sind.

Der Lizenzvertrag zwischen der Verwaltungsgesellschaft und STOXX wird einzig und allein zu deren Gunsten und nicht zu Gunsten des Inhabers der Anteile des Teilfonds oder irgendeiner Drittperson abgeschlossen.

WERBUNG ■

## Wichtige Hinweise

Eine Anlage im Fonds ist mit einem nicht absehbaren Kapitalverlustrisiko verbunden. Die Entwicklungen in der Vergangenheit lassen keine Rückschlüsse auf künftige Ergebnisse zu und sind keine Garantie für künftige Erträge. Weitere Angaben zu den Risiken und vor einer Anlageentscheidung erhalten Sie in den wesentlichen Anlegerinformationen („KIID“) und im Verkaufsprospekt dieses Fonds, die auf Anfrage oder auf der Website [amundiETF.fr](http://amundiETF.fr) in französischer Sprache erhältlich sind. Die in diesem Dokument enthaltenen Angaben stammen aus als zuverlässig geltenden Quellen. Dennoch kann Amundi keine Gewähr für deren Richtigkeit übernehmen und behält sich das Recht vor, jederzeit Änderungen an den vorstehenden Analysen vornehmen zu können. Dieses Dokument ist kein Vertrag und stellt keinesfalls eine Empfehlung, ein Angebotsgesuch oder ein Angebot zum Kauf oder Verkauf im Zusammenhang mit dem genannten Fonds dar und darf keinesfalls so ausgelegt werden. Die Transparenzpolitik und Informationen über die Zusammensetzung der Fondsvermögen stehen auf [amundiETF.com](http://amundiETF.com) zur Verfügung. Der indikative Nettoinventarwert wird von den Börsen veröffentlicht. Anteile der Fonds, die auf dem Sekundärmarkt gekauft werden, können in der Regel nicht direkt an den Fonds zurückverkauft werden. Anleger müssen Anteile mit der Unterstützung durch Intermediäre (beispielsweise eines Maklers) auf einem Sekundärmarkt kaufen und verkaufen, wodurch Gebühren fällig werden können. Zudem besteht die Möglichkeit, dass Anleger mehr zahlen als den aktuellen Nettoinventarwert, wenn Sie Anteile kaufen, und beim Verkauf weniger als den aktuellen Nettoinventarwert erhalten. Für jeden der Fonds gibt es einen von der französischen Finanzmarktaufsicht (AMF) genehmigten Verkaufsprospekt und wesentliche Anlegerinformationen, die vor einer Zeichnung bereitgestellt werden müssen. Die Vertriebsunterlagen jedes Fonds (Verkaufsprospekt und wesentliche Anlegerinformationen, Verwaltungsreglement, Finanzberichte und andere regelmäßig erscheinende Dokumente) sind auf Wunsch bei Amundi oder über die Website [amundiETF.com](http://amundiETF.com) erhältlich. Die Vertriebsunterlagen der für die öffentliche Vermarktung in Deutschland zugelassenen Fonds sind kostenlos und in Papierform erhältlich bei Marcard, Stein & Co. AG, Ballindamm 36, 20095 Hamburg, Deutschland. Eine vollständige Liste der Broker und Market Maker finden Sie auf: [amundiETF.com](http://amundiETF.com) Gebühren für Finanzintermediäre können anfallen.

©2023 Morningstar. Alle Rechte vorbehalten. Die hierin enthaltenen Informationen: (1) sind Eigentum von Morningstar und/oder seiner Content-Provider; (2) dürfen weder reproduziert noch weiterverteilt werden; (3) verstehen sich unter Ausschluss jeglicher Garantien für Richtigkeit, Vollständigkeit oder Aktualität. Weder Morningstar noch seine Content-Provider sind im Falle von Schäden oder Verlusten in Zusammenhang mit der Nutzung dieser Informationen haftbar. Die Wertentwicklungen in der Vergangenheit stellen keine Gewähr für zukünftige Ergebnisse dar. Nähere Angaben zum Morningstar-Rating : [Morningstar Ratings Infographic 2023.pdf](#)