

# AMUNDI ETF MSCI SPAIN UCITS ETF

FACTSHEET

Marketing-  
Anzeige

31/08/2023

WERBUNG

## Wesentliche Informationen (Quelle : Amundi)

Nettoinventarwert (NAV) : **220,97 ( EUR )**  
 Datum des NAV : **31/08/2023**  
 ISIN-Code : **FR0010655746**  
 WKN : **A0REJT**  
 Nachbildungsart : **Synthetischen**  
 Fondsvolumen : **46,39 ( Millionen EUR )**  
 Referenzwährung des Teilfonds : **EUR**  
 Referenzwährung der Anteilsklasse : **EUR**  
 Referenzindex : **MSCI Spain**

## Anlageziel

Das Anlageziel des AMUNDI ETF MSCI SPAIN UCITS ETF besteht in einer möglichst genauen Nachbildung der Performance des MSCI Spain Index - sowohl bei steigenden als auch bei rückläufigen Entwicklungen. Mit diesem ETF können Anleger mit einer einzigen Transaktion an der Wertentwicklung von ca. 25 der größten und umsatzstärksten Unternehmen des spanischen Aktienmarktes partizipieren.

## Risiko-indikator (Quelle: Fund Admin)



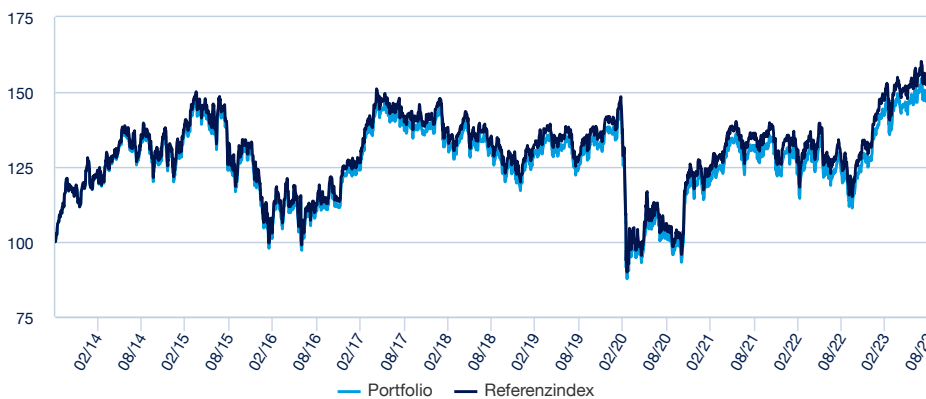
Niedrigeres Risiko

Höheres Risiko

Der Risiko-Indikator beruht auf der Annahme, dass Sie das Produkt für 5 Jahre lang halten. Der Gesamtrisikoindikator hilft Ihnen, das mit diesem Produkt verbundene Risiko im Vergleich zu anderen Produkten einzuschätzen. Er zeigt, wie hoch die Wahrscheinlichkeit ist, dass Sie bei diesem Produkt Geld verlieren, weil sich die Märkte in einer bestimmten Weise entwickeln oder wir nicht in der Lage sind, Sie auszubehalten.

## Wertentwicklung (Quelle: Fondsadministrator) - Die frühere Wertentwicklung lässt nicht auf zukünftige Renditen schließen.

### Wertentwicklung des Nettoinventarwertes (NAV) \* von 02/09/2013 bis 31/08/2023 (Quelle : Fund Admin)



### Kumulierte Wertentwicklung\* (Quelle: Fondsadministrator)

seit dem	seit dem	1 Monat	3 Monate	1 Jahr	3 Jahre	5 Jahre	seit dem
	30/12/2022	31/07/2023	31/05/2023	31/08/2022	31/08/2020	31/08/2018	16/09/2008
<b>Portfolio ohne Ausgabeaufschlag</b>	18,65%	-1,46%	5,82%	25,07%	49,64%	17,09%	42,42%
<b>Referenzindex</b>	18,97%	-1,42%	5,92%	25,53%	51,18%	18,71%	48,01%
<b>Abweichung</b>	-0,32%	-0,03%	-0,11%	-0,46%	-1,55%	-1,62%	-5,58%

### Kalenderjahr Wertentwicklung\* (Quelle: Fund Admin)

	2022	2021	2020	2019	2018	2017	2016	2015	2014	2013
<b>Portfolio ohne Ausgabeaufschlag</b>	-1,50%	8,73%	-12,92%	13,96%	-12,17%	11,31%	1,73%	-6,35%	7,21%	25,32%
<b>Referenzindex</b>	-1,21%	9,09%	-12,65%	14,05%	-11,96%	11,59%	1,94%	-6,03%	8,58%	25,64%
<b>Abweichung</b>	-0,30%	-0,37%	-0,28%	-0,09%	-0,21%	-0,28%	-0,20%	-0,32%	-1,37%	-0,32%

\* Quelle : Amundi. Die Entwicklungen in der Vergangenheit lassen keine Rückschlüsse auf aktuelle und künftige Ergebnisse zu und sind keine Garantie für künftige Erträge. Die eventuellen Gewinne oder Verluste berücksichtigen nicht die gegebenenfalls vom Anleger zu tragenden Kosten, Gebühren und Abgaben, die bei der Emission oder der Rücknahme von Anteilen anfallen (z.B.: Steuern, Vermittlungsgebühren oder sonstige vom Intermediär erhobene Gebühren). Wenn die Performances in einer anderen Währung als dem Euro berechnet werden, können die eventuell entstandenen Gewinne oder Verluste Wechselkursschwankungen unterliegen (d.h. sie können zu- oder abnehmen). Der Spread entspricht der Differenz zwischen der Performance des Portfolios und der des Index.

## Hauptmerkmale (Quelle: Amundi)

Rechtsform : **Anlagefonds**  
 Anwendbares Recht : **französisches Recht**  
 Gründungsdatum des Teilfonds : **16/09/2008**  
 Auflegedatum der Anlageklasse : **16/09/2008**  
 Ertragsverwendung :  
**Thesaurierend und/oder ausschüttend**  
 Ausgabeaufschlag (laufend) : -  
 Ausgabeaufschlag : **0,00% (im Börsenhandel)**  
 Laufende Kosten : **0,25% (erhoben 31/03/2022)**  
 Empfohlene Mindestanlagedauer : **5 Jahre**  
 Erfolgsabhängige Gebühr : **Nein**  
 Performancevergütung (% pro Jahr) : -  
 Morningstar-Kategorie © : **SPAIN EQUITY**  
 Morningstar-Rating © : **3**  
 Anzahl der Fonds der Kategorie : **149**  
 Datum des Ratings : **31/07/2023**

## Risikoindikatoren (Quelle: Fund Admin)

	1 Jahr	3 Jahre	seit Auflegung *
<b>Portfolio Volatilität</b>	17,26%	19,16%	24,70%
<b>Referenzindex Volatilität</b>	17,26%	19,16%	24,71%
<b>Tracking Error ex-post</b>	0,01%	0,01%	0,09%

\* Die Volatilität ist ein statistischer Indikator, der die Schwankungen eines Vermögenswerts um seinen Mittelwert misst. Beispielsweise entspricht eine Marktschwankung von +/- 1,5% pro Tag einer Volatilität von 25% pro Jahr.

WERBUNG

Index-Daten (Quelle: Amundi)

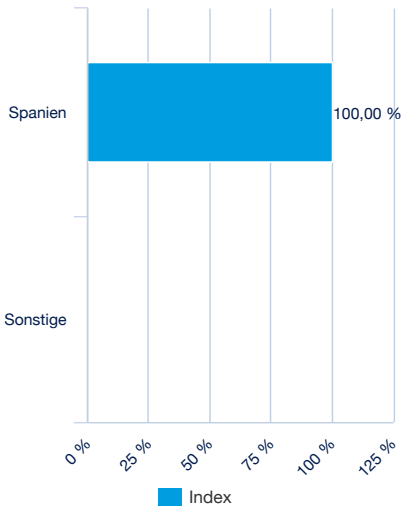
Beschreibung

Der AMUNDI ETF MSCI SPAIN setzt sich aus rund 25 der wichtigsten Werte des spanischen Marktes zusammen.

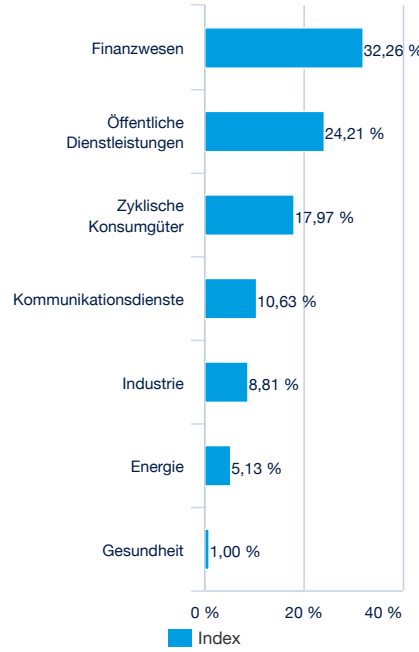
Informationen (Quelle : Amundi)

Anlageklasse : **Aktien**  
Klassifizierung : **Europa**  
Referenzwährung des Index : **EUR**

Aufteilung nach Ländern (Quelle : Amundi)



Aufteilung nach Sektoren (Quelle : Amundi)



Die größten Index-Positionen (Quelle : Amundi)

Unternehmen	% vom Aktiva (Index)
IBERDROLA SA	17,62%
BANCO SANTANDER SA	16,02%
BANCO BILBAO VIZCAYA	11,96%
ARGENTA	10,34%
INDUSTRIA DE DISEÑO TEXTIL	7,63%
AMADEUS IT GROUP SA	5,32%
TELEFONICA SA	5,31%
CELLNEX TELECOM SA	5,13%
REPSOL SA	4,28%
CAIXABANK SA	3,99%
FERROVIAL SE	3,99%
<b>Summe</b>	<b>87,60%</b>

Handelsinformationen (Quelle : Amundi)

Börsenplätze	Handelszeit	Währung	Mnemo	Ticker Bloomberg	INAV Bloomberg	RIC Reuters	INAV Reuters
Nyse Euronext Paris	9:05 - 17:35	EUR	CS1	CS1 FP	INCS1	CS1.PA	INCS1INAV.PA
London Stock Exchange	8:00 - 16:30	GBX	CS1	CS1 LN	INCS1	CS1.L	INCS1INAV.PA
Deutsche Börse	9:00 - 17:30	EUR	AMES	AMES GY	INCS1	AMES.DE	INCS1INAV.PA
Borsa Italiana	9:00 - 17:30	EUR	CS1	CS1 IM	INCS1	CS1.MI	INCS1INAV.PA

Index-Anbieter

Nachgebildeter Index : Aktien.

The funds are not sponsored, endorsed, sold or promoted by Morgan Stanley Capital International Inc. ("MSCI"), any of its affiliates, any of its information providers or any other third party involved in, or related to, compiling, computing or creating any MSCI index (collectively, the "MSCI parties"). The MSCI indexes are the exclusive property of MSCI. MSCI and the MSCI index names are service mark(s) of MSCI or its affiliates and have been licensed for use for certain purposes by Amundi. None of the MSCI parties makes any representation or warranty, express or implied, to the issuer or owners of this fund or any other person or entity regarding the advisability of investing in funds generally or in this fund particularly or the ability of any MSCI index to track corresponding stock market performance.

A complete description of the MSCI indices is available on request from MSCI. "MSCI Europe" is a registered trademark of MSCI which is used to identify the index it calculates and publishes. MSCI guarantees neither the value of the index at any given time nor the results or performance of products indexed against this index.

## Wichtige Hinweise

Für den Fonds gibt es einen von der französischen Finanzmarktaufsicht (AMF) genehmigten Verkaufsprospekt und wesentliche Anlegerinformationen, die vor einer Zeichnung zur Verfügung gestellt werden müssen. Die Verkaufsunterlagen jedes Fonds (Verkaufsprospekt und wesentliche Anlegerinformationen, Verwaltungsreglement, Finanzberichte und andere regelmäßig erscheinende Dokumente) sind auf Wunsch bei Amundi oder über die Website [amundiETF.com](http://amundiETF.com) erhältlich. Die Verkaufsunterlagen der für die Vermarktung in Deutschland registrierten Fonds sind kostenlos und in Papierform in deutscher Sprache erhältlich bei Marcard, Stein & Co. AG, Ballindamm 36, 20095 Hamburg, Deutschland. Eine Anlage im Fonds ist mit einem nicht absehbaren Kapitalverlustrisiko verbunden. Die Entwicklungen in der Vergangenheit lassen keine Rückschlüsse auf künftige Ergebnisse zu und sind keine Garantie für künftige Erträge. Weitere Angaben zu den Risiken finden Sie in den wesentlichen Anlegerinformationen („KIID“) und im Verkaufsprospekt des betreffenden Fonds, die Sie vor einer Anlageentscheidung lesen sollten. Die in diesem Dokument enthaltenen Angaben stammen aus als zuverlässig geltenden Quellen. Dennoch kann Amundi keine Gewähr für deren Richtigkeit übernehmen und behält sich das Recht vor, jederzeit Änderungen an den vorstehenden Aussagen vornehmen zu können. Dieses Dokument ist Werbung und stellt keine Anlageempfehlung dar. Die Transparenzpolitik und Informationen über die Zusammensetzung der Fondsvermögen stehen auf [amundiETF.com](http://amundiETF.com) zur Verfügung. Der indikative Nettoinventarwert wird von den Börsen veröffentlicht. Anteile der Fonds, die auf dem Sekundärmarkt (z.B. an Börsen) gekauft werden, können in der Regel nicht direkt an den Fonds zurückverkauft werden. Anleger müssen Anteile mit der Unterstützung durch Intermediäre (beispielsweise eines Maklers) auf einem Sekundärmarkt kaufen und verkaufen, wodurch Gebühren fällig werden können. Zudem besteht die Möglichkeit, dass Anleger mehr zahlen als den aktuellen Nettoinventarwert, wenn sie Anteile kaufen, und beim Verkauf weniger als den aktuellen Nettoinventarwert erhalten. Ausgabeauf- und Rücknahmeabschläge fallen nur an, wenn Anteile direkt bei der Fondsgesellschaft gezeichnet oder bei dieser zurückgenommen werden. Sie finden keine Anwendung, wenn Anleger solche Anteile an Börsen kaufen oder verkaufen. Anleger, die an der Börse handeln, zahlen die von ihren Börsenmaklern erhobenen Gebühren. Informationen zu solchen Gebühren sind bei Börsenmaklern erhältlich. Autorisierte Teilnehmer, die direkt mit dem Fonds handeln, zahlen entsprechende Transaktionskosten.

©2023 Morningstar. Alle Rechte vorbehalten. Die hierin enthaltenen Informationen: (1) sind Eigentum von Morningstar und/oder seiner Content-Provider; (2) dürfen weder reproduziert noch weiterverteilt werden; (3) verstehen sich unter Ausschluss jeglicher Garantien für Richtigkeit, Vollständigkeit oder Aktualität. Weder Morningstar noch seine Content-Provider sind im Falle von Schäden oder Verlusten in Zusammenhang mit der Nutzung dieser Informationen haftbar. Die Wertentwicklungen in der Vergangenheit stellen keine Gewähr für zukünftige Ergebnisse dar. Nähere Angaben zum Morningstar-Rating : [http://corporate.morningstar.com/fr/documents/MethodologyDocuments/FactSheets/MorningstarRatingForFunds\\_FactSheet.pdf](http://corporate.morningstar.com/fr/documents/MethodologyDocuments/FactSheets/MorningstarRatingForFunds_FactSheet.pdf)