Amundi CAC MID 60 UCITS ETF Dist

FACTSHEET

Marketing-Anzeige

31/03/2024

WERBUNG

Wesentliche Informationen (Quelle : Amundi)

Nettoinventarwert (NAV) : **205,23 (EUR)**
Datum des NAV : **28/03/2024**
ISIN-Code : **FR0011041334**
WKN : **LYX0MC**
Nachbildungsart : **Physisch**
Fondsvolumen : **15,37 (Millionen EUR)**
Referenzwährung des Teilfonds : **EUR**
Referenzwährung der Anteilsklasse : **EUR**
Referenzindex : **100% FRANCE CAC MID 60**

Anlageziel

Der Lyxor CAC MID 60 (DR) UCITS ETF - Dist ist ein OGAW-konformer, börsengehandelter Fonds mit dem Ziel, den Referenzindex CAC Mid 60 Gross Return Index so genau wie möglich abzubilden.

DEUTSCHE STEUERINFORMATIONEN

Mindestaktienquote : 85.0%
Fondstyp nach InvStG : Aktienfonds

Risiko-indikator *(Quelle: Fund Admin)*

1 2 3 **4** 5 6 7

Niedrigeres Risiko — Höheres Risiko

Der Risiko-Indikator beruht auf der Annahme, dass Sie das Produkt für 5 Jahre lang halten.
Der Gesamtrisikoindikator hilft Ihnen, das mit diesem Produkt verbundene Risiko im Vergleich zu anderen Produkten einzuschätzen. Er zeigt, wie hoch die Wahrscheinlichkeit ist, dass Sie bei diesem Produkt Geld verlieren, weil sich die Märkte in einer bestimmten Weise entwickeln oder wir nicht in der Lage sind, Sie auszubezahlen.

Wertentwicklung (Quelle: Fondsadministrator) - *Die frühere Wertentwicklung lässt nicht auf zukünftige Renditen schließen.*

Performanceentwicklung (Basis: 100) * von 29/03/2019 bis 28/03/2024 (Quelle: Fund Admin)

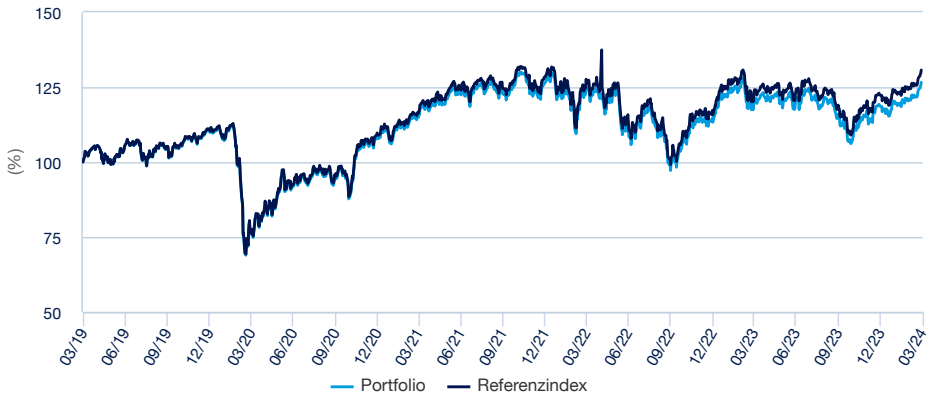

Kumulierte Wertentwicklung* (Quelle: Fondsadministrator)

	seit dem	1 Monat	3 Monate	1 Jahr	3 Jahre	5 Jahre	10 Jahre
seit dem	29/12/2023	29/02/2024	29/12/2023	31/03/2023	31/03/2021	29/03/2019	31/03/2014
Portfolio ohne Ausgabeaufschlag	6,69%	5,17%	6,69%	4,32%	9,31%	26,61%	90,09%
Referenzindex	6,84%	5,25%	6,84%	5,28%	11,56%	30,72%	100,31%
Abweichung	-0,15%	-0,08%	-0,15%	-0,97%	-2,25%	-4,11%	-10,21%

Wertentwicklung des Fonds * (Quelle: Fondsadministrator)

	2020	2021	2022	2023	2024
Per	-	31/03/2021	31/03/2022	31/03/2023	28/03/2024
seit dem	-	31/03/2020	31/03/2021	31/03/2022	31/03/2023
Portfolio ohne Ausgabeaufschlag	-	50,11%	7,13%	-2,19%	4,32%
Referenzindex	-	50,98%	7,75%	-1,66%	5,28%
Abweichung	-	-0,88%	-0,62%	-0,53%	-0,97%

* Andere ertragsmindernde Kosten wie individuelle Konto- und Depotgebühren sind in der Darstellung nicht berücksichtigt. Die angegebene Wertentwicklung deckt für jedes Kalenderjahr vollständige 12-Monats-Zeiträume ab. **Die Wertentwicklung in der Vergangenheit bietet keine Garantie für den künftigen Wertverlauf**. Der Wert der Anlagen kann in Abhängigkeit von der Marktentwicklung steigen oder fallen. Quelle : Amundi.

Hauptmerkmale (Quelle: Amundi)

Rechtsform : **OGAW**
Anwendbares Recht : **französische Recht**
Gründungsdatum des Teilfonds : **13/05/2011**
Auflagedatum der Anlageklasse : **13/05/2011**
Ertragsverwendung :
Thesaurierend und/oder ausschüttend
Mindestanlagebetrag bei Erst-/Folgezeichnung :
100.000 Euros
Ausgabeaufschlag (maximal) : **0,50%**
Ausgabeaufschlag (laufend) : **-**
Direkte Verwaltungsgebühren : **0,60%**
Laufende Kosten : **0,50% (erhoben 31/10/2022)**
Rücknahmeabschlag (maximal) : **0,10%**
Empfohlene Mindestanlagedauer : **5 Jahre**
Erfolgsabhängige Gebühr : **Nein**
Performancevergütung (% pro Jahr) : **-**
Morningstar-Kategorie © :
FRANCE SMALL/MID-CAP EQUITY
Morningstar-Rating © : **3**
Anzahl der Fonds der Kategorie : **167**
Datum des Ratings : **29/02/2024**

Risikoindikatoren (Quelle: Fund Admin)

	1 Jahr	3 Jahre
Portfolio Volatilität	14,54%	16,08%
Referenzindex Volatilität	14,50%	16,08%
Tracking Error ex-post	0,34%	0,21%

* Die Volatilität ist ein statistischer Indikator, der die Schwankungen eines Vermögenswerts um seinen Mittelwert misst. Beispielsweise entspricht eine Marktschwankung von +/- 1,5% pro Tag einer Volatilität von 25% pro Jahr.

WERBUNG

Index-Daten (Quelle: Amundi)

Beschreibung

Der CAC Mid 60 Gross Return Index bildet die Wertentwicklung der von Platz 61 bis 120 rangierenden, größten und an der Euronext (Pariser Börse) am meisten gehandelten 60 französischen Aktien mittlerer Marktkapitalisierung ab (die größten nach den 60 Indexkomponenten aus dem CAC 40 und des CAC Next 20 Indizes).

Informationen (Quelle : Amundi)

Anlageklasse : **Aktien**
Klassifizierung : **Frankreich**

Aufteilung nach Ländern (Quelle : Amundi)

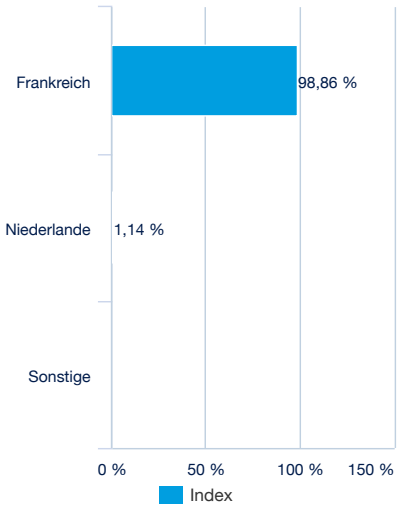

Aufteilung nach Sektoren (Quelle : Amundi)

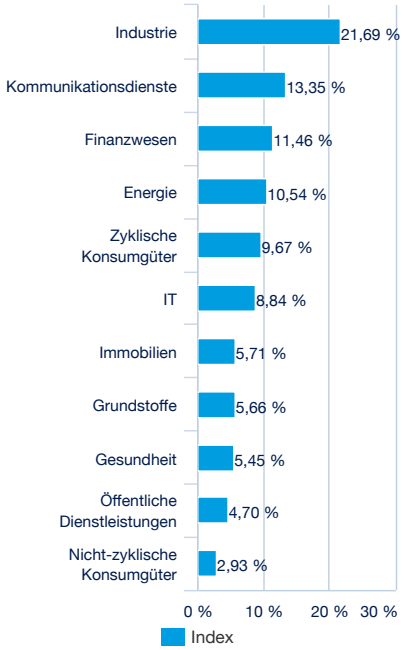

Die größten Index-Positionen (Quelle : Amundi)

	% vom Aktiva (Index)
GAZTRANSPORT ET TECHNIGAZ SA	4,41%
SPIE SA	4,14%
BOLLORE SE	4,13%
EURAZEO SE	4,07%
LA FRANCAISE DES JEUX SAEM	3,91%
DASSAULT AVIATION SA	3,72%
ALTEN SA	3,60%
ELIS SA	3,56%
AMUNDI SA	3,53%
SEB SA	3,26%
Summe	**38,34%**

Handelsinformationen (Quelle : Amundi)

Börsenplätze	Handelszeit	Währung	Mnemo	Ticker Bloomberg	INAV Bloomberg	RIC Reuters	INAV Reuters
Nyse Euronext Paris	9:00 - 17:30	EUR	CACM	CACM FP	CACMIV	CACM.PA	CACMIV

Index-Anbieter

"CAC 40®" und "CAC®" sind Marken der Euronext Paris S.A. , einer Tochtergesellschaft der Euronext N.V.
Euronext Paris S.A. oder eine direkt oder indirekt gehaltene Tochtergesellschaft garantieren, genehmigen oder sind in keiner Weise von der Ausgabe und dem Angebot des Produkts betroffen.
Euronext Paris S.A. oder eine direkt oder indirekt gehaltene Tochtergesellschaft haftet gegenüber Dritten nicht für ungenaue Daten, auf denen der Index basiert, für Fehler, Fehler oder Auslassungen bei der Berechnung oder Verbreitung des Index, oder in Bezug auf seine Nutzung im Rahmen dieser Ausgabe oder dieses Angebots.
Lyxor CAC MID 60 (DR) UCITS ETF wird in keiner Weise von Euronext oder seinen Tochtergesellschaften (im Folgenden "Euronext") (zusammen als "Lizenzgeber" bezeichnet) gesponsert, unterstützt, gefördert oder vermarktet.
Die Lizenzgeber übernehmen keine Verpflichtung und geben keine ausdrückliche oder stillschweigende Garantie in Bezug auf die Ergebnisse, die durch die Verwendung des CAC MID 60 Index (im Folgenden "Index") und/oder des Niveaus, das dieser Index zu einem bestimmten Zeitpunkt oder Datum erreichen kann, erzielt werden können, oder einer anderen Art.
Der Index wird von oder im Namen von Euronext berechnet.
Die Lizenzgeber lehnen jegliche Haftung (sei es aufgrund von Fahrlässigkeit oder einem anderen Grund) für Fehler ab, die den Index gegenüber jemandem beeinträchtigen können und nicht verpflichtet sind, jemanden über einen solchen Fehler zu informieren.

Wichtige Hinweise

Eine Anlage im Fonds ist mit einem nicht absehbaren Kapitalverlustrisiko verbunden. Die Entwicklungen in der Vergangenheit lassen keine Rückschlüsse auf künftige Ergebnisse zu und sind keine Garantie für künftige Erträge. Weitere Angaben zu den Risiken und vor einer Anlageentscheidung erhalten Sie in den wesentlichen Anlegerinformationen („KIID“) und im Verkaufsprospekt dieses Fonds, die auf Anfrage oder auf der Website amundietf.fr in französischer Sprache erhältlich sind. Die in diesem Dokument enthaltenen Angaben stammen aus als zuverlässig geltenden Quellen. Dennoch kann Amundi keine Gewähr für deren Richtigkeit übernehmen und behält sich das Recht vor, jederzeit Änderungen an den vorstehenden Analysen vornehmen zu können. Dieses Dokument ist kein Vertrag und stellt keinesfalls eine Empfehlung, ein Angebotsgesuch oder ein Angebot zum Kauf oder Verkauf im Zusammenhang mit dem genannten Fonds dar und darf keinesfalls so ausgelegt werden. Die Transparenzpolitik und Informationen über die Zusammensetzung der Fondsvermögen stehen auf amundietf.com zur Verfügung. Der indikative Nettoinventarwert wird von den Börsen veröffentlicht. Anteile der Fonds, die auf dem Sekundärmarkt gekauft werden, können in der Regel nicht direkt an den Fonds zurückverkauft werden. Anleger müssen Anteile mit der Unterstützung durch Intermediäre (beispielsweise eines Maklers) auf einem Sekundärmarkt kaufen und verkaufen, wodurch Gebühren fällig werden können. Zudem besteht die Möglichkeit, dass Anleger mehr zahlen als den aktuellen Nettoinventarwert, wenn Sie Anteile kaufen, und beim Verkauf weniger als den aktuellen Nettoinventarwert erhalten. Für jeden der Fonds gibt es einen von der französischen Finanzmarktaufsicht (AMF) genehmigten Verkaufsprospekt und wesentliche Anlegerinformationen, die vor einer Zeichnung bereitgestellt werden müssen. Die Vertriebsunterlagen jedes Fonds (Verkaufsprospekt und wesentliche Anlegerinformationen, Verwaltungsreglement, Finanzberichte und andere regelmäßig erscheinende Dokumente) sind auf Wunsch bei Amundi oder über die Website amundietf.com erhältlich. Die Vertriebsunterlagen der für die öffentliche Vermarktung in Deutschland zugelassenen Fonds sind kostenlos und in Papierform erhältlich bei Marcard, Stein & Co. AG, Ballindamm 36, 20095 Hamburg, Deutschland. Eine vollständige Liste der Broker und Market Maker finden Sie auf: amundietf.com Gebühren für Finanzintermediäre könnenanfallen.

©2023 Morningstar. Alle Rechte vorbehalten. Die hierin enthaltenen Informationen: (1) sind Eigentum von Morningstar und/oder seiner Content-Provider; (2) dürfen weder reproduziert noch weiterverteilt werden; (3) verstehen sich unter Ausschluss jeglicher Garantien für Richtigkeit, Vollständigkeit oder Aktualität. Weder Morningstar noch seine Content-Provider sind im Falle von Schäden oder Verlusten in Zusammenhang mit der Nutzung dieser Informationen haftbar. Die Wertentwicklungen in der Vergangenheit stellen keine Gewähr für zukünftige Ergebnisse dar. Nähere Angaben zum Morningstar-Rating : Morningstar_Ratings_Infographic_2023.pdf