

Vanguard FTSE Developed Europe UCITS ETF

(EUR) Accumulating - Ein börsengehandelter Fonds (ETF)

Auflegungsdatum: 23. Juli 2019

Fondsvolumen (Millionen) € 3.941 | Volumen der Anteilsklasse (Millionen) € 922 per 30. September 2024

Wesentliche ETF-Daten	Börsenticker	SEDOL	Reuters	Bloomberg	Bloomberg iNav	Valoren
London Stock Exchange						
GBP	VEUA	BJSBDC0	VEUA.L	VEUA LN	IVWCGGBP	–
USD	VWCG	BJSB5S0	VWCG.L	VWCG LN	IVWCGUSD	–
SIX Swiss Exchange						
CHF	VWCG	BJSBDH5	VWCG.S	VWCG SW	IVWCGCHF	48616254
NYSE Euronext						
EUR	VWCG	BQB3BT5	VWCG.AS	VWCG NA	IVWCGEUR	–
Deutsche Börse						
EUR	VWCG	BJSBDD1	VWCG.DE	VWCG GY	IVWCGEUR	–
Borsa Italiana S.p.A.						
EUR	VWCG	BKMDRH2	VWCG.MI	VWCG IM	IVWCGEUR	–

Basiswährung	Steuerliche Gewinnermittlung	SRI*	Index-Ticker	Rechtsform	Domizil
EUR	Reporting für Österreich, Deutschland, Schweiz und Vereinigtes Königreich	4	TAWNT06E	UCITS	Ireland

Rechtsträger	Replikationsmethode	ISIN	Dividenden	Ausschüttungs-frequenz	Investment Manager
Vanguard Funds plc	Physisch	IE00BK5BQX27	Thesauriert	–	Vanguard Global Advisers, LLC Europe Equity Index Team

Ausgewiesene Gesamtkostenquote[†] 0,10%

[†] In den Ausgewiesene Gesamtkostenquote (Ongoing Charges Figure, OCF) sind Ausgaben für Verwaltung, Prüfung, Depot, Registrierung sowie Rechts- und Regulierungskosten berücksichtigt, die für den Fonds anfallen. Jeder Fondsmanager berechnet für Anlagen bestimmte Gebühren, angefangen mit der jährlichen Verwaltungsgebühr (Annual Management Charge, AMC), die die Kosten für das Fondsmanagement abdeckt. Dazu kommen weitere Betriebsausgaben, die zusammen mit der AMC die „Laufenden Kosten“ (Ongoing Charges Figure, OCF) ergeben.

Ziele und Anlagepolitik

- Der Fonds verfolgt einen Passivmanagement- bzw. Indexierungsanlageansatz, indem er Wertpapiere physisch erwirbt und versucht, die Wertentwicklung des FTSE Developed Europe Index (der „Index“) nachzubilden.
- Der Index besteht aus Aktien von großen und mittelgroßen Unternehmen in entwickelten Märkten in Europa.
- Der Fonds versucht: 1. die Wertentwicklung des Index nachzubilden, indem er in alle im Index enthaltenen Wertpapiere im gleichen Verhältnis wie im Index investiert. Wenn eine vollständige Replikation nicht möglich ist, verwendet der Fonds ein Nachbildungsverfahren. 2. vollständig investiert zu bleiben, außer bei außergewöhnlichen Markt-, politischen oder ähnlichen Bedingungen.

Vanguard FTSE Developed Europe UCITS ETF

(EUR) Accumulating - Ein börsengehandelter Fonds (ETF)

Zusammenfassung der Performance

EUR—Vanguard FTSE Developed Europe UCITS ETF
Vergleichsindex – FTSE Developed Europe Index

annualisierte Rendite**	1 Monat	Quartal	Laufendes Jahr	1 Jahr	3 Jahre	5 Jahre	10 Jahre	Seit Auflegung
Fonds (Netto)	-0,29%	2,63%	12,02%	19,53%	8,10%	8,71%	—	8,55%
Vergleichsindex	-0,29%	2,63%	11,74%	19,21%	7,77%	8,43%	6,96%	8,28%

**Zahlen für Zeiträume von weniger als einem Jahr sind kumulierte Renditen. Alle anderen Zahlen repräsentieren die jährlichen Renditen. Die Zahlen zur Wertentwicklung enthalten die Wiederanlage aller Dividenden und aller Kapitalertragsausschüttungen. In den Performanceangaben sind die Provisionen und Kosten im Zusammenhang mit der Ausgabe und Rücknahme von Anteilen nicht berücksichtigt. Die Basis der Fondsp performance NIW bis NIW bei Anlage der Bruttoerträge. Die Basis der Wertentwicklung des Index ist die Gesamtrendite.

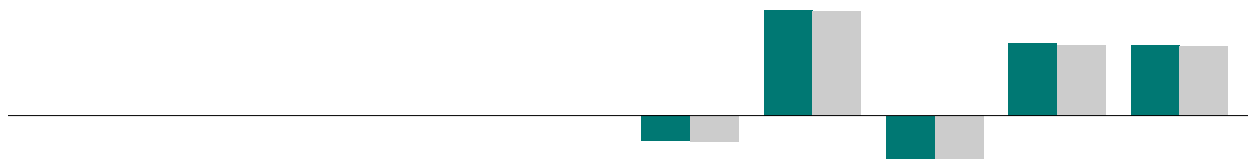
Die Performance-Daten werden berechnet anhand des Nettovermögenswerts (NAV) per 30. September 2024.

Die Wertentwicklung der Vergangenheit ist kein verlässlicher Indikator für künftige Erträge. Der Wert der Investitionen und daraus resultierenden Erträge können steigen oder fallen, und Investoren können Verluste auf ihrer Investition erleiden.

Die Zahlen für Zeiträume von weniger als einem Jahr entsprechen kumulierten Renditen. Alle anderen Zahlen sind durchschnittliche Jahresrenditen. Alle Angaben zur Wertentwicklung in EUR. Die Renditezahlen enthalten die Reinvestition aller Dividenden und Kapitalgewinnausschüttungen. Bei der Ausgabe und Rücknahme von Fondsanteilen fallen Kosten und Provisionen an, die in den Renditekennzahlen nicht berücksichtigt sind. Berechnung der Wertentwicklung des Fonds auf Grundlage der Veränderung im Nettoinventarwert. Fondsrendite abzüglich Gebühren.

Quelle: Vanguard

Rendite ggü. Vorjahr



	1. Okt 2019	1. Okt 2020	1. Okt 2021	1. Okt 2022	1. Okt 2023	1. Okt 2024
Fonds (Netto)	-	-	-	-	-	-
Vergleichsindex	-	-	-	-	-	-
	30. Sep 2020	30. Sep 2021	30. Sep 2022	30. Sep 2023	30. Sep 2024	
Fonds (Netto)	-	-	-	-	-	-
Vergleichsindex	-	-	-	-	-	-
	-6,99%	29,25%	-11,85%	19,88%	19,53%	
	-7,14%	28,92%	-12,14%	19,51%	19,21%	

Wesentliche Anlagerisiken

Der Wert von Stammaktien sowie stammaktienbezogenen Wertpapieren kann von täglichen Veränderungen am Aktienmarkt beeinflusst werden. Andere Einflussfaktoren umfassen beispielsweise politische und wirtschaftliche Nachrichten, Unternehmensgewinne und signifikante Unternehmensereignisse. Veränderungen der Wechselkurse können sich negativ auf die Rendite Ihrer Anlage auswirken.

Liquiditätsrisiko. Geringere Liquidität bedeutet, dass es nicht genügend Käufer oder Verkäufer gibt, um dem Fonds den problemlosen Kauf oder Verkauf von Anlagen zu ermöglichen.

Kontrahentenrisiko. Die Insolvenz von Institutionen, die Dienste wie z. B. die Verwahrung von Vermögenswerten anbieten oder als Kontrahent von Derivaten oder anderen Instrumenten agieren, kann den Fonds dem Risiko eines finanziellen Verlusts aussetzen.

Indexnachbildungsrisiko (Index-Tracking). Es wird nicht erwartet, dass der Fonds die Performance des Index jederzeit mit absoluter Genauigkeit nachbildet. Es wird jedoch erwartet, dass der Fonds Anlageergebnisse erzielt, die vor Abzug der Aufwendungen allgemein der Preis- und Renditeentwicklung des Index entsprechen.

Bitte lesen Sie auch den Abschnitt über die Risikofaktoren im Prospekt und im Basisinformationsblatt, die beide auf der Vanguard-Website verfügbar sind.

Vanguard FTSE Developed Europe UCITS ETF

(EUR) Accumulating - Ein börsengehandelter Fonds (ETF)

Daten zum 30. September 2024 wenn nicht anders angegeben.

Fondsmerkmale

	Fonds	Vergleichsindex
Anzahl Aktien.	532	517
Marktkapitalisierung (Median)	€ 60,4 Mrd.	€ 60,4 Mrd.
Kurs-Gewinn-Verhältnis	16,3x	16,3x
Kurs-Buchwert-Verhältnis	2,1x	2,1x
Eigenkapitalrendite (ROE)	12,4%	12,4%
Gewinnwachstumsrate	12,8%	12,8%
Umschlagsrate	-9%	-
Aktienrendite (Dividende)	3,1%	3,1%

Bei der PTR-Methode (Portfolio Turnover Rate) werden alle Käufe und Verkäufe von Wertpapieren, alle Zeichnungen und Rückgaben von Anteilen sowie der durchschnittliche Nettovermögenswert (NAV) des Fonds berücksichtigt. Daten zum 30. September 2024.

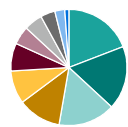
Positionen (Top 10)

Novo Nordisk A/S	3,0%
ASML Holding NV	2,7
Nestle SA	2,2
SAP SE	2,1
Novartis AG	2,0
Roche Holding AG	2,0
AstraZeneca plc	1,9
Shell plc	1,7
LVMH Moët Hennessy Louis Vuitton SE	1,6
HSBC Holdings plc	1,4

Die zehn größten Positionen entsprechen in etwa 20,6 % des Nettovermögens

Daten zum 30. September 2024.

Gewichtetes Exposure

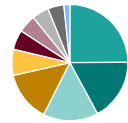


Finanzwesen	19,1%
Industrie	17,8
Gesundheitswesen	15,9
Nicht-Basiskonsumgüter	12,0
Basiskonsumgüter	9,2
Technologie	7,8

Roh-, Hilfs- & Betriebsstoffe	5,1%
Energie	5,1
Versorgungsbetriebe	4,1
Telekommunikation	2,7
Immobilien	1,2

Die Sektorkategorien basieren auf dem Industry Classification Benchmark System („ICB“), mit Ausnahme der Kategorie „Sonstige“ (falls vorhanden). Diese umfasst Wertpapiere, die für den entsprechenden Berichtszeitraum keine ICB-Klassifizierung erhalten haben.

Marktallokation



Vereinigtes Königreich	23,9%
Frankreich	16,5
Schweiz	14,8
Deutschland	13,4
Niederlande	7,0

Schweden	5,2%
Dänemark	4,8
Italien	4,5
Spanien	4,3
Finnland	1,6

Quelle: Vanguard

Glossar für Indizeigenschaften

Der Abschnitt ETF-Eigenschaften auf der ersten Seite enthält eine Reihe von Kennzahlen, mit denen professionelle Anleger Einzeltitel im Vergleich zu einem Markt- oder Indexdurchschnitt bewerten. Diese Kennzahlen können auch dazu dienen, Fonds zu bewerten und mit dem Markt zu vergleichen. Dazu wird der Durchschnitt aller Wertpapiere herangezogen, die von dem Fonds gehalten werden, und dieser Durchschnitt wird dann mit der Benchmark des Fonds verglichen. Wir haben Ihnen als Serviceleistung ein Begriffsglossar zusammengestellt.

Die Ertragswachstumsrate gibt an, wie schnell der Nettogewinn eines Unternehmens (das Ergebnis nach Abzug aller Kosten vom Umsatz) über einen bestimmten Zeitraum (häufig ein Jahr) wächst. Das Ertragswachstum kann sich sowohl auf frühere Zeiträume beziehen, als auch die zukünftige Entwicklung prognostizieren.

Eigenkapitalrendite (Dividende) sind die Dividendenerträge der Titel, ausgedrückt als Prozentsatz des Gesamtmarktwertes (oder, bei einem Fonds, des Nettoinventarwerts). Die angegebenen historische Rendite werden bestimmt, indem die während der vergangenen zwölf Monate erklärten Brutto-Ausschüttungen durch den Mittelwert des Brief- und Geldkurses zum angegebenen Datum dividiert werden. Die im Merkblatt angegebenen Dividendenrendite beziehen sich auf die zugrunde liegenden Portfoliowerte der ETFs, nicht die ETFs selbst.

Marktkapitalisierung ist der Gesamtwert eines Unternehmens oder Titels und berechnet sich anhand der Multiplikation der Anzahl von Aktien, die für Privatanleger verfügbar sind, mit dem aktuellen Aktienkurs.

Der Median der Marktkapitalisierung entspricht dem Mittelpunkt der Marktkapitalisierung aller Unternehmen im Portfolio. Die Marktkapitalisierung ist der Gesamtwert aller Aktien eines Unternehmens.

Der Mittelkurs einer Aktie ist der Kurs zwischen dem Geld- und dem Briefkurs.

Das Kurs-Buchwert-Verhältnis (KBV) vergleicht den Marktwert einer Aktie mit ihrem Buchwert. Zu Berechnung des KBV teilt man den aktuellen Schlusskurs durch den Buchwert je Aktie des letzten Quartals.

Das Kurs-Gewinn-Verhältnis (KGV) einer Aktie entspricht ihrem Kaufpreis, geteilt durch den Jahresgewinn des Unternehmens je Aktie. Eine Aktie mit einem Preis von EUR 10 und einem Gewinn je Aktie von EUR 1 hätte ein KGV von 10.

Die Eigenkapitalrendite ist ein Indikator für die Rentabilität eines Unternehmens. Sie gibt an, wieviel Gewinn ein Unternehmen mit dem investierten Kapital der Aktionäre erwirtschaftet.

Vanguard FTSE Developed Europe UCITS ETF

(EUR) Accumulating - Ein börsengehandelter Fonds (ETF)

Informationen zum Anlagerisiko

Der Wert der Investitionen und daraus resultierenden Erträge können steigen oder fallen, und Investoren können Verluste auf ihrer Investition erleiden.

Die frühere Wertentwicklung gibt keinen verlässlichen Hinweis auf zukünftige Ergebnisse.

ETF-Anteile können nur durch einen Makler erworben oder verkauft werden. Die Anlage in ETFs bringt eine Börsenmakler-Provision und eine Geld-Brief-Spanne mit sich, was vor der Anlage vollständig berücksichtigt werden sollte.

Der Fonds kann derivative Finanzinstrumente verwenden und in diese investieren, um Risiken oder Kosten zu reduzieren und/oder zusätzliche Erträge oder Wachstum zu generieren. Für alle anderen Fonds werden sie verwendet, um Risiken oder Kosten zu reduzieren und/oder zusätzliche Erträge oder Wachstum zu generieren. Die Verwendung von derivativen Finanzinstrumenten kann eine Erhöhung oder Verringerung des Engagements in Basiswerten bewirken und zu stärkeren Schwankungen des Nettoinventarwerts des Fonds führen. Derivative Finanzinstrumente sind finanzielle Kontrakte, deren Wert auf dem Wert einer Finanzanlage (wie zum Beispiel Aktien, Anleihen oder Währungen) oder einem Marktindex basiert.

Einige Fonds investieren in Wertpapiere, die auf unterschiedliche Währungen lauten. Der Wert dieser Anlagen kann aufgrund von Wechselkursschwankungen steigen oder fallen.

Weitere Informationen zu Risiken finden Sie im Abschnitt „Risikofaktoren“ im Verkaufsprospekt auf unserer Webseite <https://global.vanguard.com>.

Für mehr Informationen:

Als Privatanleger: kontaktieren Sie bitte Ihren Finanzberater oder Broker für mehr Informationen.

Für professionelle Anleger:

Internet: <http://global.vanguard.com>

Kundenbetreuung (Europa): Tel. +44 (0)203 753 4305

Email: european_client_services@vanguard.co.uk

Selbstständige Privatanleger: personal_investor_enquiries@vanguard.co.uk

Wichtige Hinweise

Dies ist eine Marketingmitteilung.

Vanguard Group (Ireland) Limited stellt nur Informationen zu Produkten und Dienstleistungen bereit und erteilt keine Anlageberatung basierend auf individuellen Umständen. Wenn Sie Fragen zu Ihrer Anlageentscheidung oder zur Eignung bzw. Angemessenheit der in diesem Dokument beschriebenen Produkte haben, wenden Sie sich bitte an Ihren Anlageberater.

Weitere Informationen über die Anlagepolitik und die Risiken des Fonds entnehmen Sie bitte dem OGAW-Prospekt und dem Basisinformationsblatt (kid), bevor Sie eine endgültige Anlageentscheidung treffen. Das Basisinformationsblatt (kid) für diesen Fonds sind neben dem Verkaufsprospekt verfügbar auf der Website von Vanguard unter <https://global.vanguard.com/>.

Die in diesem Dokument enthaltenen Informationen sind nicht als Angebot oder Angebotsaufforderung zum Kauf oder Verkauf von Wertpapieren zu verstehen, wenn in einem Land ein solches Angebot oder eine solche Aufforderung rechtswidrig ist, wenn Personen betroffen sind, denen ein solches Angebot oder eine solche Aufforderung gesetzlich nicht gemacht werden darf, oder wenn derjenige, der das Angebot oder die Aufforderung macht, dafür nicht qualifiziert ist. Es handelt sich bei den in diesem Dokument enthaltenen Informationen um allgemeine Informationen, und sie stellen keine Rechts-, Steuer- oder Anlageberatung dar. Potenzielle Anleger werden ausdrücklich aufgefordert, professionelle Beratung zu konsultieren und sich über die Konsequenzen einer Anlage, des Haltens und der Veräußerung von [Anteilen/Aktien] sowie den Erhalt von Ausschüttungen aus Anlagen zu informieren.

Vanguard Funds plc wurde von der Zentralbank von Irland als OGAW zugelassen und für den öffentlichen Vertrieb in bestimmten EU-Ländern registriert. Künftige Anleger finden im Prospekt des Fonds weitere Informationen. Künftigen Anlegern wird weiterhin dringend geraten, sich bezüglich der Konsequenzen von Investitionen in den Fonds, dem Halten sowie dem Abstoßen von Anteilen des Fonds und dem Empfang von Ausschüttungen aus solchen Anteilen im Rahmen des Gesetzes, in dem sie steuerpflichtig sind, an ihren persönlichen Berater zu wenden.

Der Manager von Vanguard Funds plc ist die Vanguard Group (Ireland) Limited. Vanguard Asset Management Limited ist für den Vertrieb von Vanguard Funds plc verantwortlich.

Der indikative Nettoinventarwert („INIW“) für die ETFs von Vanguard wird auf Bloomberg oder Reuters veröffentlicht. Informationen zu den Beständen finden Sie in der Portfolio Holdings Policy unter <https://fund-docs.vanguard.com/portfolio-holdings-disclosure-policy.pdf>.

Die Verwaltungsgesellschaft der in Irland domizilierten Fonds kann beschließen, alle Vereinbarungen über den Vertrieb der Anteile in einem oder mehreren Ländern gemäß der OGAW-Richtlinie in ihrer jeweils gültigen Fassung zu beenden.

Für Anleger in Fonds mit Sitz in Irland ist eine Zusammenfassung der Anlegerrechte unter

<https://www.ie.vanguard/content/dam/intl/europe/documents/en/vanguard-investors-rights-summary-irish-funds-jan22.pdf> in den Sprachen Englisch, Deutsch, Französisch, Spanisch, Niederländisch und Italienisch erhältlich.

Zu den Unternehmen der London Stock Exchange Group gehören FTSE International Limited („FTSE“), Frank Russell Company („Russell“), MTS Next Limited („MTS“) und FTSE TMX Global Debt Capital Markets Inc. („FTSE TMX“). Alle Rechte vorbehalten. „FTSE“, „Russell“, „MTS“, „FTSE TMX“ und „FTSE Russell“ sowie andere Dienstleistungs- und Handelsmarken im Zusammenhang mit den Indizes von FTSE oder Russell sind Handelsmarken der Unternehmen der London Stock Exchange Group und werden von FTSE, MTS, FTSE TMX und Russell unter Lizenz verwendet. Alle Informationen werden nur zu Informationszwecken aufgeführt. Die Unternehmen der London Stock Exchange Group und die Lizenzgeber übernehmen keine Verantwortung und keine Haftung für Fehler oder Verluste, die durch die Verwendung dieser Publikation entstehen. Die Unternehmen der London Stock Exchange Group und die Lizenzgeber enthalten sich jeder impliziten oder expliziten Behauptung, Vorhersage, Gewährleistung oder Stellungnahme sowohl in Bezug auf die Ergebnisse, die durch die Nutzung der FTSE Indizes erzielt werden können, als auch die Tauglichkeit oder Eignung der Indizes für jedweden Zweck, zu dem sie herangezogen werden könnten. Die „Industry Classification Benchmark“ („ICB“) ist Eigentum von FTSE. FTSE übernimmt niemandem gegenüber Haftung für Verluste oder Schäden, die durch Fehler oder Auslassungen in der ICB entstehen.

SEDOL und SEDOL Masterfile® sind eingetragene Handelsmarken der London Stock Exchange Group PLC.

SEDOL-Daten stammen von der SEDOL Masterfile® der London Stock Exchange.