

JPMorgan ETFs (Ireland) ICAV -

AC Asia Pacific ex Japan Research Enhanced Index Equity (ESG) UCITS ETF

Anteilklasse: JPM AC Asia Pacific ex Japan Research Enhanced Index Equity (ESG) UCITS ETF - USD (acc)

Fondsüberblick

ISIN
IE00BMDV7354

Anlageziel: Der Teilfonds strebt langfristige Erträge über jenen des MSCI AC Asia Pacific ex Japan Index (Total Return Net) (der „Vergleichsindex“) an und investiert dazu aktiv hauptsächlich in ein Portfolio von Unternehmen des Asien-Pazifik-Raums (ohne Japan).

Anlagepolitik: Der Teilfonds verfolgt eine aktiv verwaltete Anlagestrategie.

Anlageansatz

- Wendet einen fundamentalen Bottom-up-Titelauswahlprozess an.
- „Enhanced Index“-Ansatz, der mittels einer Übergewichtung von Wertpapieren mit dem höchsten Potenzial für eine überdurchschnittliche Wertentwicklung und einer Untergewichtung von Wertpapieren, die als am stärksten überbewertet eingeschätzt werden, ein Portfolio unter Bezugnahme auf den Vergleichsindex aufbaut.
- Diversifiziertes Portfolio mit einem disziplinierten, risikokontrollierten Portfolioaufbau.
- Nimmt Bewertungen und Ausschlüsse anhand eines auf Werten und Normen basierenden Screenings vor und legt Schwellenwerte für eine Mindestanlage in Unternehmen mit positiven ESG-Merkmalen fest.

Anlegerprofil: Es wird davon ausgegangen, dass es sich bei den Anlegern des Teilfonds typischerweise um Anleger handelt, die ein breites Engagement an den Märkten der Industrie- und Schwellenländer eingehen wollen, die von potenziellen Überschussrenditen bei gleichen Risiken wie bei der Direktanlage in die Wertpapiere, die von dem Vergleichsindex repräsentiert werden, profitieren wollen und die bereit sind, die mit einer derartigen Anlage verbundenen Risiken, darunter das mit einem solchen Markt verbundene Volatilitätsrisiko, zu akzeptieren.

Portfoliomanager Lina Nassar Sonal Tanna	Anteilklassenwährung USD	Auflegungsdatum der Anteilsklasse 15 Feb. 2022
Anlagespezialist (en) Francesco CH Chan Luke Richdale	Fondsvolumen USD 22,9Mio.	Domizil Irland
Referenzwährung des Fonds USD	NAV USD 19,5308	Im Umlauf befindliche Anteile 979.760
	Auflegungsdatum des Fonds 15 Feb. 2022	Laufende Kosten 0,33%

ESG-Informationen

ESG-Ansatz – ESG Promote

Fördert Umwelt- und / oder soziale Eigenschaften

Klassifizierung gemäß SFDR: Artikel 8

„Artikel 8“-Strategien haben positive Merkmale in Bezug auf Soziales oder die Umwelt, aber nachhaltiges Anlegen ist nicht ihr Kernziel.

Fonds-Ratings per 31 Oktober 2023

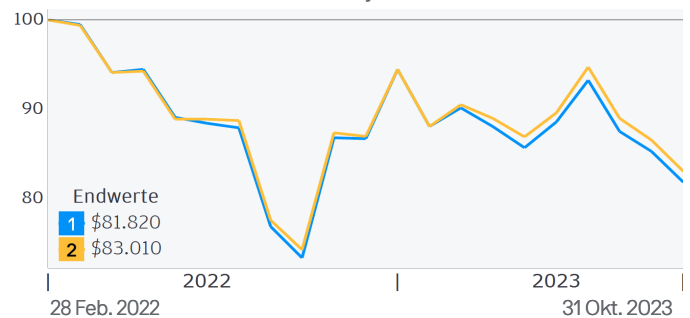
Morningstar-Kategorie™ Aktien Asien-Pazifik ohne Japan

Wertentwicklung

1 Anteilklasse: JPM AC Asia Pacific ex Japan Research Enhanced Index Equity (ESG) UCITS ETF - USD (acc)

2 Referenzindex: MSCI All Country Asia Pacific ex Japan Index (Total Return Net)

ZUWACHS VON 100.000 USD Kalenderjahre



Fortlaufende 12-Monats-Wertentwicklung (%)

per Oktober 2023

	2013/2014	2014/2015	2015/2016	2016/2017	2017/2018
1	-	-	-	-	-
2	-	-	-	-	-

	2018/2019	2019/2020	2020/2021	2021/2022	2022/2023
1	-	-	-	-	11,58
2	-	-	-	-	11,75

ERTRAG (%)

	KUMULATIV				Jährliche Wertentwicklung		
	1 Monat	3 Monate	1 Jahr	YTD	3 Jahre	5 Jahre	Auflegung
1	-4,04	-12,26	11,58	-5,62	-	-	-12,86
2	-4,08	-12,36	11,75	-4,51	-	-	-12,03

OFFENLEGUNG DER PERFORMANCE

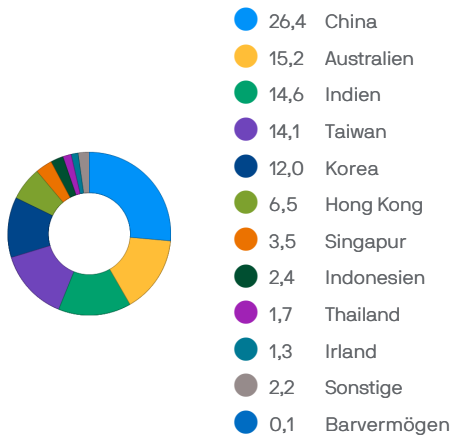
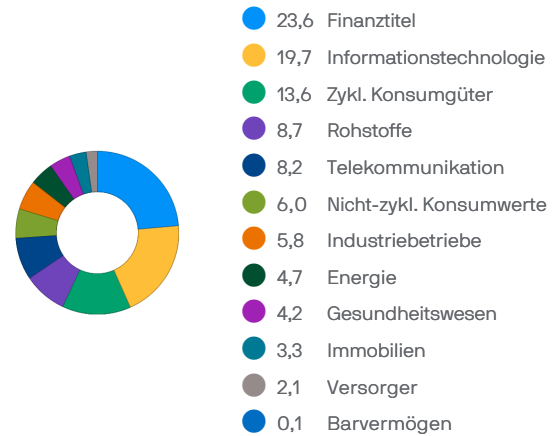
Die Wertentwicklung der Vergangenheit ist kein Maßstab für aktuelle oder zukünftige Ergebnisse. Der Wert Ihrer Kapitalanlagen sowie der damit erzielte Ertrag können sowohl steigen als auch fallen. Die Investoren erhalten das investierte Kapital unter Umständen nicht in vollem Umfang zurück.

ESG

Weitere Informationen über unseren Ansatz für nachhaltige Investitionen bei J.P. Morgan Asset Management finden Sie unter <https://am.jpmorgan.com/de/esg>

Positionen

Top 10	Branche	% des Vermögens
Taiwan Semiconductor	Informationstechnologie	6,4
Samsung Electronics	Informationstechnologie	4,5
Tencent Holdings	Telekommunikation	4,1
Alibaba Group Holding	Zykl. Konsumgüter	2,8
BHP Group	Rohstoffe	2,4
AIA Group	Finanztitel	1,8
Reliance Industries	Energie	1,5
Cwth Bk Australia	Finanztitel	1,4
CSL	Gesundheitswesen	1,3
HDFC Bank	Finanztitel	1,2

REGIONEN (%)**SEKTOREN (%)****ANZAHL DER BESTÄNDE**

303

Handelsinformationen

Börse	Börsenticker	Handelswährung	Bloomberg-Ticker	Reuters RIC	SEDOL
London Stock Exchange	JREA	USD	JREA LN	JREA.L	BMV7HS0
London Stock Exchange	JRAE	GBX	JRAE LN	JRAE.L	BMV7HT1
Borsa Italiana	JREA	EUR	JREA IM	JREA.MI	BNR4R37
Deutsche Börse	JREA	EUR	JREA GY	JREA.DE	BMV7HV3
Six Swiss Exchange	JREA	USD	JREA SW	JREA.S	BMV7HW4

Hauptrisiken

Der Wert Ihrer Anlage kann steigen oder fallen und Sie erhalten unter Umständen nicht den investierten Betrag zurück.

Der Wert von Aktien kann als Reaktion auf die Performance einzelner Unternehmen und auf die allgemeinen Marktbedingungen steigen oder fallen, zuweilen auch sehr schnell oder unerwartet. Wenn ein Unternehmen ein Insolvenzverfahren oder eine ähnliche finanzielle Umstrukturierung durchläuft, verlieren seine im Umlauf befindlichen Aktien typischerweise ihren gesamten oder den größten Teil ihres Werts.

Da die von dem Teilfonds gehaltenen Instrumente auf eine andere Währung als die Basiswährung lauten können, können sich Devisenkontrollbestimmungen oder Wechselkursschwankungen ungünstig auf den Teilfonds auswirken. Aus diesem Grund können Veränderungen der Wechselkurse den Wert des Portfolios des Teilfonds beeinträchtigen und sich auf den Wert der Anteile auswirken.

Schwellenländer können zusätzlichen politischen, regulatorischen und wirtschaftlichen Risiken ausgesetzt sein und weniger entwickelte Verwah- und Abwicklungsverfahren, geringe Transparenz und höhere finanzielle Risiken aufweisen. Währungen von Schwellenländern können höheren Kursschwankungen unterliegen. Wertpapiere aus Schwellenländern können darüber hinaus eine höhere Schwankungsbreite und eine geringere Liquidität als Wertpapiere aus Industrieländern aufweisen.

Der Teilfonds kann mithilfe der „China-Hong Kong Stock Connect“-Programme in chinesischen A-Aktien anlegen. Die Programme unterliegen aufsichtsrechtlichen Änderungen, Mengenbegrenzungen sowie operativen Einschränkungen, die zu einem höheren Kontrahentenrisiko führen können.

Der Betrag, den ein ausländischer Portfolioinvestor („FPI“) in indische Unternehmen investieren kann, unterliegt Quotenbeschränkungen auf der Ebene individueller FPI oder kumulierter FPI, was die Fähigkeit des Teilfonds beeinträchtigen kann, direkt in solche Unternehmen zu investieren. Die indischen Anlagen eines FPI können ebenfalls der lokalen Kapitalertragssteuer, Transaktionssteuer auf Wertpapiere und anderen Arten der Besteuerung unterliegen, welche die Performance des Teilfonds beeinträchtigen können.

Der Teilfonds kann in Wertpapiere kleinerer Unternehmen anlegen, die weniger liquide und volatil sein können als die Wertpapiere von Unternehmen mit höherer Marktkapitalisierung und mit denen tendenziell ein vergleichsweise höheres finanzielles Risiko verbunden ist.

Das Ausschließen von Unternehmen aus dem Anlageuniversum des Teilfonds, die bestimmte ESG-Kriterien nicht erfüllen, kann dazu führen, dass sich die Performance des Teilfonds im Vergleich zu ähnlichen Fonds, die eine solche Politik nicht verfolgen, unterscheidet.

Der Teilfonds beabsichtigt zwar, einen über dem Vergleichsindex liegenden Ertrag zu erwirtschaften, er kann sich jedoch auch schlechter als sein Vergleichsindex entwickeln.

Weitere Informationen zu den Risiken enthält der Abschnitt „Risikohinweise“ des Verkaufsprospekts.

Weitere Informationen zu den Risiken enthält der Abschnitt „Risikohinweise“ des Verkaufsprospekts.

Allgemeine Offenlegungen

Lesen Sie vor einer Anlage den aktuellen Verkaufsprospekt (verfügbar auf Deutsch), Basisinformationsblatt (KID) (verfügbar auf Deutsch) und sämtliche relevanten lokalen Angebotsunterlagen. Diese Dokumente sowie die aktuellen Jahres- und Halbjahresberichte und die Satzung sind kostenlos bei Ihrem Finanzberater, Ihrem regionalen Ansprechpartner bei J.P. Morgan Asset Management, dem Fondsemittenten (siehe unten) oder auf www.jpmm.de erhältlich.

Eine Zusammenfassung der Anlegerrechte ist auf Deutsch abrufbar unter <https://am.jpmorgan.com/de/anlegerrechte>. J.P. Morgan Asset Management kann beschließen, den Vertrieb der kollektiven Investments in Übereinstimmung mit Artikel 93a der Richtlinie 2009/65/EC und Artikel 32a der Richtlinie 2011/61/EU zu widerrufen.

Dieses Dokument ist nicht als Beratung oder Anlageempfehlung zu verstehen. Die Positionen und die Wertentwicklung des Fonds haben sich seit der Erstellung des Berichts vermutlich geändert. Keiner der hier genannten Anbieter von Informationen, einschließlich Index- und Ratinginformationen, haftet für Schäden oder Verluste jeder Art,

die sich aus der Nutzung dieser Informationen ergeben.

Im nach geltendem Recht zulässigen Umfang können wir Telefongespräche aufzeichnen und die elektronische Kommunikation überwachen, um unsere rechtlichen und regulatorischen Pflichten sowie unsere internen Richtlinien einzuhalten. Die personenbezogenen Daten werden von J.P. Morgan Asset Management gemäß unserer EMEA-Datenschutzrichtlinie (www.jpmorgan.com/emea-privacy-policy) erfasst, gespeichert und verarbeitet.

Weitere Informationen zum Zielmarkt des Teilfonds finden Sie im Verkaufsprospekt.

Risikoindikator - Der Risikoindikator beruht auf der Annahme, dass Sie das Produkt 5 Jahr(e) halten. Das Risiko des Produkts kann erheblich höher sein, wenn es für einen kürzeren Zeitraum als die empfohlene Haltedauer gehalten wird.

Informationen zur Wertentwicklung

Quelle: J.P. Morgan Asset Management. Die Fondsperformance wird anhand des Nettoinventarwerts (NAV) der Anteilkategorie bei Wiederanlage der Erträge (brutto) inklusive tatsächlicher laufender Gebühren und exklusive etwaiger Ausgabeauf- und Rücknahmeabschläge angegeben. Die ausgewiesene Rendite beruht auf dem NIW, der von dem Marktpreis des ETF abweichen kann. Einzelne Anteilinhaber können unter Umständen eine Rendite erzielen, die nicht der auf dem NIW beruhenden Rendite entspricht.

Die Rendite Ihrer Anlage kann sich aufgrund von Währungsschwankungen ändern, wenn Ihre Anlage in einer anderen Währung als derjenigen erfolgt, die bei der Berechnung der historischen Wertentwicklung verwendet wurde.

Die Indizes berücksichtigen weder Gebühren noch operative Kosten. Eine Anlage in die Indizes ist nicht möglich.

Sofern im Anlageziel und der Anlagepolitik des Teilfonds nicht ausdrücklich anders angegeben, dient der Vergleichsindex nur zu Vergleichszwecken.

INFORMATIONEN ZUR DARSTELLUNG DER WERTENWICKLUNG

Die Wertentwicklung wird nach BVI-Methode dargestellt. Die BVI-Methode berücksichtigt alle auf Fondsebene anfallenden Kosten (Verwaltungs- und Beratungsgebühren sowie Betriebs- und Verwaltungsaufwendungen). Zusätzliche Kosten, die sich auf die Wertentwicklung auswirken, z.B. Depotgebühren, Rücknahmegebühr, Umtauschgebühren sowie etwaige Steuern, können variieren und daher in der Darstellung nicht berücksichtigt werden.

Informationsquellen

Fondsinformationen, einschließlich Performanceberechnungen und sonstige Daten, werden von J.P. Morgan Asset Management (Marketingname des Geschäftsbereichs Asset Management von JPMorgan Chase & Co. und ihrer weltweiten Tochtergesellschaften) bereitgestellt.

Der Stand der Daten entspricht, soweit nicht anders angegeben, dem Datum des Dokuments.

© 2023 Morningstar. Alle Rechte vorbehalten. Die hierin enthaltenen Informationen: (1) sind Eigentum von Morningstar; (2) dürfen nicht kopiert oder verbreitet werden; und (3) für ihre Richtigkeit, Vollständigkeit oder Aktualität wird keine Gewähr übernommen. Weder Morningstar noch seine Inhaltsanbieter sind für Schäden oder Verluste verantwortlich, die aus einer Nutzung dieser Informationen entstehen.

Benchmark-Quelle: MSCI. Weder MSCI noch irgendeine andere Partei, die an der Zusammenstellung, Berechnung oder Erstellung der MSCI-Daten mitwirkt oder beteiligt ist, geben irgendwelche ausdrücklichen oder stillschweigenden Garantien oder Zusicherungen im Hinblick auf diese Daten (oder die durch deren Nutzung erzielten Ergebnisse), und alle diese Parteien schließen hiermit im Hinblick auf alle diese Daten ausdrücklich sämtliche Zusicherungen der Originalität, Richtigkeit, Vollständigkeit, Marktgängigkeit oder Eignung für einen bestimmten Zweck aus. Ohne irgendeine der obigen Ausführungen zu begrenzen, sind MSCI oder verbundene Unternehmen von MSCI oder Dritte, die an der Zusammenstellung, Berechnung oder Erstellung der Daten mitwirken oder beteiligt sind, für direkte, indirekte, Sonder- oder Folgeschäden, Schadenersatz mit Strafcharakter oder sonstige Schäden (einschließlich entgangener Gewinne) in keinem Fall haftbar, auch wenn sie auf die Möglichkeit solcher Schäden hingewiesen wurden. Ohne ausdrückliche schriftliche Einwilligung

von MSCI ist keine weitere Verbreitung oder Veröffentlichung der MSCI-Daten zulässig.

Regionaler Ansprechpartner

JPMorgan Asset Management (Europe) S.à r.l., Frankfurt Branch, Tanustor 1, D-60310 Frankfurt.

Herausgeber

JPMorgan Asset Management (Europe) S.à r.l., 6, route de Trèves, L-2633 Senningerberg, Luxembourg. B27900, Unternehmenskapital

EUR 10.000.000.

Der Teifonds ist in Irland zugelassen und wird von der Central Bank of Ireland reguliert.

Definitionen

NAV Nettoinventarwert der Vermögenswerte des Fonds, abzüglich der Verbindlichkeiten je Anteil.