

# Optimum Bond Fund

ISIN LI0030517226

## Aktuelle Daten (per 26.03.2025)

**Aktueller NAV** USD 1'128.12  
**Fondsvolumen** USD 30'120'881.83

## Kategorie

**Anlagekategorie** Obligationen  
**Anlageuniversum** Global  
**Fokus** Bonds  
**UCITS Zielfonds** ja

## Asset Manager

**Helvetische Bank AG**  
CH-8008 Zürich  
info@nhb.ch  
www.helvetischebank.ch

## Verwaltungsgesellschaft

**IFM Independent Fund Management AG**  
FL-9494 Schaan  
www.ifm.li

## Verwahrstelle

**VP Bank AG**  
FL-9490 Vaduz  
www.vpbank.com

## Wirtschaftsprüfer

**Ernst & Young AG**  
CH-3008 Bern  
www.ey.com

## Aufsichtsbehörde

**FMA Finanzmarktaufsicht Liechtenstein**  
FL-9490 Vaduz  
www.fma-li.li

siehe Homepage (<https://www.ifm.li/Glossar>)

siehe rechtliche Hinweise auf Seite 4

## Wertentwicklung in % (per 26.03.2025 in USD)



## Historische Wertentwicklung in % (per 26.03.2025)

Per Ende	Fonds
2025 MTD	0.32%
YTD	2.19%
2024	3.95%
2023	7.72%
2022	-10.74%
2021	1.79%
2020	4.69%
2019	9.19%
2018	-2.48%
2017	5.85%
Seit Lancierung	12.81%
Seit Lancierung (annualisiert)	0.68%

Auflage: 27.06.2007

## Historische Wertentwicklung rollierend in % (per 26.03.2025)

	YTD	1 Jahr kumulativ	3 Jahre p.a.	5 Jahre p.a.	10 Jahre p.a.	15 Jahre p.a.	seit Auflage p.a.
<b>Fonds</b>	<b>2.19%</b>	<b>5.37%</b>	<b>4.46%</b>	<b>5.08%</b>	<b>2.14%</b>	<b>2.50%</b>	<b>0.68%</b>

## Risikokennzahlen

	3 Jahre	Lanc.		3 Jahre	Lanc.
Annualisierte Volatilität	4.79%	5.96%	% Positive	56.79%	60.25%
NAV	989.35	1'000.00	Schlechteste Periode	-3.11%	-10.07%
Höchster NAV	1'128.48	1'131.90	Beste Periode	2.82%	2.87%
Tiefster NAV	907.97	676.28	Maximaler Drawdown	-8.82%	-34.21%
Median	1'027.20	935.47	Anzahl Beobachtungen	162	946
Mean	1'030.93	936.01	Sharpe Ratio	0.07	-0.15

## Fondsportrait

Fondsname	Optimum Bond Fund
Rechnungswährung des (Teil-) Fonds	USD
Domizil	Liechtenstein
Rechtsform	Kollektivtreuhänderschaft
Fondstyp	OGAW
Abschluss Rechnungsjahr	31.12
Auflegungsdatum	27.06.2007
Erstausgabepreis	USD 1'000.00
Erfolgsverwendung	Thesaurierend

## Fondsgebühren

Ausgabeaufschlag	max. 2%
Rücknahmeabschlag	0%
Rücknahmeabschlag zugunsten Fonds	max. 0.25%
Management Fee	max. 0.55%
Performance Fee	keine
OGC/ TER 1	0.77%
OGC/TER gültig per	26.06.2024
SRI laut KID	1 2 3 4 5 6 7
	07.05.2024

## Kennnummern

ISIN	LI0030517226
Valor	3051722
Bloomberg	OPTHIGH LE
WKN	A1CSVF

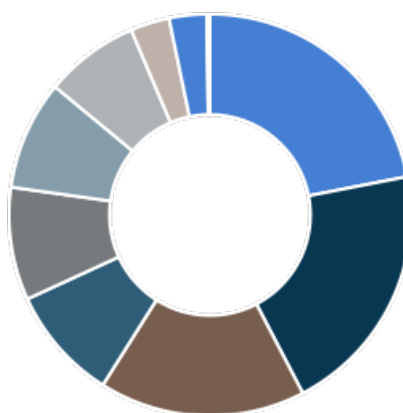
## Publikation / Internet

www.ifm.li  
www.lafv.li  
www.fundinfo.com

## Top 10-Positionen (per 26.03.2025)

Gesellschaft	Branche	Land	Gewichtung
6.000% Brasilien 07.04.2026	Öffentlich-rechtliche Organis.	Brasilien	3.43 %
5.375% Korea Electric Power 31.07.2026	Wasser	Korea, Republik	3.38 %
4.750% Oman 15.06.2026	Öffentlich-rechtliche Organis.	Oman	3.35 %
4.250% Türkei 14.04.2026	Öffentlich-rechtliche Organis.	Türkei	3.33 %
5.093% Petrobras Global Finance 15.01.2030	Oel / Gas	Niederlande	3.28 %
3.000% Hyundai Capital America 10.02.2027	Finanzdienstleister	Vereinigte Staaten	3.23 %
4.375% Sasol Financing USA 18.09.2026	Finanzdienstleister	Vereinigte Staaten	3.21 %
4.300% Suedafrika 12.10.2028	Öffentlich-rechtliche Organis.	Südafrika	3.20 %
3.00% Rumänien 27.02.2027	Öffentlich-rechtliche Organis.	Rumänien	3.20 %
4.500% Braskem Netherlands 10.01.2028	Chemikalien	Niederlande	3.16 %
<b>Total</b>			<b>32.78 %</b>

## Länder (per 26.03.2025)



Land	Gewichtung
EU-Länder	21.95 %
Diverse	20.40 %
Mittelamerika	16.59 %
Südamerika	9.19 %
Ost-Europa	9.07 %
Nordamerika	8.79 %
Fernost	7.59 %
Nicht EU-Länder	3.14 %
Global	3.00 %
Übrige	0.26 %
<b>Total</b>	<b>100.00 %</b>

## Branchen (per 26.03.2025)

1. Finanzdienstleister	30.00 %
2. Öffentlich-rechtliche Organis.	25.88 %
3. Übrige	8.00 %
4. Oel / Gas	7.77 %
5. Chemikalien	6.29 %
6. Wasser	5.89 %
7. Banken	4.61 %
8. Gas	4.50 %
9. Kohle	4.05 %
10. Diverse Branchen	3.00 %

## Währungen (per 26.03.2025)

Währung	Gewichtung
USD	92.85 %
CHF	4.14 %
Übrige	3.00 %
<b>Total</b>	<b>100.00 %</b>

## Anlagekategorien (per 26.03.2025)

Anlagekategorie	Gewichtung
Obligationen	93.82 %
Übrige	3.18 %
Strukturierte Finanzprodukte	3.00 %
<b>Total</b>	<b>100.00 %</b>

## Abwicklungsinformationen

<b>Bewertungsintervall</b>	wöchentlich
<b>Bewertungstag</b>	Mittwoch
<b>Annahmeschluss Ausgaben</b>	Vortag des Bewertungstages um spätestens 16.00h (MEZ)
<b>Annahmeschluss Rücknahmen</b>	Vortag des Bewertungstages um spätestens 16.00h (MEZ)
<b>Minimumanlage</b>	10 Anteile
<b>Valuta</b>	T + 2

## Einrichtung Deutschland

**IFM Independent Fund Management AG**  
Landstrasse 30  
FL-9494 Schaan  
T +423 235 04 50  
info@ifm.li  
www.ifm.li

## Vertreter Schweiz

**LLB Swiss Investment AG**  
Claridenstrasse 20  
CH-8002 Zürich  
T +41 58 523 96 70  
www.llbsswiss.ch

## Zahlstelle Schweiz

**Helvetische Bank AG**  
Seefeldstrasse 215  
CH-8008 Zürich  
T +41 44 204 56 00  
www.helvetischebank.ch

## Vertrieb

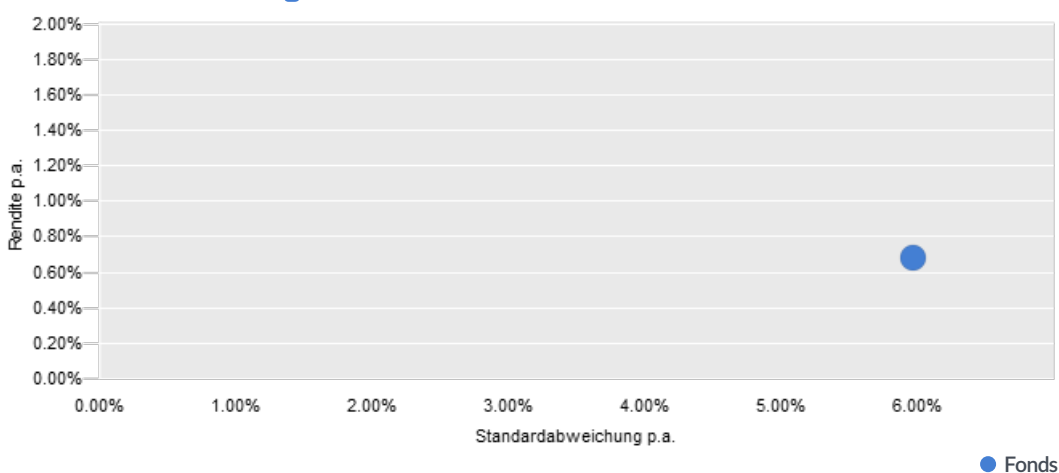
<b>Zulassung zum Vertrieb an Privatanleger</b>	LI, DE, CH
<b>Zulassung zum Vertrieb an professionelle Anleger</b>	LI, DE, CH
<b>Verkaufsrestriktionen</b>	USA

## Historische Wertentwicklung pro Kalenderjahr in % (per 26.03.2025)

Jahr	Jan	Feb	Mrz	Apr	Mai	Jun	Jul	Aug	Sep	Okt	Nov	Dez	YTD
2025	0.87	0.99	0.32										2.19
2024	-0.26	0.07	1.00	-0.52	0.45	0.32	1.05	1.69	0.82	-0.11	0.01	-0.64	3.95
2023	2.63	-1.33	-0.07	0.34	0.04	1.76	1.32	-0.24	-0.53	-0.74	1.97	2.40	7.72
2022	-1.00	-2.82	-6.28	-3.00	0.19	-4.00	-0.80	2.19	-3.41	0.90	5.82	1.49	-10.74
2021	-0.28	0.48	-0.37	1.13	1.49	-0.08	0.16	1.08	-0.82	-0.30	-1.00	0.33	1.79
2020	0.40	0.03	-15.41	5.72	4.77	3.15	1.64	1.61	-0.96	-0.02	3.36	2.05	4.69
2019	1.81	1.20	0.47	0.57	0.45	1.80	0.84	-1.53	0.29	0.89	0.59	1.48	9.19
2018	0.02	-1.09	-0.47	-0.16	-0.87	-0.69	0.96	-0.92	0.72	-0.18	-0.63	0.85	-2.48
2017	0.39	1.11	0.47	0.74	0.87	0.27	0.49	0.68	0.02	0.41	0.15	0.09	5.85
2016	-1.14	0.48	2.74	1.61	0.06	0.15	1.23	0.99	-0.01	-0.22	-1.49	0.74	5.18
2015	0.60	2.06	0.46	1.60	0.41	0.22	-0.86	-4.05	-2.18	4.20	-1.38	-2.05	-1.22
2014	-0.41	0.86	-0.49	0.61	1.58	0.61	-0.46	0.34	-0.37	-0.63	-0.19	-4.19	-2.81
2013	0.43	-0.42	0.23	0.48	-0.62	-2.94	1.39	-0.14	1.36	1.16	-0.07	0.54	1.34
2012	1.78	1.79	0.51	0.25	-1.59	1.31	1.14	1.31	1.13	0.80	-0.25	1.16	9.67
2011	0.56	0.39	0.90	0.80	0.17	0.02	0.60	-0.63	-2.64	1.70	-0.75	0.35	1.42

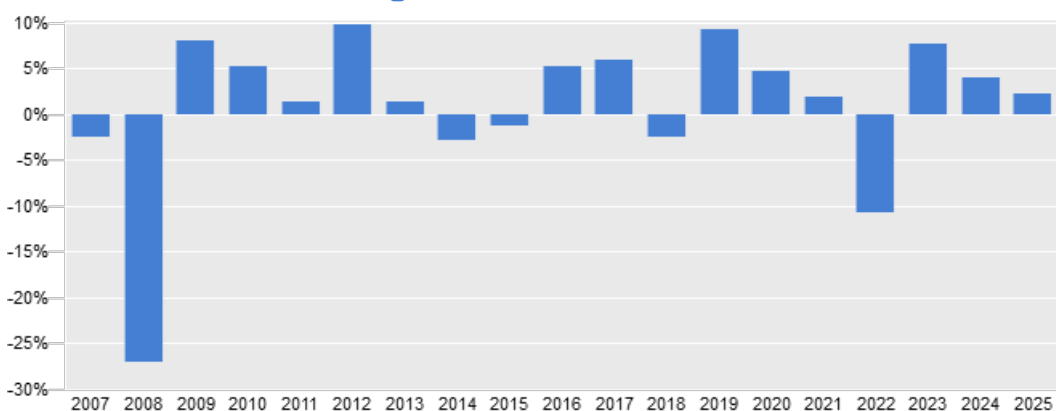
Auflage: 27.06.2007

## Risiko-/Rendite-Diagramm (Seit Lancierung)



● Fonds

## Historische Wertentwicklung in % (per 26.03.2025)



Auflage: 27.06.2007

## Rechtliche Hinweise:

Dieses Marketingmaterial wurde von der IFM Independent Fund Management AG mit der höchstmöglichen Sorgfalt, nach bestem Wissen und nach den Grundsätzen von Treu und Glauben erstellt. Das in diesem Marketingmaterial erwähnte Produkt ist in Liechtenstein domiziliert und dieses Marketingmaterial wird von der IFM Independent Fund Management AG, Landstrasse 30, 9494 Schaan, Liechtenstein, herausgegeben.

Alle veröffentlichten Angaben stellen keine Anlageberatung oder sonstige Empfehlung dar, sondern geben lediglich eine zusammenfassende Kurzdarstellung wesentlicher Merkmale des Fonds und begründen somit weder eine Aufforderung noch ein Angebot zur Zeichnung von Anteilen.

Dieses Marketingmaterial sollte im Zusammenhang mit den konstituierenden Dokumenten und dem Basisinformationsblatt (PRIIP-KID) gelesen werden. Der Erwerb von Anteilen des Fonds erfolgt auf der Basis der konstituierenden Dokumente und des KID sowie des letzten Jahresberichtes und, sofern bereits veröffentlicht, des darauf folgenden Halbjahresberichtes. Gültigkeit haben nur die Informationen, die in den oben genannten Dokumenten enthalten sind. Die oben genannten Dokumente sind kostenlos auf einem dauerhaften Datenträger bei der Verwaltungsgesellschaft, der Verwahrstelle, bei den Zahlstellen und bei allen Vertretern und Vertriebsstellen im In- und Ausland sowie auf der Web-Seite des LAFV Liechtensteiner Anlagefondsverband unter [www.lafv.li](http://www.lafv.li) erhältlich. Auf Wunsch des Anlegers werden ihm die genannten Dokumente ebenfalls in Papierform kostenlos zur Verfügung gestellt. Weitere Informationen zum Fonds sind im Internet unter [www.ifm.li](http://www.ifm.li) und bei der IFM Independent Fund Management AG, Landstrasse 30, FL-9494 Schaan, innerhalb der Geschäftszeiten erhältlich.

Die historische Wertentwicklung eines Anteils ist keine Garantie für die laufende und zukünftige Performance. Der Wert eines Anteils kann jederzeit steigen oder fallen. Für das Erreichen des angestrebten Anlageziels des Fonds kann keine Gewähr übernommen werden.

In der in diesem Marketingmaterial gezeigten Wertentwicklung werden die bei der Ausgabe und Rücknahme anfallenden Kommissionen und Gebühren nicht berücksichtigt. Individuelle Kosten wie beispielsweise Gebühren, Provisionen und andere Entgelte sind in der Darstellung nicht berücksichtigt und würden sich bei der Berücksichtigung negativ auf die Wertentwicklung auswirken. Eine Haftung für die in diesem Factsheet enthaltenen Fehler oder Auslassungen wird nicht übernommen.

Potenzielle Anleger sollten sich über mögliche steuerliche Konsequenzen, die rechtlichen Voraussetzungen und mögliche Devisenbeschränkungen oder -kontrollvorschriften informieren, die in den Ländern ihrer Staatsangehörigkeit, ihres Wohnsitzes oder ihres Aufenthaltsortes gelten und die bedeutsam für die Zeichnung, das Halten, den Umtausch, die Rücknahme oder die Veräusserung von Anteilen sein können. Weitere steuerliche Erwägungen sind in den konstituierenden Dokumenten erläutert.

Die Fondsanteile dürfen nur in solchen Rechtsordnungen zum Kauf angeboten oder verkauft werden, in denen ein solches Angebot oder ein solcher Verkauf zulässig ist. Die Anteile wurden insbesondere in den Vereinigten Staaten von Amerika (USA) nicht gemäss dem United States Securities Act von 1933 registriert und können daher weder in den USA, noch an US-Bürger angeboten oder verkauft werden.

Dieses Dokument und die in ihm enthaltenen Informationen dürfen nicht in den USA verbreitet werden. Die Verbreitung und Veröffentlichung dieses Dokumentes sowie das Angebot oder ein Verkauf der Anteile können auch in anderen Rechtsordnungen Beschränkungen unterworfen sein.

Dieses Marketingmaterial dient lediglich Informationszwecken und ist für die ausschliessliche Verwendung durch den Empfänger bestimmt. Dieses Marketingmaterial darf ohne schriftliche Erlaubnis der IFM Independent Fund Management AG weder ganz noch teilweise kopiert, vervielfältigt oder weiterverteilt werden. Die publizierten Informationen begründen weder eine Aufforderung noch ein Angebot oder eine Empfehlung zur Zeichnung von Anteilen.