

A Ausschüttend USD | Stand der Daten 28.02.2025

Fondsziele und Anlagepolitik

Der Fonds strebt durch Anlagen in Aktien von großen US-amerikanischen Unternehmen ein Kapitalwachstum an, das über einen Drei- bis Fünfjahreszeitraum nach Abzug der Gebühren den Standard & Poor's 500 (Net TR) Lagged Index übertrifft.

Oben wird das Anlageziel des Fonds dargelegt. Einzelheiten zur Anlagepolitik des Fonds finden Sie in den Basisinformationsblatt.

Dieser Fonds verfolgt nicht das Ziel einer nachhaltigen Anlage oder von verbindlichen ökologischen oder sozialen Merkmalen im Sinne der Verordnung (EU) 2019/2088 über nachhaltigkeitsbezogene Offenlegungspflichten im Finanzdienstleistungssektor (die „SFDR“). Alle Verweise auf die Integration von Nachhaltigkeitsaspekten beziehen sich auf die Prozesse von SREK, Schroder Real Estate oder der Schroders Group und sind nicht fondsspezifisch.

Die mit einer Anlage in diesen Fonds verbundenen relevanten Risiken sind umseitig aufgeführt und sollten vor einer Anlage sorgfältig geprüft werden. Oben wird das Anlageziel des Fonds dargelegt. Die Wertentwicklung in der Vergangenheit lässt nicht auf die zukünftige Wertentwicklung schließen und wird möglicherweise nicht wieder erreicht. Der Wert von Anlagen und die daraus erzielten Erträge können sowohl steigen als auch fallen, und Anleger*innen erhalten möglicherweise nicht die ursprünglich investierten Beträge zurück. Wechselkursschwankungen können dazu führen, dass der Wert von Anlagen steigt oder auch fällt. In den Performancedaten sind etwaige Provisionen und Kosten, die bei der Ausgabe und Rücknahme von Anteilen eines Fonds erhoben werden, nicht berücksichtigt.

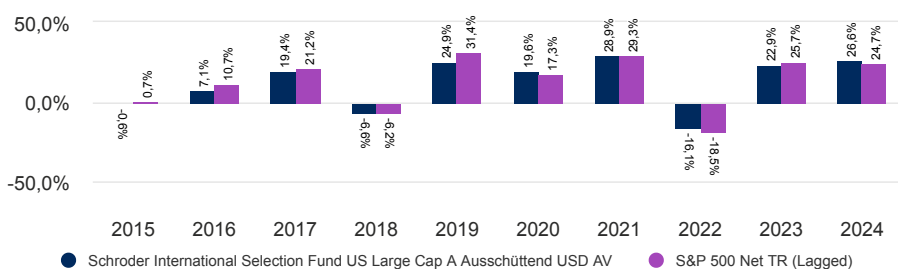
Wertentwicklung der Anteilsklasse (%)

Kumulierte Wertentwicklung	1 Monat	3 Monate	Lfd. Jahr	1 Jahr	3 Jahre	5 Jahre	10 Jahre
Anteilsklasse (netto)	-4,3	-0,6	0,6	17,2	41,3	126,8	194,5
Ziel-Referenzindex	-3,4	-2,1	-0,6	16,7	38,1	107,8	215,0

Jährliche Wertentwicklung	Feb. 15 - Feb. 16	Feb. 16 - Feb. 17	Feb. 17 - Feb. 18	Feb. 18 - Feb. 19	Feb. 19 - Feb. 20	Feb. 20 - Feb. 21	Feb. 21 - Feb. 22	Feb. 22 - Feb. 23	Feb. 23 - Feb. 24	Feb. 24 - Feb. 25
Anteilsklasse (netto)	-8,7	21,0	17,0	0,5	-0,0	39,9	14,7	-7,8	30,8	17,2
Ziel-Referenzindex	-6,3	23,5	17,4	3,2	8,2	30,1	15,6	-8,1	28,7	16,7

Wertentwicklung im Kalenderjahr	2015	2016	2017	2018	2019	2020	2021	2022	2023	2024
Anteilsklasse (netto)	-0,6	7,1	19,4	-6,6	24,9	19,6	28,9	-16,1	22,9	26,6
Ziel-Referenzindex	0,7	10,7	21,2	-6,2	31,4	17,3	29,3	-18,5	25,7	24,7

Wertentwicklung über 10 Jahre (%)



Ratings und Zertifizierung



Einzelheiten zu den oben gezeigten Symbolen finden Sie im Abschnitt mit den Informationen zu Quellen und Ratings.

Fakten zum Fonds

Fondsmanager	Frank Thormann
Verwaltet/en den Fonds seit	07.11.2017
Fondsmanagement-gesellschaft	Schroder Investment Management (Europe) S.A.
Domizil	Luxemburg
Auflage des Fonds	02.08.1993
Auflagedatum der Anteilsklasse	02.08.1993
Fonds-Basiswährung	USD
Währung der Anteilsklasse	USD
Fondsvolumen (in Millionen)	USD 5.988,76
Anzahl der Positionen	46
Ziel-Referenzindex	S&P 500 Net TR (Lagged)
Nettoinventarwert pro Anteil	USD 306,2021
Handelstage	Täglich
Ausschüttungs-häufigkeit	Jährlich

Gebühren und Kosten

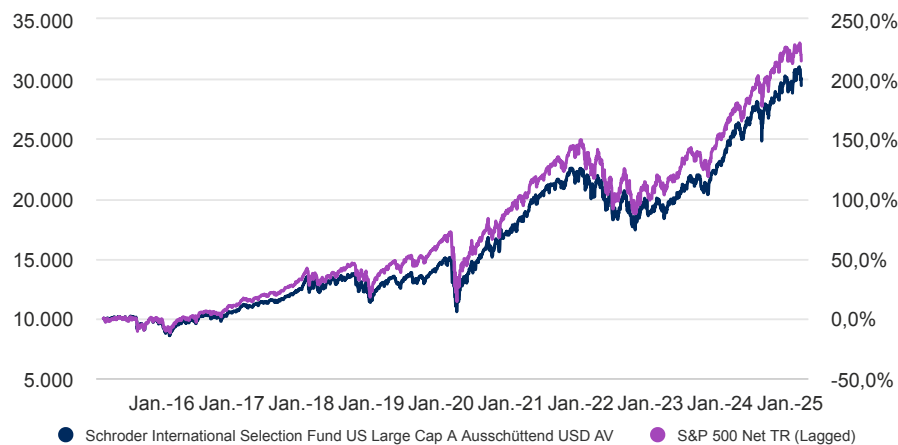
Ausgabeaufschlag (Bruttomethode) bis zu	5,00%
Laufende Kosten (inklusive Verwaltungsentgelt)	1,58%
Rücknahmegebühr	0,00%

Kaufdetails

Mindestbetrag für Erstzeichnung	USD 1.000 ; EUR 1.000 bzw. der entsprechende Gegenwert in frei konvertierbaren Fremdwährungen.
---------------------------------	--

A Ausschüttend USD | Stand der Daten 28.02.2025

Wertentwicklung von USD 10.000 über 10 Jahre



Die Grafik dient lediglich zur Veranschaulichung und stellt nicht den tatsächlichen Ertrag einer Anlage dar.

Renditen werden auf Basis der Rücknahmepreise (das bedeutet, dass in der Wertentwicklung der Effekt etwaiger Ausgabeaufschläge nicht enthalten ist), mit Wiederanlage der Nettoerträge und nach Abzug von Gebühren berechnet.

Risikohinweise

Kapitalrisiko / Ausschüttungspolitik: Da der Fonds beabsichtigt, unabhängig von seiner Wertentwicklung Dividenden auszuschütten, kann eine Dividende einer Rückzahlung eines Teils Ihres investierten Betrags entsprechen.

Konzentrationsrisiko: Der Fonds kann in einer begrenzten Anzahl an geografischen Regionen, Industriebranchen, Märkten und/oder einzelnen Positionen konzentriert sein. Dies kann zu starken Wertsteigerungen oder -minderungen des Fonds führen.

Kontrahentenrisiko: Der Fonds geht unter Umständen vertragliche Vereinbarungen mit Gegenparteien ein. Ist eine Gegenpartei außerstande, ihren Verpflichtungen nachzukommen, kann die Summe, die sie dem Fonds schuldet, in Gänze oder teilweise verloren gehen.

Währungsrisiko: Wenn die Anlagen des Fonds auf Währungen lauten, die von der Basiswährung des Fonds abweichen, kann der Fonds aufgrund von Wechselkursschwankungen, die auch als Währungskurse bezeichnet werden, an Wert verlieren. Wenn Anleger eine Anteilsklasse in einer anderen Währung als der Basiswährung des Fonds halten, können sie aufgrund von Wechselkursschwankungen Verluste verzeichnen.

Derivaterisiko: Derivate, bei denen es sich um Finanzinstrumente handelt, die ihren Wert aus einem zugrunde liegenden Vermögenswert ableiten, können zur effizienten Verwaltung des Portfolios eingesetzt werden. Ein Derivat kann sich anders entwickeln als erwartet, Verluste verursachen, die die Kosten des Derivats überschreiten, und Verluste für den Fonds nach sich ziehen.

Liquiditätsrisiko: Bei schwierigen Marktbedingungen ist der Fonds möglicherweise nicht in der Lage, ein Wertpapier zu seinem vollen Wert oder überhaupt zu verkaufen. Dies könnte sich auf die Wertentwicklung auswirken und dazu führen, dass der Fonds die Rücknahme seiner Anteile verschiebt oder aussetzt, was bedeutet, dass Anleger möglicherweise keinen unmittelbaren Zugang zu ihren Positionen haben.

Marktrisiko: Der Wert von Anlagen kann sowohl steigen als auch fallen, und Anleger erhalten das ursprünglich von ihnen investierte Kapital möglicherweise nicht zurück.

Operationelles Risiko: Die operationellen Prozesse, einschließlich derer in Bezug auf die Verwahrung der Vermögenswerte, können fehlschlagen. Dies kann Verluste für den Fonds nach sich ziehen.

Risiko der Wertentwicklung: Anlageziele geben ein beabsichtigtes Ergebnis an. Es besteht jedoch keine Garantie, dass dieses Ergebnis erreicht wird. Je nach Marktbedingungen und makroökonomischem Umfeld kann es schwieriger werden, die Anlageziele zu erreichen.

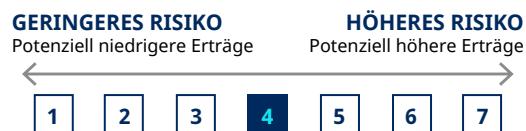
Fachbegriffe werden im Glossar erläutert

Eine ausführlichere Erläuterung dieser Begriffe finden Sie auf unserer Homepage unter <https://www.schroders.com/de-de/de/privatanleger/fonds-und-strategien/mitteilungen/glossar/>

Wertpapierkennnummern

ISIN	LU0006306889
Bloomberg	SCHUSEI LX
SEDOL	0781037
WKN	970391

Summary Risk Indicator (SRI)



Die Risikokategorie wurde anhand der historischen Performedaten berechnet und ist möglicherweise kein verlässlicher Indikator für das zukünftige Risikoprofil des Fonds. Es wird nicht garantiert, dass die Risikokategorie des Fonds unverändert bleibt. Weitere Informationen finden Sie im Basisinformationsblatt.

Kennzahlen

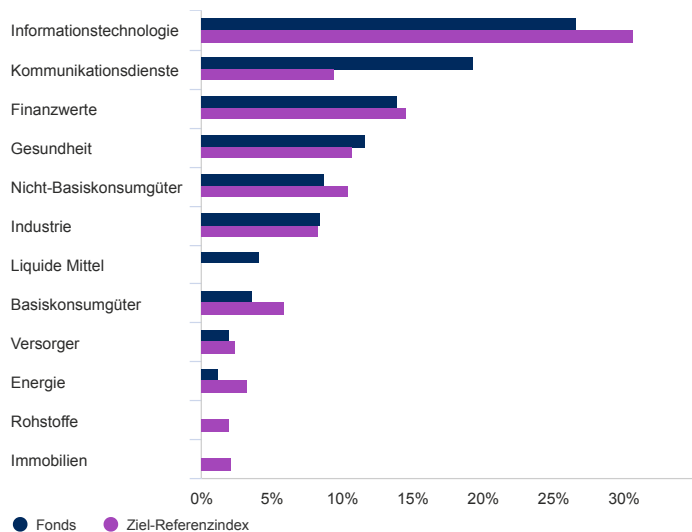
	Fonds	Ziel-Referenzindex
Volatilität (annualisiert in % über 3 Jahre)	15,0	14,7
Alpha (in %) (3 Jahre)	0,9	-
Beta (3 Jahre)	1,0	-
Sharpe Ratio (3 Jahre)	0,6	0,5
Information Ratio (3 Jahre)	0,3	-
Dividendenrendite in %	0,8	-
Kurs-Buch-Verhältnis	6,3	-
Kurs-Gewinn-Verhältnis	28,5	-
Prognostizierter Tracking Error	3,4	-

Quelle: Morningstar sowie Schroders für den prognostizierten Tracking Error. Die obigen Kennzahlen basieren auf Performedaten auf der Basis von Rücknahmepreisen. Diese Finanzkennzahlen beziehen sich auf den Durchschnitt der Kurse / Buchwerte der im Fondsportfolio gehaltenen bzw. im Vergleichsindex (sofern vorhanden) aufgeführten Positionen.

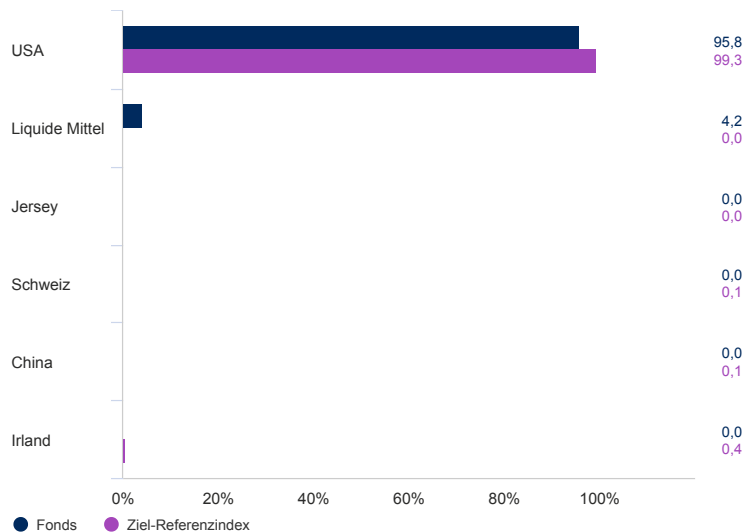
A Ausschüttend USD | Stand der Daten 28.02.2025

Vermögensaufteilung

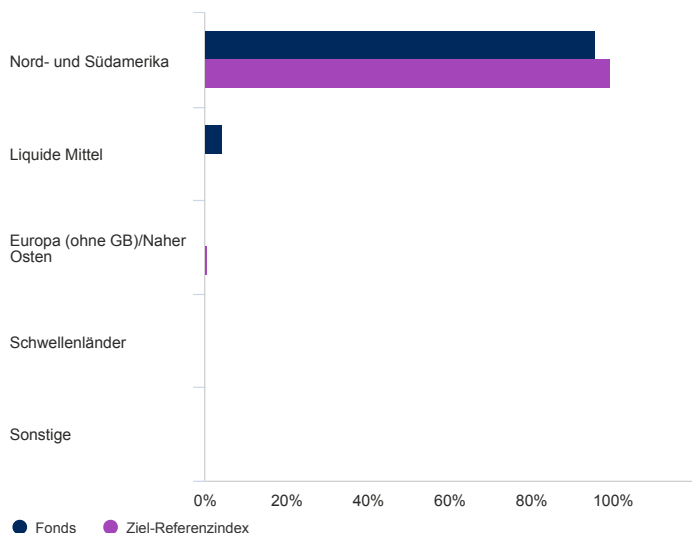
Sektor (%)



Geografische Aufteilung in (%)



Region (%)



10 größte Positionen (%)

Positionsname	%
Microsoft Corp	6,8
NVIDIA Corp	5,6
Alphabet Inc	5,2
Meta Platforms Inc	5,1
Netflix Inc	4,5
Eli Lilly & Co	4,0
Visa Inc	3,3
Spotify Technology SA	3,3
United States Treasury Bill	2,9
Mastercard Inc	2,5

Quelle: Schroders. Top-Positionen und Vermögensaufteilung auf Fondsebene.

Kontaktdaten

Schroder Investment Management (Europe) S.A.
5, rue Höhenhof
Sennigerberg
Luxemburg
L-1736
Tel.: +352 341 342 202
Fax: +352 341 342 342

Für Ihre Sicherheit kann die Kommunikation aufgezeichnet oder überwacht werden.

A Ausschüttend USD | Stand der Daten 28.02.2025

Informationen zu Änderungen hinsichtlich des Fondsmanagers, des Anlageziels, des Referenzwerts und Informationen zu Kapitalmaßnahmen

Am 30.11.2011 wurde der S&P 500 (Composite) Lagged durch den S&P 500 Net TR Lagged ersetzt. Die gesamte historische Wertentwicklung des vorherigen Vergleichsindex wurde durch die neue ersetzt. Am 20.08.2001 wurde der Schroder ISF US Equity in Schroder ISF North American Equity umbenannt. Dieser Fonds wurde am 15.05.2006 in Schroder ISF US Large Cap umbenannt.

Benchmarks: (falls zutreffend) Es können einige Performanceunterschiede zwischen dem Fonds und der Benchmark auftreten, weil die Fondsperformance zu einem anderen Bewertungszeitpunkt als die Benchmark berechnet wird. Die Zielbenchmark wurde ausgewählt, da sie die Arten von Anlagen repräsentiert, in die der Fonds wahrscheinlich investiert. Sie ist daher ein angemessenes Ziel in Bezug auf die Rendite, die der Fonds anstrebt. Der Anlageverwalter investiert auf diskretionärer Basis. Es gibt keine Einschränkungen im Hinblick auf das Ausmaß, in dem das Portfolio und die Performance des Fonds von jenen der Benchmark abweichen dürfen. Der Anlageverwalter investiert in Unternehmen oder Sektoren, die nicht in der Benchmark sind, um bestimmte Anlagechancen zu nutzen.

Abschnitt Informationen zu Quellen und Ratings.

Quelle aller Performancedaten, sofern nicht anders angegeben: Morningstar, auf Bid-to-Bid-Grundlage bei Wiederanlage der Nettoerträge, nach Abzug von Gebühren.

Morningstar-Rating:© Morningstar 2025. Alle Rechte vorbehalten. Die hierin enthaltenen Informationen (1) sind Eigentum von Morningstar und/oder dessen Inhaltsanbietern; (2) dürfen nicht kopiert oder verbreitet werden und (3) unterliegen keiner Garantie hinsichtlich Richtigkeit, Vollständigkeit oder Rechtzeitigkeit. Weder Morningstar noch dessen Inhaltsanbieter sind für Schäden oder Verluste verantwortlich, die durch die Verwendung dieser Informationen entstehen. Die Wertentwicklung in der Vergangenheit ist keine Garantie für zukünftige Ergebnisse.

A Ausschüttend USD | Stand der Daten 28.02.2025

Wichtige Hinweise

Kosten

Bestimmte Kosten, die mit Ihrer Anlage in den Fonds verbunden sind, können in einer anderen Währung als Ihrer Anlage anfallen. Diese Kosten können infolge von Währungs- und Wechselkursschwankungen steigen oder fallen.

Wenn für diesen Fonds eine Performancegebühr erhoben wird, finden Sie Einzelheiten zum Modell der Performancegebühr und seiner Berechnungsmethode im Fondsprospekt. Dazu gehören eine Beschreibung der Methode zur Berechnung der Performancegebühr, die Zeitpunkte, zu denen die Performancegebühr gezahlt wird, und Einzelheiten zur Berechnung der Performancegebühr in Bezug auf den Referenzindex der Performancegebühr, die von dem im Anlageziel oder in der Anlagepolitik des Fonds festgelegten Referenzindex abweichen kann.

Weitere Informationen zu den mit Ihrer Anlage verbundenen Kosten und Gebühren entnehmen Sie bitte den Angebotsunterlagen und dem Jahresbericht des Fonds.

Allgemeines

Dieses Dokument stellt kein Angebot und keine Aufforderung dar, Anteile an Schroder International Selection Fund (die "Gesellschaft") zu zeichnen. Dieses Dokument sollte nicht als Beratung ausgelegt werden und stellt deshalb keine Empfehlung zum Kauf oder Verkauf von Anteilen dar. Eine Investition in die Gesellschaft ist mit Risiken verbunden, die im Verkaufsprospekt ausführlich beschrieben werden. Die Zeichnung von Anteilen an der Gesellschaft kann nur auf der Grundlage des aktuellen Basisinformationsblatts, des Verkaufsprospekts und des letzten geprüften Jahresberichts (sowie des darauf folgenden ungeprüften Halbjahresberichts, sofern veröffentlicht) erfolgen. Diese Dokumente können kostenlos von Schroder Investment Management (Europe) S.A. bezogen werden. Für Deutschland sind diese Dokumente kostenlos in deutscher Sprache unter folgendem Link erhältlich: www.eifs.lu/schroders und von Schroder Investment Management (Europe) S.A., Niederlassung Deutschland, Taunustor 1, D-60310 Frankfurt am Main. Schroders kann jederzeit beschließen, den Vertrieb eines oder mehrerer Fonds in einem EWR-Land einzustellen. Allerdings wird eine solche Absicht in Übereinstimmung mit den geltenden aufsichtsrechtlichen Anforderungen auf unserer Website veröffentlicht. Dieser Fonds verfolgt nicht das Ziel einer nachhaltigen Anlage oder von verbindlichen ökologischen oder sozialen Merkmalen im Sinne der Verordnung (EU) 2019/2088 über nachhaltigkeitsbezogene Offenlegungspflichten im Finanzdienstleistungssektor (die „SFDR“). Alle Verweise auf die Integration von Nachhaltigkeitsaspekten beziehen sich auf die Prozesse von SREK, Schroder Real Estate oder der Schroders Group und sind nicht fondspezifisch. Jede Bezugnahme auf Regionen/ Länder/ Sektoren/ Aktien/ Wertpapiere dient nur zur Veranschaulichung und ist keine Empfehlung zum Kauf oder Verkauf von Finanzinstrumenten oder zur Annahme einer bestimmten Anlagestrategie. Die Wertentwicklung in der Vergangenheit lässt nicht auf die zukünftige Wertentwicklung schließen und wird möglicherweise nicht wieder erreicht. Der Wert von Anlagen und die daraus erzielten Erträge können sowohl steigen als auch fallen, und Anleger*innen erhalten möglicherweise nicht die ursprünglich investierten Beträge zurück. Wechselkursschwankungen können dazu führen, dass der Wert von Anlagen steigt oder auch fällt. In den Performancedaten sind etwaige Provisionen und Kosten, die bei der Ausgabe und Rücknahme von Anteilen eines Fonds erhoben werden, nicht berücksichtigt. Schroders bringt in diesem Dokument seine eigenen Ansichten und Einschätzungen zum Ausdruck; diese können sich ändern. Schroders geht davon aus, dass die hierin enthaltenen Informationen zuverlässig sind, übernimmt jedoch keine Gewähr für deren Vollständigkeit oder Richtigkeit. Die in diesem Dokument enthaltenen Daten stammen von Schroders und sollten von einer unabhängigen Stelle überprüft werden. Daten von Dritten sind Eigentum des Datenanbieters oder werden von diesem lizenziert und dürfen ohne dessen Zustimmung nicht wiedergegeben, extrahiert oder für andere Zwecke verwendet werden. Weder Schroders noch der Datenanbieter haften im Zusammenhang mit den Daten Dritter. © Morningstar 2025. Alle Rechte vorbehalten. Hierin enthaltene Informationen: (1) sind Eigentum von Morningstar und/oder seinen Contentanbietern; (2) dürfen weder kopiert noch verbreitet werden; und (3) werden hinsichtlich ihrer Richtigkeit, Vollständigkeit oder Aktualität nicht garantiert. Weder Morningstar noch seine Contentanbieter haften für Schäden oder Verluste, die sich aus der Verwendung dieser Informationen ergeben. Die frühere Wertentwicklung ist keine Garantie für zukünftige Ergebnisse. Schroders ist für die Verarbeitung Ihrer personenbezogenen Daten verantwortlich. Informationen darüber, wie Schroders Ihre persönlichen Daten verarbeitet, finden Sie in unserer Datenschutzrichtlinie, die Sie unter <https://www.schroders.com/en/global/individual/footer/privacy-statement/> oder auf Anfrage erhalten, falls Sie keinen Zugang zu dieser Website haben. Eine Zusammenfassung der Anlegerrechte ist erhältlich unter <https://www.schroders.com/en/global/individual/summary-of-investor-rights/>. Zu Ihrer Sicherheit können Gespräche aufgezeichnet oder überwacht werden. Diese Veröffentlichung wurde von Schroder Investment Management (Europe) S.A., 5, rue Höhenhof, L-1736 Senningerberg, Luxemburg, herausgegeben. Handelsregister Luxemburg: B 37.799. „Der „S&P 500 Net TR (Lagged)“ („S&P Index“) ist ein Produkt von S&P Dow Jones Indices LLC, seinen verbundenen Unternehmen und/oder deren Drittlizenzgebern („SPDJI“) und wurde für die Nutzung durch Schroders lizenziert. S&P® ist eine eingetragene Marke von Standard & Poor's Financial Services LLC („S&P“); Dow Jones® ist eine eingetragene Marke von Dow Jones Trademark Holdings LLC („Dow Jones“); und diese Marken wurden für die Verwendung durch SPDJI lizenziert und für bestimmte Zwecke an Schroders unterlizenziert. Schroder ISF US Large Cap wird/werden nicht von SPDJI, Dow Jones, S&P, ihren jeweiligen verbundenen Unternehmen oder ihren Drittlizenzgebern (gemeinsam „S&P Dow Jones Indices“) gesponsert, unterstützt, verkauft oder beworben. S&P Dow Jones Indices gibt keine ausdrücklichen oder stillschweigenden Zusicherungen oder Gewährleistungen gegenüber den Inhabern von Schroder ISF US Large Cap oder anderen Personen hinsichtlich der Ratsamkeit einer Anlage in Wertpapieren im Allgemeinen oder in Schroder ISF US Large Cap im Besonderen oder hinsichtlich der Fähigkeit des S&P 500 Net TR (Lagged), die allgemeine Marktentwicklung abzubilden. Die Beziehung von S&P Dow Jones Indices zu Schroders in Bezug auf den S&P 500 Net TR (Lagged) beschränkt sich auf die Lizenzierung des Index und bestimmter Marken, Dienstleistungsmarken und/oder Handelsnamen von S&P Dow Jones Indices und/oder deren Lizenzgebern. Der S&P 500 Net TR (Lagged) wird von S&P Dow Jones Indices ohne Rücksicht auf Schroders oder Schroder ISF US Large Cap bestimmt, zusammengestellt und berechnet. S&P Dow Jones Indices ist nicht verpflichtet, bei der Festlegung, Zusammenstellung oder Berechnung des S&P 500 Net TR (Lagged) die Bedürfnisse von Schroders oder der Inhaber von Schroder ISF US Large Cap zu berücksichtigen. S&P Dow Jones Indices ist weder für die Festlegung des Ausgabepreises und des Ausgabevolumens von Schroder ISF US Large Cap noch für den Ausgabe- oder Verkaufszeitpunkt von Schroder ISF US Large Cap oder die Festlegung oder Berechnung der Gleichung, nach der Schroder ISF US Large Cap in Bargeld umgewandelt, zurückgegeben oder eingelöst wird/werden, verantwortlich oder daran beteiligt. S&P Dow Jones Indices übernimmt keine Verpflichtung oder Haftung im Zusammenhang mit der Verwaltung, dem Vertrieb oder dem Handel von Schroder ISF US Large Cap. Es kann nicht zugesichert werden, dass Anlageprodukte, die auf dem S&P 500 Net TR (Lagged) basieren, die Wertentwicklung des Index exakt nachbilden oder positive Anlagerenditen erzielen. S&P Dow Jones Indices LLC ist kein Anlageberater. Die Aufnahme eines Wertpapiers in einen Index stellt keine Empfehlung von S&P Dow Jones Indices zum Kauf, Verkauf oder Halten dieses Wertpapiers dar und ist nicht als Anlageberatung zu verstehen. S&P DOW JONES INDICES ÜBERNIMMT KEINE GARANTIE FÜR DIE ANGEMESSENHEIT, GENAUIGKEIT, AKTUALITÄT UND/ODER VOLLSTÄNDIGKEIT DES INDEX ODER DAMIT VERBUNDENER DATEN ODER FÜR DARAUF BEZOGENE MITTEILUNGEN, INSBESONDERE MÜNDLICHE

A Ausschüttend USD | Stand der Daten 28.02.2025

ODER SCHRIFTLICHE MITTEILUNGEN (EINSCHLIESSLICH ELEKTRONISCHER MITTEILUNGEN). S&P DOW JONES INDICES IST NICHT FÜR DARIN ENTHALTENE FEHLER, AUSLASSUNGEN ODER VERZÖGERUNGEN SCHADENERSATZPFLICHTIG ODER HAFTBAR. S&P DOW JONES INDICES GIBT KEINE AUSDRÜCKLICHE ODER STILLSCHWEIGENDE GARANTIE UND SCHLIESST AUSDRÜCKLICH JEDE GARANTIE FÜR DIE MARKTGÄNGIGKEIT ODER EIGNUNG FÜR EINEN BESTIMMTEN ZWECK ODER EINE BESTIMMTE VERWENDUNG (DARUNTER INSBESONDERE DIE EINHALTUNG DES SCHARIA-RECHTS) ODER FÜR DIE ERGEBNISSE AUS, DIE VON Schroders, EIGENTÜMERN VON Schroder ISF US Large Cap ODER ANDEREN NATÜRLICHEN ODER JURISTISCHEN PERSONEN DURCH DIE VERWENDUNG DES INDEX ODER IN BEZUG AUF DAMIT VERBUNDENE DATEN ERZIELT WERDEN. UNBESCHADET DES VORSTEHENDEN HAFTET S&P DOW JONES INDICES IN KEINEM FALL FÜR MITTELBARE, BESONDERE ODER BEILÄUFIG ENTSTANDENE SCHÄDEN, STRAFSCHADENERSATZ ODER FOLGESCHÄDEN, EINSCHLIESSLICH ENTGANGENER GEWINNE, HANDELSVERLUSTE, VERLORENER ZEIT ODER VERLORENEM GESCHÄFTS- ODER FIRMENWERT, SELBST WENN AUF DIE MÖGLICHKEIT DERARTIGER SCHÄDEN HINGEWIESEN WURDE, SEI ES AUFGRUND EINES VERTRAGES, UNERLAUBTER HANDLUNG, GEFÄHRDUNGSHAFTUNG ODER ANDERWEITIG. ES GIBT KEINE BEGÜNSTIGTEN DRITTEN VON VERTRÄGEN ODER VEREINBARUNGEN ZWISCHEN S&P DOW JONES INDICES UND Schroders MIT AUSNAHME DER LIZENZGEBER VON S&P DOW JONES INDICES.“

A Ausschüttend USD | Stand der Daten 28.02.2025

Glossar

Aktie

Wertpapier, mit dem der Anleger Miteigentümer einer Gesellschaft wird.

Alpha

Überschussrendite eines aktiv verwalteten Portfolios gegenüber der im gleichen Zeitraum erzielbaren Marktrendite.

Asset Allocation

Vermögensaufteilung. Die Aufteilung des Kapitals eines Portfolios auf verschiedene Anlageformen/Märkte.

Ausgabeaufschlag

Verkaufsprovision, die die Fondsgesellschaft beim Kauf von Fondsanteilen einmalig berechnet.

Ausschüttend

Art der Ertragsverwendung: Erträge werden an den Anleger ausgezahlt.

Benchmark

Allgemein: Vergleichswert; bei einem Fonds auch Referenz- oder Vergleichsindex.

Beta

Ausmaß, wie der Marktpreis einer Aktie die Wertpapierentwicklung eines Index nachvollzieht.

Dividendenrendite

Die Dividendenrendite gibt die Verzinsung des investierten Aktienkapitals je Aktie in Prozent an.

Ertrag

In einem bestimmten Zeitraum mit einer Anlage erwirtschafteter Wert (Erlöse plus Kapitalzuwachs), der in der Regel in Prozent ausgedrückt wird.

Fonds

Kurzform von "Investmentfonds". Ein Investmentfonds ist ein von einer Kapitalanlagegesellschaft (Investmentgesellschaft) verwaltetes Sondervermögen, das in Wertgegenständen wie z. B. Aktien, Anleihen, Immobilien oder Rohstoffen angelegt wird. Als Organismus für gemeinsame Anlagen (OGAW) werden zugelassene Fonds bezeichnet, die in der EU vertrieben werden dürfen.

Information Ratio

Kennzahl für die risikobereinigte Performance.

Kurs-Gewinn-Verhältnis

Kennzahl zur Bewertung von Aktien.

Laufende Kosten

Die laufenden Kosten messen die mit einer Kapitalanlage in einen Fonds verbundenen Gesamtkosten.

Liquide Mittel

Liquide Mittel umfassen Barmittel, Einlagen und Geldmarktinstrumente mit Laufzeiten von bis zu 397 Tagen, die nicht Teil der Kernanlageziele und der Kernanlagepolitik sind. Verpflichtungen aus Aktienindex-Terminkontrakten, sofern vorhanden, werden von den liquiden Mitteln abgezogen.

Rating

Bewertung der Kreditwürdigkeit (Bonität bzw. Zahlungsfähigkeit) in einer Skala, ähnlich einem Notensystem.

Referenzindex

Dieser Fonds wird nicht unter Bezugnahme auf einen Vergleichsindex verwaltet, dieser dient lediglich zur Veranschaulichung

Rendite

Messgröße für den Ertrag einer Kapitalanlage.

Risiko

Messgröße für die Möglichkeit, Verluste zu erleiden.

Rohstoffe

Güter wie landwirtschaftliche Erzeugnisse, Energie, Getreide, Metalle und Nahrungsmittel.

Sharpe Ratio

Messgröße für die Überrendite einer Anlage im Vergleich zum risikofreien Zinssatz.

TER

Englische Abkürzung für Total Expense Ratio; Gesamtkostenquote

Tracking Error

Messgröße dafür, wie eng ein Portfolio seinem Referenzindex folgt bzw. davon abweicht.

Vergleichsindex

Zusammengesetzter Vergleichsindex

A Ausschüttend USD | Stand der Daten 28.02.2025

Volatilität

Kennzahl für die Häufigkeit und Intensität der Preisschwankungen eines Werts (z. B. Wertpapier- oder Devisenpreise, Index) innerhalb eines bestimmten Zeitraums.