

Dieses Informationsblatt entspricht dem Stand vom 31. Januar 2024, sofern nicht anders angegeben.

Xtrackers II Australia Government Bond UCITS ETF 1C

ein Teilfonds von Xtrackers II

Überblick

- Direkte Investition in Australische Staatsanleihen.
- Nur Anleihen mit Investment-Grade-Qualität

Eigenschaften vom Index

Der FTSE Australian Government Bond Index zielt darauf ab, die Wertentwicklung des folgenden Markts abzubilden:

- auf AUD lautende Anleihen, die von der australischen Regierung begeben werden
 - Engagement über die gesamte Renditekurve hinweg (Mindestlaufzeit von 1 Jahr)
 - in Umlauf befindliches Volumen von mindestens 750 Millionen AUD pro Anleihe
- Weitere Informationen zum Index und zur allgemeinen Methodik hinter den FTSE Russel-Indizes sind auf der FTSE Russel Index-Website verfügbar (<https://www.yieldbook.com/>).

Fonds Informationen	
ISIN	LU0494592974
Währung der Anteilsklasse	AUD
Fondswährung	AUD
Auflegungstermin des Fonds	19. Mai 2010
Gesellschaftssitz	Luxemburg
Portfoliomethode	Direkte Replikation
Portfoliointerverwalter	DWS Investments UK Ltd
Anlageverwalter	DWS Investment GmbH
Verwahrstelle	State Street Bank International GmbH, Luxembourg Branch
Pauschalgebühr ¹	0,25% p.a.
Ertragsverwendung	Thesaurierend
Nettoinventarwert (NAV)	AUD 231,07
Fondsvermögen	AUD 55,07 Mio.
Im Umlauf befindliche Anteile insgesamt	238.319,00
Jährliche Rendite aus Wertpapierleihgeschäften ²	0,0035%

¹ Weitere Informationen / Glossar finden Sie hier.

² Bezogen auf die jährlichen Erträge aus Wertpapierleihgeschäften im vergangenen Jahr oder seit Beginn der Wertpapierleihgeschäfte durch den Fonds (vor weniger als einem Jahr), dividiert durch den Durchschnitt der vom Fonds verwalteten Vermögenswerte

Risiken von Exchange Traded Funds (ETFs)

- Der Fonds ist nicht kapitalgeschützt. Der Wert Ihrer Investition kann sowohl sinken als auch steigen. Die bisherige Wertentwicklung ist kein zuverlässiger Indikator für die zukünftige Wertentwicklung.
- Der Fonds investiert in eine geringe Anzahl von Anlagen oder in wenige Länder, Branchen, Wirtschaftszweige oder Emittenten. Dies kann zu deutlichen Schwankungen der Anteilspreise des Fonds führen.
- Der Fonds ist den Bewegungen an den Aktienmärkten in einem einzelnen Land oder einer einzelnen Region ausgesetzt, die durch politische bzw. wirtschaftliche Entwicklungen, staatliche Maßnahmen oder Naturereignisse nachteilig beeinflusst werden können, von denen ein breiter diversifizierter Fonds nicht beeinträchtigt wäre.
- Anleihen sind dem Kredit- und Zinsrisiko ausgesetzt. Es besteht das Risiko, dass der Anleiheemittent möglicherweise nicht in der Lage ist, Zinszahlungen zu leisten oder das Anleihekaptial zurückzuzahlen, sodass in Bezug auf Ihre Anlage ein Verlust entsteht. Ein Zinsanstieg führt gewöhnlich zu einem Wertverlust der Anleihe, was sich ebenfalls auf den Wert Ihrer Anlage auswirken kann.

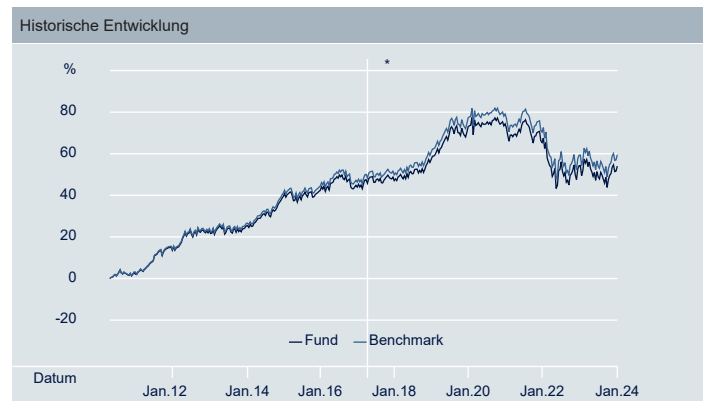
Notierungs- und Handelsinformationen			
Börse	Bloomberg Ticker	Reuters RIC	Handelswährung
XETRA	XCS2 GY	XCS2.DE	EUR
London Stock Exchange	XCS2 LN	XCS2.L	GBP
Borsa Italiana	XCS2 IM	XCS2.MI	EUR

Angaben zur kumulierten Wertentwicklung						
	1 Monat	3 Monate	6 Monate	1 Jahr	3 Jahre	Annualisierte Volatilität
Anteilklassen	-0,05%	7,13%	2,77%	0,92%	-11,31%	5,03%
Index	-0,04%	7,21%	2,90%	1,20%	-10,60%	4,91%
Tracking-Abweichung	-0,02%	-0,08%	-0,14%	-0,28%	-0,71%	-
Tracking Error	0,01%	0,04%	0,03%	0,05%	0,04%	-

Angaben zur Wertentwicklung im Kalenderjahr						
	2019	2020	2021	2022	2023	YTD
Anteilklassen	8,10%	4,15%	-3,36%	-12,73%	4,45%	-0,05%
Index	8,41%	4,43%	-3,10%	-12,50%	4,74%	-0,04%
Tracking-Abweichung	-0,30%	-0,28%	-0,27%	-0,23%	-0,29%	-0,02%
Tracking Error	0,05%	0,03%	0,03%	0,02%	0,05%	0,01%

Angaben zur rollierenden Wertentwicklung												
	1/14 - 1/15	1/15 - 1/16	1/16 - 1/17	1/17 - 1/18	1/18 - 1/19	1/19 - 1/20	1/20 - 1/21	1/21 - 1/22	1/22 - 1/23	1/23 - 1/24	Seit Auflage	
Anteilklassen	11,41%	1,89%	1,64%	2,11%	6,18%	10,29%	0,38%	-3,75%	-8,69%	0,92%	3,23%	
Index	-	-	-	-	6,47%	10,56%	0,66%	-3,50%	-8,45%	1,20%	-	
Tracking-Abweichung	-	-	-	-	-0,28%	-0,27%	-0,28%	-0,25%	-0,24%	-0,28%	-	
Tracking Error	-	-	-	-	0,09%	0,04%	0,03%	0,03%	0,02%	0,05%	-	

Wertentwicklung in der Vergangenheit ist kein verlässlicher Indikator für die künftige Wertentwicklung.



Quelle: DWS, Indexanbieter

*Umstrukturierungsereignis(se): 20. April 2017 bisher Index: FTSE Australian Government Bond Index | Angegebene Wertentwicklung: NIW des ETF (AUD) ggü. Index (AUD).

19. Mai 2010 bis 20. April 2017 Index: DB Australia SSA Bonds Total Return Index | Angegebene Wertentwicklung: NIW des ETF (AUD) ggü. Index (AUD) Die Berechnung der Wertentwicklung des Indexes, des Tracking Error und der Tracking-Abweichung wird am 20. April 2017 zurückgesetzt.

Dieses Informationsblatt entspricht dem Stand vom 31. Januar 2024, sofern nicht anders angegeben.

Die 10 größten ETF-Bestandteile		
Wertpapier	ISIN	Gewichtung
AUSTRALIAN GOVERNMENT 4/33	AU000XCLWAG2	5,27%
AUSTRALIA (GOVERNMENT OF) 31 1.0 11/31	AU0000101792	5,19%
AUSTRALIA (GOVERNMENT OF) 32 1.25 5/32	AU0000075681	5,02%
AUSTRALIA (COMMONWEALTH OF) 9/26	AU0000106411	4,94%
4.75% Australian Government 04/27	AU3TB0000135	4,72%
BBG00ZL46K7 AUSTRALIAN GOVERNMENT 11/32	AU0000143901	4,64%
AUSTRALIA (GOVERNMENT OF) 05/30 AS904985	AU0000013740	4,51%
AUSTRALIAN GOVERNMENT 4/25	AU3TB0000168	4,34%
AUSTRALIA, COMMONWEALTH OF (GOVERNMENT) 1.500% 2031-06-21	AU0000047003	4,29%
BBG016PT8FM8 ACG3 3 11/21/33 Corp 11/33	AU0000217101	4,27%

ETF Fundamentaldaten	
ETF Rückzahlungsrendite	3,89%
ETF Yield To Worst	3,89%
ETF Effektive Duration	6,69
ETF Geänderte Duration	6,70
Anzahl der Wertpapiere im Fonds	28

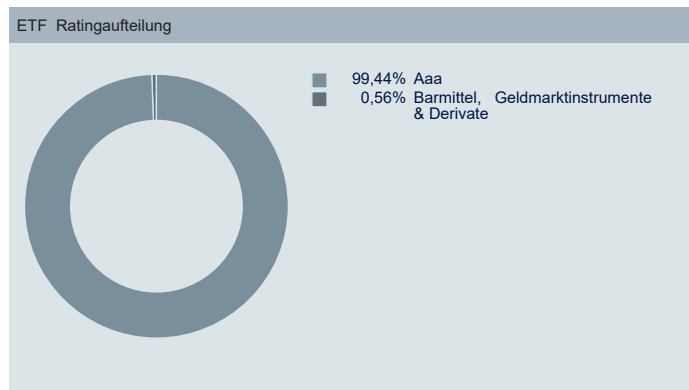
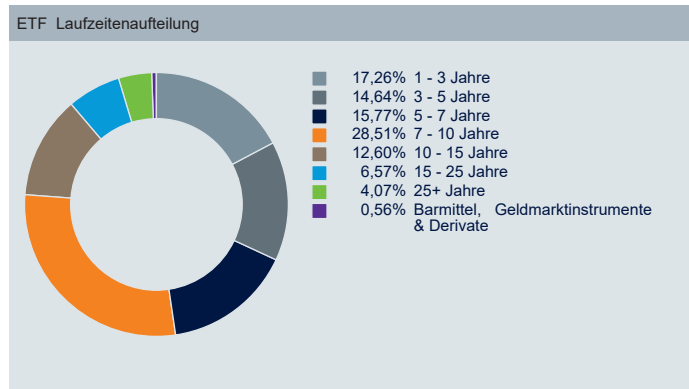
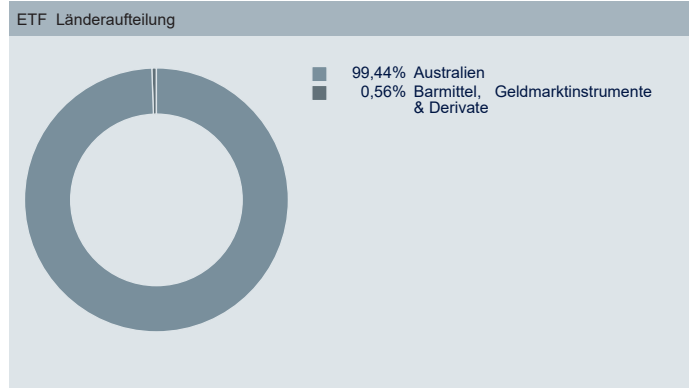
Quelle: DWS, 31. Januar 2024

Index Informationen	
Index Name	FTSE Australian Government Bond Index
Index Provider	FTSE Fixed Income LLC
Bloomberg Symbol	CFIADL
Indextyp	Brutto-Gesamtrendite
Index Basiswährung	AUD
Häufigkeit der Index-Neugewichtung	Monatlich

Quelle: Indexanbieter

Australia Government Bond UCITS ETF

Quelle: DWS,Moody's
Aufgrund von Rundungen summieren sich die Zahlen möglicherweise nicht immer zu 100,00%.



Mehr Informationen zu Xtrackers

DWS International GmbH | Xtrackers Info: Xtrackers.com
 Team E-Mail: Xtrackers@dws.com
 Mainzer Landstrasse 11-17
 60329 Frankfurt am Main
 Hotline: +49 69 910 30549

Zusätzliche Information

Ein Glossar der Begriffe finden Sie unter etf.dws.com.
 Die Wertentwicklung des ETF ist auf NIW-Basis angegeben, nach Abzug der Gebühren und Kosten für die Indexnachbildung. Die Wertentwicklung des Index wird auf Basis der Gesamtrendite berechnet. Am 20. April 2017 werden die Indexwerte so umbasiert, dass sie dem Indexniveau des vorherigen Index entsprechen. Die Volatilität wird seit der Auflegung der Anteilsklasse berechnet.

Haftungsausschluss

Dieses Dokument ist als Marketingmitteilung gedacht und begründet keine rechtsverbindlichen Verpflichtungen seitens der DWS Group GmbH & Co. KGaA und/oder mit ihr verbundener Unternehmen (DWS).
 Dieses Dokument stellt keine Anlageberatung dar. Ohne Einschränkung stellt dieses Dokument kein Angebot, keine Aufforderung zur Abgabe eines Angebots und keine Empfehlung zum Abschluss einer Transaktion dar.
 Bevor ein Anleger eine Anlageentscheidung trifft, muss er mit oder ohne Unterstützung eines Anlageberaters abwägen, ob die von der DWS beschriebenen oder zur Verfügung gestellten Anlagen und Strategien im Hinblick auf seine besonderen Anlagebedürfnisse, Ziele und finanziellen Verhältnisse angemessen sind.
 Die in diesem Dokument enthaltenen Informationen stammen aus Quellen, die wir für zuverlässig und aktuell halten. Die Richtigkeit oder Vollständigkeit der Quellen kann jedoch nicht garantiert werden.
 Gemäß den Angaben im Verkaufsprospekt unterliegt der Vertrieb der in diesem Dokument genannten Produkte den Beschränkungen der jeweiligen Rechtsordnungen. Dieses Dokument und die darin enthaltenen Informationen dürfen nur in Rechtsordnungen verteilt und veröffentlicht werden, in denen eine solche Verteilung und Veröffentlichung nach dem in diesen Rechtsordnungen geltenden Recht zulässig ist. Die direkte oder indirekte Verbreitung dieses Dokuments ist in den USA sowie an oder für Rechnung von US-Personen und Personen mit Wohnsitz in den USA verboten.
 Xtrackers II ist ein Organismus für gemeinsame Anlagen in Wertpapieren (OGAW) gemäß den geltenden Gesetzen und Vorschriften und wurde als offene Investmentgesellschaft mit variablem Kapital und getrennter Haftung zwischen den einzelnen Teilfonds gegründet.
 Die Anleger müssen Anteile an Xtrackers OGAW-ETFs auf einem Sekundärmarkt mit Hilfe eines Vermittlers (z. B. eines Börsenmaklers) kaufen und in der Regel auch wieder verkaufen, wofür Gebühren anfallen können. Darüber hinaus können Anleger beim Kauf von Anteilen mehr als den aktuellen Nettoinventarwert zahlen und beim Verkauf weniger als den aktuellen Nettoinventarwert erhalten. Bevor sie eine Anlageentscheidung treffen, sollten Anleger die Risikofaktoren im Prospekt und im Basisinformationsblatt lesen.
 Die steuerliche Behandlung der Xtrackers OGAW-ETFs hängt von den individuellen Umständen des jeweiligen Anlegers ab.
 Xtrackers II wurde im Großherzogtum Luxemburg gegründet, ist im Luxemburger Handels- und Gesellschaftsregister unter der Nummer B-124.284 eingetragen und hat seinen eingetragenen Sitz in 49, avenue J.F. Kennedy, L-1855 Luxemburg. Die DWS Investment S.A. ist die Verwaltungsgesellschaft von Xtrackers II. Die Investmentgesellschaft kann beschließen, die für den Vertrieb dieses Fonds getroffenen Vereinbarungen zu kündigen. Vollständige Informationen über den Fonds, einschließlich aller Risiken und Kosten, finden Sie im jeweils aktuellen Verkaufsprospekt. Diese stellen zusammen mit dem jeweiligen Basisinformationsblatt die einzigen verbindlichen Verkaufsunterlagen für den Fonds dar. Der Anleger erhält diese Unterlagen zusammen mit den aufsichtsrechtlichen Informationen sowie den aktuellen Gründungsunterlagen des Fonds in deutscher Sprache bei der DWS Investment GmbH, Mainzer Landstraße 11-17, 60329 Frankfurt am Main oder in englischer Sprache bei der DWS Investment S.A., 2, Boulevard Konrad Adenauer, L-1115 Luxemburg, in gedruckter Form kostenlos oder in den jeweiligen Sprachen bei Deutschland: <https://etf.dws.com/de-de/> Österreich: <https://etf.dws.com/de-at/> Belgien: <https://etf.dws.com/en-be/> Frankreich: <https://etf.dws.com/fr-fr/> Italien: <https://etf.dws.com/it-it/> Luxemburg: <https://etf.dws.com/en-lu/> Spanien: <https://etf.dws.com/es-es/> Niederlande: <https://etf.dws.com/nl-nl/> Schweden: <https://etf.dws.com/sv-se/> und UK/Irland: <https://etf.dws.com/en-gb/>. Eine Zusammenfassung der Anlegerrechte finden Sie auf www.etf.dws.com unter "Über uns - Wie kann ich mich beschweren?". **VERGANGENE LEISTUNGEN SIND KEINE GARANTIE FÜR ZUKÜNFTIGE ERGEBNISSE.**
 © 2024 DWS International GmbH, gegebenenfalls handelnd durch ihre Niederlassungen

Index Haftungsausschluss

Urheberrecht © 2024, FTSE Fixed Income LLC. Der Teilfonds wird nicht durch die FTSE Fixed Income LLC gesponsert. Obwohl solche Daten und Informationen für zuverlässig gehalten werden, garantiert der FTSE Fixed Income LLC nicht die Genauigkeit, Angemessenheit, Vollständigkeit oder Verfügbarkeit der Daten und Informationen und ist nicht für Fehler oder Unterlassungen verantwortlich oder für die Ergebnisse, die durch die Verwendung solcher Daten und Informationen erhalten werden. Unter keinen Umständen soll der FTSE Fixed Income LLC für direkte, indirekte, besondere oder Folgeschäden in Verbindung mit der Verwendung von FTSE Fixed Income LLC Index-Daten oder -Informationen haftbar sein.