



Zielsetzung und Strategie

Das Anlageziel der Strategie besteht darin, die Renditen zu maximieren und einen langfristigen Kapitalzuwachs über mehrere Geschäftszyklen zu erzielen. Ausgehend von einem Top-Down- und Bottom-Up-Ansatz steuert der Fonds aktiv das Kreditrisiko und die Duration und profitiert gleichzeitig von Relativen Value-Chancen der internationalen High-Yield-Märkte, Sektoren und Kreditpapiere. Mit seinem aktiven, flexiblen und benchmarkunabhängigen Ansatz stellt das Team sicher, dass die Umsetzung der besten Anlageideen und die Generierung von echtem Wertzuwachs jederzeit im Mittelpunkt stehen. Neben Kapitalerhalt, Liquidität und Transparenz strebt der Fonds die Diversifikation der Risiken bei niedrigerer Volatilität an.

Fondsmanager

Andrew Lake ist Head of Fixed Income bei Mirabaud Asset Management. Er arbeitet seit 1996 in der Vermögensverwaltungsbranche. Bevor er im Januar 2013 zu Mirabaud Asset Management wechselte, leitete er das Portfoliomanagement im Bereich Hochzinsanleihen bei Aviva Investors. Er war als Fondsmanager bei Merrill Lynch Investment Managers in London tätig, wo er für das Hochzinssegment verantwortlich zeichnete, sowie bei F&C Investments, wo er Co-Manager eines Hochzinsprodukts für institutionelle Anleger war. Bei IBJ Asset Management war er für die Verwaltung von Investment-Grade-Fonds verantwortlich. Andrew Lake hat an der University of York einen Abschluss in Geschichte sowie einen MBA von der Booth School of Business an der University of Chicago erworben.

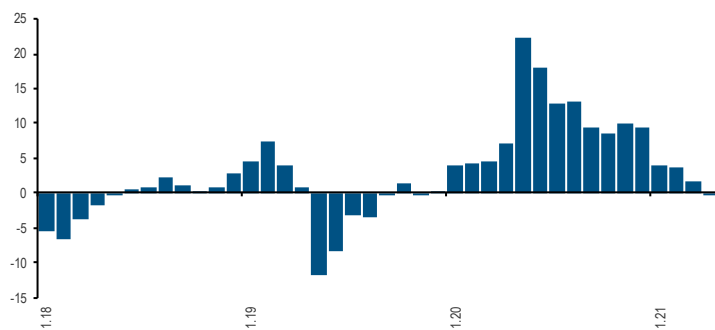
Monatliche und jährliche Performance (%)

	Jan	Feb	Mär	Apr	Mai	Jun	Jul	Aug	Sept	Okt	Nov	Dez	Jahr
Fonds 2022	-1.89	-1.48											-3.34
Benchmark	-2.50	-2.14											-4.59
Fonds 2021	0.17	0.44	0.16	0.97	0.37	0.86	0.06	0.39	0.03	-0.30	-0.95	1.49	3.72
Benchmark	0.11	0.35	0.03	0.97	0.35	0.90	-0.11	0.64	-0.50	-0.78	-1.13	1.30	2.12
Fonds 2020	-0.07	-1.95	-12.21	4.56	4.87	0.80	3.22	1.19	-1.07	0.15	4.09	1.86	4.31
Benchmark	0.20	-1.61	-12.84	4.44	4.33	1.65	3.54	1.23	-1.09	0.34	4.01	1.74	4.78
Fonds 2019	3.20	0.97	0.30	0.83	-0.82	1.18	0.07	-0.77	0.45	0.06	0.29	1.42	7.36
Benchmark	3.74	1.47	0.78	1.12	-1.25	2.12	0.52	-0.23	0.30	0.29	0.29	1.57	11.14
Fonds 2018	0.05	-1.15	-0.92	-0.22	-1.13	-0.18	1.17	0.03	0.09	-1.98	-1.40	-1.19	-6.66
Benchmark	0.46	-1.01	-0.69	0.23	-0.75	-0.33	1.22	-0.26	0.61	-1.50	-1.19	-1.50	-4.65
Fonds 2017											0.14	0.02	0.16
Benchmark											0.16	0.02	0.18

Performance im Vergleich (seit Lancierung)



Gleitende Performance über 12 Monate (%)



Klassifizierung

Anlageart	Single Manager - Traditionell
Region	Global
Stil	Global Fixed Income

Allgemeine Informationen

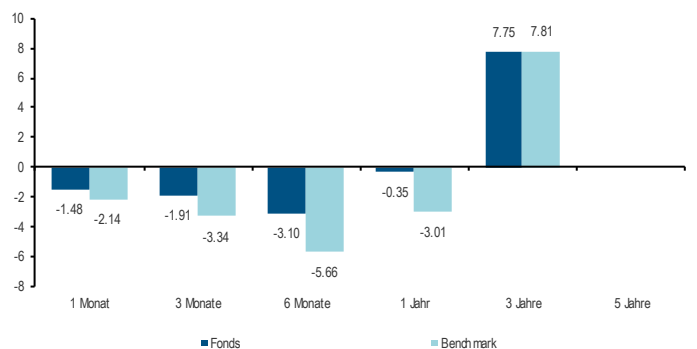
NIW	104.97
Währungsklasse	EUR
Klasse mit Währungsabsicherung	Ja
Lancierungsdatum	21.11.2017
Zulassung	CH / DE / ES / FR / UK / IE / IT / LU / NL
NIW-Berechnung	Täglich
Domizil	Luxemburg
ISIN / Bloomberg	LU1708488967 / MIHHCE LX
Valoren / WKN	38845477 / -
Lipper ID	-
Zielkunden	Alle Investoren
Zeichnung / Rücknahme	Täglich / Täglich
Zeichnung: Frist / Abwicklung	0 Handelstag / 2 Handelstage
Rücknahme: Frist / Abwicklung	0 Handelstag / 2 Handelstage
Verwaltungsgebühr	0.60%
Minimumanlage	1 Anteil
Fondsgröße (in Klassenwährung)	236.65 Millionen EUR
Rechtsform	SICAV
Rechtsstatus	Offener Investmentfonds
Dividendenausüttung	Kapitalisiert
Benchmark	ICE BAML Global HY Index EUR Hedged
TER 31.12.2021	0.87%

Statistiken

	Fonds	Benchmark
Performance 1 Monat (%)	-1.48	-2.14
Performance 3 Monate (%)	-1.91	-3.34
Performance YTD (%)	-3.34	-4.59
Performance seit Lancierung (%)	4.97	8.39
Annualisierte Performance (seit Lancierung) (%)	1.14	1.90
Annualisierte Volatilität (seit Lancierung) (%)*	5.11	5.67
Tracking Error (seit Lancierung) (%)*	1.66	
Sharpe Ratio (seit Lancierung)*	0.31	
Informationsratio (seit Lancierung)*	-0.46	
Alpha (seit Lancierung) (%)*	-0.44	
Beta (seit Lancierung)*	0.86	
Korrelation (seit Lancierung)*	0.96	
Active Share (%)	92.24	
Duration	2.87	
YTM (%)	5.64	
Current Yield (%)	5.41	

*Mit täglichen Daten berechnet

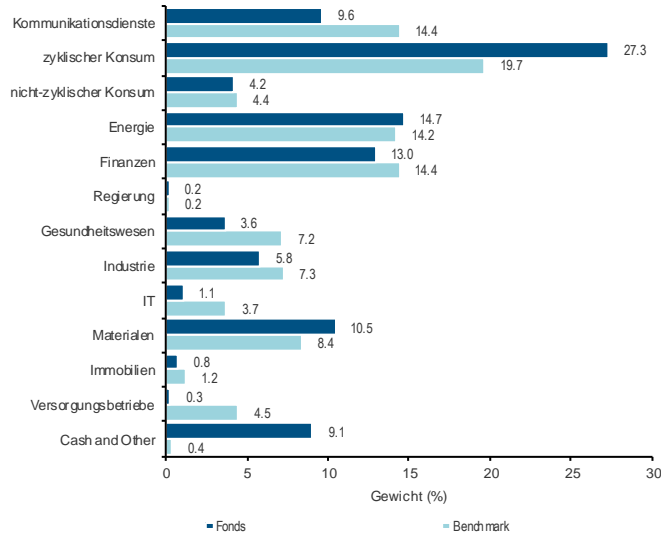
Kumulierte Performance (%)



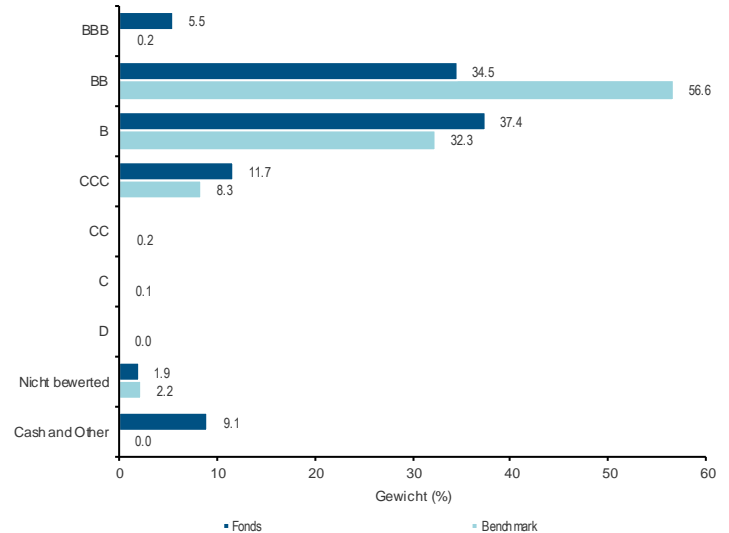
Risikoinformationen

Anlagen in Schuldtiteln unterliegen einem Zins-, Kredit- und Ausfallrisiko. Der Fonds kann an Schwellenmärkten investieren, die möglicherweise eine höhere Volatilität aufweisen und mit höheren operationellen Risiken verbunden sind als die Aktienmärkte etablierter Volkswirtschaften. Der Fonds kann in Wertpapiere mit niedrigerem Rating investieren, die einem höheren Kreditrisiko unterliegen und eine höhere Volatilität aufweisen als Wertpapiere mit einem höheren Rating. Der Fonds kann in forderungsbesicherte Wertpapiere (Asset-Backed Securities) investieren, die ihren Wert verlieren, wenn sich der Wert der ihnen zugrunde liegenden Vermögenswerte verringert oder ihr jeweiliger Emittent ausfällt und nicht in der Lage ist, seinen vertraglichen Verpflichtungen nachzukommen. Der Fonds kann in Wertpapiere investieren, die eine geringere Liquidität aufweisen, da für einen raschen und problemlosen Handel mit den Wertpapieren nicht immer Käufer bzw. Verkäufer in ausreichender Zahl zur Verfügung stehen. Im Anlageprozess können auch Finanzderivate verwendet werden, die möglicherweise die Volatilität des Fonds erhöhen und den Fonds dem Risiko eines Zahlungsausfalls seiner Gegenparteien aussetzen. Zur Reduzierung des Währungsrisikos aus Anlagen in Anteilsklassen oder Instrumenten, die nicht auf die Basiswährung des Fonds lauten, werden Devisentermingeschäfte eingesetzt. Die Wirksamkeit des Absicherungsverfahrens unterliegt operationellen und Kontrahentenrisiken. Barmittel, die in Termineinlagen oder Geldmarktfonds angelegt werden, unterliegen dem Ausfallrisiko des jeweiligen Emittenten.

Alokation - Sektor



Alokation - Kreditrating



Grösste Positionen (insgesamt 273 Titel)

Name	Gewicht (%)
AMERICAN AIRLINES INC 11.75% 2025-07	1.5
LLOYDS BANKING GROUP PLC 7.5% PERP	1.2
CREDIT AGRICOLE SA 7.5% PERP	1.0
PETROLEOS MEXICANOS 5.95% 2031-01	1.0
AMER AIRLINE 16-3 B PTT 3.75% 2025-10	0.9
BELFIUS BANK SA/NV 3.625% PERP	0.9
CCO HLDGS LLC/CAP CORP 5% 2028-02	0.9
UNITED STATES STEEL CORP 6.875% 2029-03	0.8
ICELAND BONDCO PLC 4.625% 2025-03	0.8
OCCIDENTAL PETROLEUM COR 3.5% 2029-08	0.8

Fondsinformationen

Lancierungsdatum (Fonds)	01.02.2013
Fondsgesellschaft	Mirabaud Asset Management (Europe) SA
Depotbank	Pictet & Cie (Europe) SA
Revisionsgesellschaft	Ernst & Young Luxembourg
Registrierungsstelle	FundPartner Solutions (Europe) SA
Fondsadministration	FundPartner Solutions (Europe) SA
Vertreter (für die Schweiz): Mirabaud Asset Management (Suisse) SA 29 boulevard Georges-Favon, 1204 Genf, Schweiz	
Zahlstelle (für die Schweiz): Mirabaud & Cie SA 29 boulevard Georges-Favon, 1204 Genf, Schweiz	
Für weitere Informationen kontaktieren Sie bitte marketing@mirabaud-am.com .	

Informationen pro Anteilsklasse

Name	NIW	WRG	ISIN	Name	NIW	WRG	ISIN
Mirabaud - Global High Yield Bonds A cap. USD	137.70	USD	LU0862027272	Mirabaud - Global High Yield Bonds E dist. USD	86.21	USD	LU1261365107
Mirabaud - Global High Yield Bonds A dist. USD	91.96	USD	LU0862027355	Mirabaud - Global High Yield Bonds I cap. USD	144.11	USD	LU0862028247
Mirabaud - Global High Yield Bonds AH cap. CHF	117.11	CHF	LU0862028080	Mirabaud - Global High Yield Bonds I dist. USD	86.91	USD	LU0862028593
Mirabaud - Global High Yield Bonds AH cap. EUR	121.28	EUR	LU0862027439	Mirabaud - Global High Yield Bonds IH cap. CHF	99.02	CHF	LU0862029724
Mirabaud - Global High Yield Bonds AH cap. GBP	129.24	GBP	LU0862027868	Mirabaud - Global High Yield Bonds IH cap. EUR	116.43	EUR	LU0862028759
Mirabaud - Global High Yield Bonds AH dist. CHF	78.42	CHF	LU0862027603	Mirabaud - Global High Yield Bonds IH dist. CHF	78.96	CHF	LU0862029567
Mirabaud - Global High Yield Bonds AH dist. EUR	82.65	EUR	LU0862027512	Mirabaud - Global High Yield Bonds N cap. USD	114.49	USD	LU1708488611
Mirabaud - Global High Yield Bonds AH dist. GBP	87.11	GBP	LU0862027785	Mirabaud - Global High Yield Bonds N dist. USD	94.88	USD	LU1708488702
Mirabaud - Global High Yield Bonds DH cap. GBP	126.08	GBP	LU0972917131	Mirabaud - Global High Yield Bonds NH cap. CHF	104.17	CHF	LU1708489262
Mirabaud - Global High Yield Bonds DH dist. GBP	84.45	GBP	LU0972917214	Mirabaud - Global High Yield Bonds NH cap. EUR	104.97	EUR	LU1708488967

Disclaimer

Dieses Dokument enthält Informationen zu kollektiven Kapitalanlagen (nachstehend die „Fonds“), die nur in Ländern verteilt werden dürfen, in denen diese Fonds zugelassen sind. Dieses Dokument ist ausschließlich für die Verwendung durch die Person bestimmt, an die es ausgehändigt wurde, und darf weder vervielfältigt noch an Dritte weitergegeben werden. Zudem ist dieses Dokument nicht für Personen bestimmt, die Bürger eines Landes sind oder ihren Wohnsitz in einem Land haben, in dem die Veröffentlichung, Verteilung oder Verwendung der in diesem Dokument enthaltenen Informationen Einschränkungen unterliegt. Der Inhalt dieses Dokuments dient ausschließlich Informationszwecken und stellt weder ein Angebot noch eine Empfehlung zur Zeichnung von Fondsanteilen oder zu einer Anlage in anderen Finanzinstrumenten dar. Die Angaben in diesem Dokument stammen aus Quellen, die als zuverlässig erachtet werden. Richtigkeit und Vollständigkeit der in diesem Dokument enthaltenen Informationen können jedoch nicht garantiert werden, und einige Zahlen sind lediglich Schätzungen. Die frühere Wertentwicklung ist weder ein Indikator noch eine Garantie für künftige Erträge. Die Performancedaten wurden auf Basis der Nettoinventarwerte (NAV) berechnet. Dabei wurden gegebenenfalls ausgeschüttete Dividenden berücksichtigt, nicht jedoch Zeichnungs- und Rücknahmegebühren, die unter Umständen erhoben wurden. Der Wert von Fonds kann sowohl steigen als auch fallen, und die Verluste von Anlegern können den ursprünglich investierten Betrag erreichen oder übersteigen. Vor einer Anlage in einen in diesem Dokument erwähnten Fonds sollten Anleger die aktuelle Fassung der rechtlichen Dokumente des jeweiligen Fonds konsultieren, insbesondere den Verkaufsprospekt, in dem die mit diesem Fonds verbundenen Risiken beschrieben werden. Zudem wird allen Anlegern empfohlen, sich vor jeder Anlageentscheidung zu relevanten rechtlichen und steuerlichen Aspekten beraten zu lassen. Der Verkaufsprospekt, die Satzung sowie die Jahres- und Halbjahresberichte des Fonds sind kostenlos beim Vertreter in der Schweiz, Mirabaud Asset Management (Switzerland) Ltd, 29, boulevard Georges-Favon, 1204 Genf, erhältlich.

Quelle aller Daten und Graphen (falls nicht anderweitig angegeben): Mirabaud Asset Management. Quelle für Ratings (falls angezeigt): Citywire, Morningstar und Lipper (Daten per Ende letzten Monats). Die angezeigten Ratings können sich auf eine andere Anteilsklasse des Fonds beziehen.

* Quelle Merrill Lynch, Pierce, Fenner & Smith Incorporated („BofAML“), Verwendung mit Genehmigung. BofAML GENEHMIGT DIE VERWENDUNG DER BofAML-INDIZES UND DER DATEN IM ZUSAMMENHANG MIT DIESEN IN IHREM ISTZUSTAND, ÜBERNIMMT KEINE GEWÄHRLEISTUNGEN IM HINBLICK AUF DIE BofAML-INDIZES BZW. IRGENDWELCHE IN DIESEN ENTHALTENEN, MIT DIESEN ZUSAMMENHÄNGENDEN ODER VON DIESEN ABGELEITETEN DATEN, GARANTIEREN NICHT IHRE EIGNUNG, QUALITÄT, FEHLERFREIHEIT, ZEITNAHE UND/ODER VOLLSTÄNDIGKEIT. ÜBERNIMMT KEINE HAFTUNG IN BEZUG AUF DIE VERWENDUNG DER VORSTEHENDEN, FÖRdert ODER EMPFEHLT NICHT MIRABAUD ASSET MANAGEMENT BZW. DEREN PRODUKTE ODER DIENSTLEISTUNGEN UND WIRBT NICHT FÜR DIESE.

Die Indexdaten, auf die hier Bezug genommen wird, sind Eigentum von Merrill Lynch, Pierce, Fenner & Smith Incorporated („BofAML“) und/oder deren Lizenzgebern und wurden für die Verwendung durch Mirabaud Asset Management lizenziert. BofAML und ihre Lizenzgeber akzeptieren keinerlei Haftung im Zusammenhang mit dieser Verwendung. Eine vollständige Version der Haftungsausschlüsse finden Sie im Verkaufsprospekt.