

Factsheet | Daten per 28-02-2025

## Robeco QI Global Momentum Equities D EUR

Der Robeco QI Global Momentum Equities ist ein aktiv verwalteter Fonds, der in Aktien aus Industrie- und Schwellenländern auf der ganzen Welt investiert. Die Auswahl der Aktien basiert auf einem quantitativen Modell. Ziel des Fonds ist es, eine bessere Rendite zu erzielen als der Index. Bei der Auswahl von Aktien wird eine systematische Vorgehensweise verwendet, bei der die Attraktivität von Aktien sowohl im Hinblick auf fundamentale als auch technische Variablen beurteilt wird, die dann von quantitativen Modellen interpretiert werden. Durch Vermeiden unnötiger Risiken und Portfolioumstellungen strebt der Fonds danach, diese Prämie zu nutzen. Die Bezeichnung Momentum steht für die Konzentration auf mittelfristige Trends bei Aktien. Der Fonds investiert in Aktien, die eine positive Dynamik aufweisen, d. h. in Aktien, die voraussichtlich von Trends profitieren, wobei Bewertungen von Aktien und ihr Risiko berücksichtigt werden.



**Daniel Haesen, Wouter Tilgenkamp, Pim van Vliet**  
Fondsmanager seit 22-08-2012

### Prognose des Fondsmanagements

Der Fonds verfolgt eine Anlagestrategie nach dem Bottom-up-Prinzip, um Beteiligungen am nachgewiesenen Momentum-Faktor zu erreichen. Statt generischer Faktor-Definitionen verwendet er Robecos weiterentwickelte Momentum-Definition, um nicht lohnenswertes Risiko zu vermeiden und sein Ertragspotenzial zu optimieren. Generische Momentum-Definitionen führen in der Regel zu Strategien mit höherem Risiko, größeren Rückschlägen und höheren Umsätzen. Unsere Momentum-Faktordefinition soll diese unerwünschten Effekte ausgleichen. Außerdem soll die Strategie vermeiden, dass das Engagement beim Momentum-Faktor zu einem negativen Engagement bei anderen Faktoren führt, wie zum Beispiel Value, Low Volatility und Quality. So vermeidet die Strategie unerwünschte und unbeabsichtigte Faktorverzerrungen. Das ist ein auf Regeln beruhender Prozess, der unnötige Transaktionskosten zu vermeiden versucht, indem nur Aktien gekauft werden, bei denen die erwarteten Gewinne die Handelskosten übertreffen.






### Index

MSCI All Country World Index (Net Return, EUR)

### Allgemeine Informationen

Morningstar	★★★★★
Anlagegattung	Aktien
Fondswährung	EUR
Fondsvolumen	EUR 35.917.495
Größe der Anteilsklasse	EUR 5.566.861
Anteile im Umlauf	20.646
Datum 1. Kurs	05-11-2014
Geschäftsjahresende	31-12
Laufende Gebühren	1,21%
Täglich handelbar	Ja
Ausschüttung	Nein
Ex-ante Tracking-Error-Limit	-
Verwaltungsgesellschaft	Robeco Institutional Asset Management B.V.

### Nachhaltigkeitsprofil

-  Ausschlüsse
-  ESG-Integration
-  Stimmrechtsausübung und Engagement
-  ESG-Ziel
-  Zieluniversum

Für weitere Informationen über Ausschlüsse siehe <https://www.robeco.com/exclusions/>

### 10 größte Positionen

Die zehn größten Beteiligungen sind in erster Linie auf die Tatsache zurückzuführen, dass diese Aktien hohe Renditeerwartungen im Verhältnis zum zu erwartenden Risiko haben, weil die Stimmung am Markt für sie positiv ist.

#### Kurs

28-02-25	EUR	269,63
Höchstkurs lfd. Jahr (10-02-25)	EUR	282,70
Tiefstkurs lfd. Jahr (27-02-25)	EUR	265,63

#### Gebührenstruktur

Verwaltungsvergütung	1,00%
Servicegebühr	0,16%

#### Rechtsform

Investmentgesellschaft mit veränderlichem Kapital nach niederländischem Recht

Emissionsstruktur Offene Investmentgesellschaft

UCITS V Ja

Anteilsklasse D EUR

Der Fonds ist ein Teilfonds der Robeco Capital Growth Funds SICAV.

#### Zugelassen in

Österreich, Belgien, Frankreich, Deutschland, Luxemburg, Spanien, Vereinigtes Königreich

#### Währungsstrategie

Das Währungsrisiko wird nicht abgesichert. Daher wirken sich Schwankungen der Wechselkurse unmittelbar auf den Aktienkurs des Fonds aus.

#### Risikomanagement

Das Risikomanagement ist integraler Bestandteil des Anlageprozesses, damit die Positionen immer den vordefinierten Richtlinien entsprechen.

#### Dividendenpolitik

Der Fonds schüttet keine Dividende aus. Der Fonds behält alle erzielten Erträge ein, sodass sich seine Performance vollständig in seinem Kurs widerspiegelt.

#### Fund codes

ISIN	LU1048590381
Bloomberg	ROBMEDE LX
Valoren	24024688

### 10 größte Positionen

#### Portfoliopositionen

Apple Inc  
 NVIDIA Corp  
 Amazon.com Inc  
 Alphabet Inc (Class A)  
 JPMorgan Chase & Co  
 Taiwan Semiconductor Manufacturing Co Lt  
 Walmart Inc  
 Costco Wholesale Corp  
 Cisco Systems Inc  
 Gilead Sciences Inc  
**Gesamt**

Sektor	%
IT	5,57
IT	4,90
Nicht-Basiskonsumgüter	3,08
Kommunikationsdienste	2,81
Finanzwesen	2,07
IT	1,87
Basiskonsumgüter	1,61
Basiskonsumgüter	1,55
IT	1,37
Gesundheitswesen	1,31
<b>Gesamt</b>	<b>26,13</b>

#### Top 10/20/30 Gewichtung

TOP 10	26,13%
TOP 20	37,72%
TOP 30	47,31%

### Sektorgewichtung

Unser faktorbasierter Ansatz zur Aktienauswahl führt zu aktiven Sektorpositionen. Allokationen beruhen ganz auf der Titelauswahl nach dem Bottom-up-Prinzip.

Sektorgewichtung		Deviation index	
IT	28,2%	3,7%	
Finanzwesen	23,7%	6,1%	
Nicht-Basiskonsumgüter	13,6%	2,6%	
Industrie	12,4%	2,1%	
Gesundheitswesen	8,4%	-1,7%	
Basiskonsumgüter	6,7%	0,6%	
Kommunikationsdienste	5,0%	-3,3%	
Energie	1,3%	-2,6%	
Materialien	0,4%	-3,1%	
Versorger	0,2%	-2,3%	
Immobilien	0,0%	-2,1%	

### Ländergewichtung

Unser faktorbasierter Ansatz zur Aktienauswahl führt zu aktiven Länderpositionen. Allokationen beruhen ganz auf der Titelauswahl nach dem Bottom-up-Prinzip.

Ländergewichtung		Deviation index	
USA	66,3%	0,6%	
Kanada	7,9%	5,2%	
Japan	6,6%	1,9%	
Australien	3,7%	2,2%	
Italien	2,5%	1,9%	
Taiwan	1,9%	0,0%	
Singapur	1,7%	1,3%	
Belgien	1,5%	1,3%	
Israel	1,5%	1,3%	
Frankreich	1,1%	-1,4%	
Schweden	1,0%	0,2%	
Deutschland	0,9%	-1,2%	
Sonstige	3,3%	-13,3%	

### ESG Important information

Die in diesem Factsheet enthaltenen Informationen zur Nachhaltigkeit können Anlegern dabei helfen, Nachhaltigkeitsaspekte in ihren Prozess zu integrieren. Diese Informationen dienen nur zur Veranschaulichung. Die dargelegten Nachhaltigkeitsinformationen dürfen keinesfalls in Bezug auf verbindliche Elemente für diesen Fonds verwendet werden. Bei einer Anlageentscheidung sollten alle im Prospekt beschriebenen Merkmale oder Ziele des Fonds berücksichtigt werden. Der Prospekt kann auf Wunsch kostenlos von der Robeco-Website bezogen werden.

### Nachhaltigkeit

Der Fonds bindet systematisch Nachhaltigkeit über Ausschlüsse, ESG-Integration, Ziele für ESG- und Umweltbilanzen sowie Engagement in den Investmentprozess ein. Der Fonds investiert nicht in Aktien von Unternehmen, die gegen internationale Normen verstoßen oder deren Aktivitäten laut Ausschlusspolitik von Robeco als gesellschaftlich schädlich eingestuft wurden. Finanziell bedeutende ESG-Faktoren werden in den Portfolioaufbau integriert, um sicherzustellen, dass der ESG-Score des Portfolios besser ist als der ESG-Score des Index. Außerdem werden die Umweltbilanzen des Fonds durch Grenzwerte für Treibhausgasemissionen, Wasserverbrauch und Müllherzeugung auf ein Niveau unter der Benchmark gebracht. Mit diesen Regeln für den Portfolioaufbau wird sichergestellt, dass Aktien von Unternehmen mit besseren ESG-Werten oder Umweltbilanzen mit größerer Wahrscheinlichkeit in das Portfolio aufgenommen werden als Aktien von Unternehmen mit schlechteren ESG-Werten oder Umweltbilanzen, die dann wahrscheinlich eher aus dem Portfolio entfernt werden. Außerdem wird, wenn ein Aktienemittent in der laufenden Überwachung für Verstöße gegen internationale Normen ausgedeutet wird, mit dem Emittenten ein aktiver Aktionärsdialog aufgenommen.

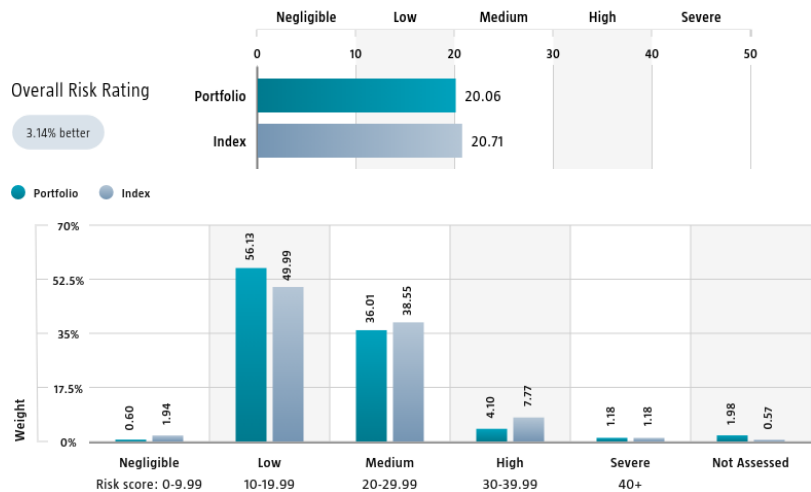
Weitere Informationen finden Sie in den nachhaltigkeitsbezogenen Offenlegungen.

Der für die Nachhaltigkeitsvisualisierung verwendete Index basiert auf dem MSCI All Country World Index (Net Return, EUR).

### Sustainalytics ESG Risk Rating

Der Tabelle ESG Risk Rating von Sustainalytics ist das ESG-Risikoring des Portfolios zu entnehmen. Es wird berechnet, indem das Sustainalytics ESG-Risikoring jeder Portfoliokomponente mit ihrer jeweiligen Portfoliogewichtung multipliziert wird. Das Diagramm zur Verteilung nach ESG-Risikostufen von Sustainalytics zeigt die Portfolio-Zusammensetzung nach den fünf ESG-Risikostufen von Sustainalytics: vernachlässigbar (0-10), gering (10-20), mittel (20-30), hoch (30-40) und sehr hoch (über 40). Es gibt einen Überblick über die Portfolio-Aufteilung nach ESG-Risikostufen. Index-Scores werden zusammen mit den Portfolio-Scores angegeben, um das ESG-Risikoniveau des Portfolios im Vergleich zum Index zu verdeutlichen.

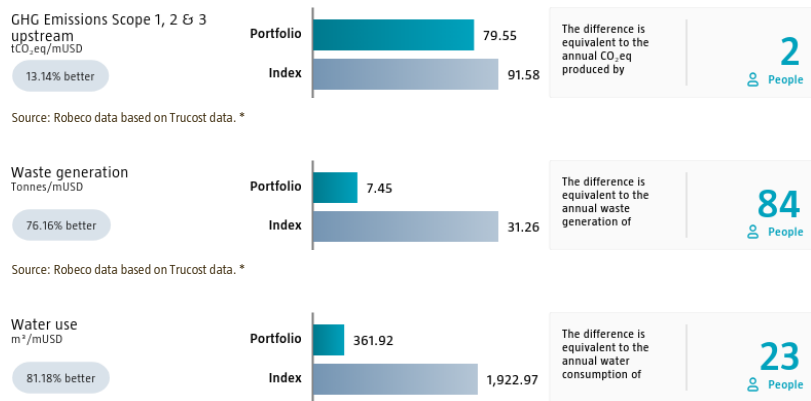
Die Zahlen enthalten nur Positionen in Unternehmen.



Source: Copyright ©2025 Sustainalytics. All rights reserved.

### Environmental Footprint

Die Klimabilanzverantwortung zeigt den gesamten Ressourcenverbrauch des Portfolios je investierter Mio. USD. Die Verantwortung jedes bewerteten Unternehmens wird durch Normalisierung der verbrauchten Ressourcen über den Firmenwert inklusive Barmittel (EVIC) berechnet. Wir aggregieren diese Werte auf Portfolioebene unter Verwendung eines gewichteten Durchschnitts, für den wir den Fußabdruck eines jeden Portfoliobestandteils mit der Gewichtung der jeweiligen Position multiplizieren. Zu Vergleichszwecken werden Index-Fußabdrücke neben dem Portfolio-Fußabdruck ausgewiesen. Die äquivalenten Faktoren, die zum Vergleich zwischen dem Portfolio und dem Index herangezogen werden, stellen europäische Durchschnittswerte dar und beruhen auf Quellen Dritter in Kombination mit eigenen Schätzungen. Dementsprechend dienen die aufgeführten Zahlen nur der Veranschaulichung und sind lediglich ein Orientierungswert. Die Zahlen enthalten nur Positionen in Unternehmen.

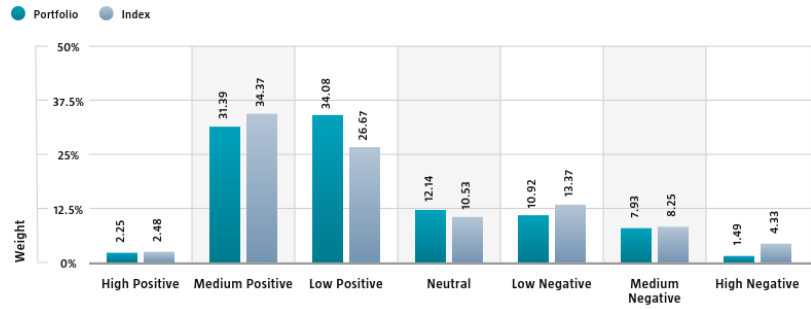


Source: Robeco data based on Trucost data. \*

\* Source: S&P Trucost Limited © Trucost 2025. All rights in the Trucost data and reports vest in Trucost and/or its licensors. Neither Trucost, nor its affiliates, nor its licensors accept any liability for any errors, omissions, or interruptions in the Trucost data and/or reports. No further distribution of the Data and/or Reports is permitted without Trucost's express written consent.

### SDG Impact Alignment

Die Verteilung der SDG-Scores zeigt, welche Portfoliogewichte Unternehmen, deren Tätigkeit sich positiv, negativ oder neutral auf die UN-Ziele für nachhaltige Entwicklung (SDGs) auswirkt, auf Basis von Robecos SDG-Rahmenwerk zugewiesen werden. Das Rahmenwerk nutzt einen dreistufigen Ansatz für die Bewertung der Folgenabstimmung eines Unternehmens auf die relevanten SDGs und weist dem Unternehmen einen SDG-Gesamtscore zu. Der Score reicht von einer positiven bis negativen Auswirkungsabstimmung, abgestuft von einer hohen, mittleren oder niedrigen Folgenabstimmung. Daraus ergibt sich eine siebenstufige Skala von -3 bis +3. Zu Vergleichszwecken werden Index-Kennzahlen neben der Portfolio-Kennzahl ausgewiesen. Die Zahlen enthalten nur als Unternehmensanleihen gekennzeichnete Positionen.



Source: Robeco. Data derived from internal processes.

### Engagement

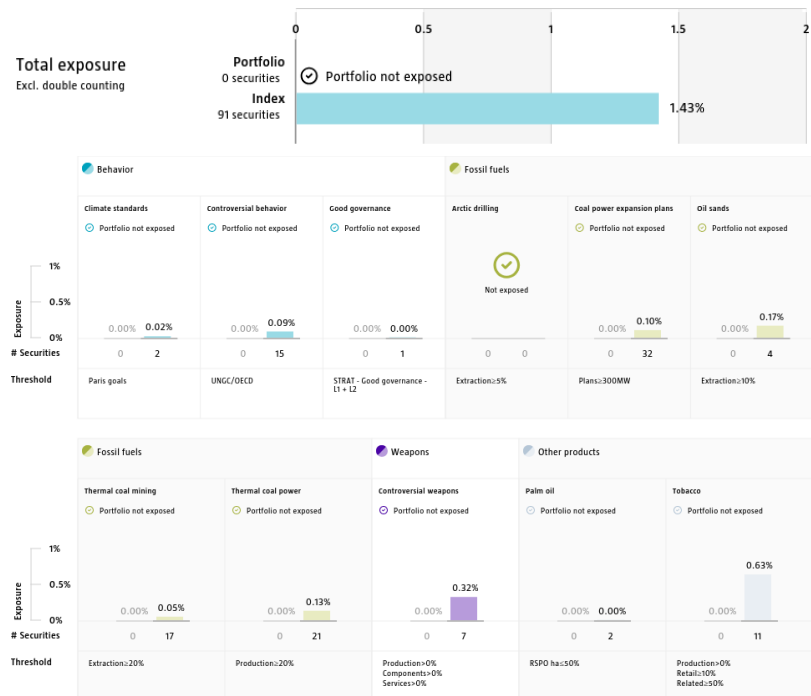
Robeco unterscheidet zwischen drei Arten von Engagement. Value-Engagement legt den Schwerpunkt auf langfristige Themen mit finanzieller Wesentlichkeit und/oder Einfluss auf ungünstige Auswirkungen auf Nachhaltigkeitsthemen. Diese Themen lassen sich in auf Umwelt, Soziales, Unternehmensführung oder Stimmverhalten bezogene Themen unterteilen. Mit SDG-Engagement sollen klare und messbare Verbesserungen des SDG-Beitrags eines Unternehmens bewirkt werden. Erweitertes Engagement wird durch Fehlverhalten ausgelöst und legt den Schwerpunkt auf Unternehmen, die erheblich gegen internationale Standards verstoßen. Der Bericht basiert auf allen Unternehmen im Portfolio, bei denen innerhalb der letzten 12 Monate Engagement-Aktivitäten durchgeführt wurden. Es ist zu beachten, dass Unternehmen in mehreren Kategorien gleichzeitig Gegenstand von Engagement-Maßnahmen sein können. Während auf Ebene der Gesamtexposition des Portfolios eine Doppelzählung vermieden wird, kann diese von der Summe der Expositionen in den einzelnen Kategorien abweichen.

	Portfolio exposure	# companies engaged with	# activities with companies engaged with
Total (* excluding double counting)	25.79%	16	60
Environmental	5.38%	4	12
Social	1.61%	1	7
Governance	5.58%	1	3
Sustainable Development Goals	18.18%	11	37
Voting Related	1.38%	1	1
Enhanced	0.00%	0	0

Source: Robeco. Data derived from internal processes.

### Ausschlüsse

Auf den Ausschlussdiagrammen ist dargestellt, wie sehr die Ausschlusskriterien von Robeco eingehalten wurden. Zu Vergleichszwecken werden neben den Portfoliositionen die Indexpositionen ausgewiesen. Die Schwellenwerte basieren auf Erträgen, sofern nicht anders angegeben. Weitere Informationen zur Ausschlussrichtlinie und der gültigen Stufe finden Sie in der Ausschlussrichtlinie und der Ausschlussliste auf Robeco.com.



Source: We use several data sources such as Sustainalytics, RSPO (Roundtable on Sustainable Palm Oil), World Bank, Freedom House, Fund for Peace and International Sanctions; further policy document available [Exclusion Policy](#)

## Anlagepolitik

Der Robeco QI Global Momentum Equities ist ein aktiv verwalteter Fonds, der in Aktien aus Industrie- und Schwellenländern auf der ganzen Welt investiert. Die Auswahl der Aktien basiert auf einem quantitativen Modell. Ziel des Fonds ist es, eine bessere Rendite zu erzielen als der Index. Bei der Auswahl von Aktien wird eine systematische Vorgehensweise verwendet, bei der die Attraktivität von Aktien sowohl im Hinblick auf fundamentale als auch technische Variablen beurteilt wird, die dann von quantitativen Modellen interpretiert werden. Durch Vermeiden unnötiger Risiken und Portfolioumstellungen strebt der Fonds danach, diese Prämie zu nutzen. Die Bezeichnung Momentum steht für die Konzentration auf mittelfristige Trends bei Aktien. Der Fonds investiert in Aktien, die eine positive Dynamik aufweisen, d. h. in Aktien, die voraussichtlich von Trends profitieren, wobei Bewertungen von Aktien und ihr Risiko berücksichtigt werden.

Der Fonds soll ein besseres Nachhaltigkeitsprofil als die Benchmark erreichen, indem er E&S-Merkmale (Umwelt und Soziales) im Sinne von Artikel 8 der europäischen Verordnung über nachhaltigkeitsbezogene Offenlegungspflichten im Finanzdienstleistungssektor fördert, ESG- und Nachhaltigkeitsrisiken in den Investmentprozess integriert und die Good Governance Policy von Robeco anwendet. Der Fonds wendet nachhaltigkeitsorientierte Indikatoren an, wozu insbesondere normative, auf Aktivitäten oder auf Regionen basierende Ausschlüsse und Engagement gehören.

## CV Fondsmanager

Daniel Haesen ist Portfoliomanager Quantitative Equities und konzentriert sich auf das Management von Factor Investing-Portfolios wie Value-, Momentum-, Quality- und Multifaktor-Portfolios. Er ist auf Faktorresearch und Portfoliomanagement spezialisiert. Daniel Haesen kam im Jahr 2003 als quantitativer Researcher zu Robeco, mit besonderem Schwerpunkt quantitative Wertpapierauswahl. Dabei arbeitete er mit Multifaktor-Auswahlmodellen sowohl für Aktien als auch für Unternehmensanleihen. Des Weiteren war er für quantitatives Research in den Bereichen Nachhaltigkeit und Allokation zuständig. Er hat in mehreren wissenschaftlichen Zeitschriften veröffentlicht, darunter im Journal of Banking and Finance. Er hat einen Master-Abschluss in Ökonometrie und Quantitativer Finanzwirtschaft der Universität Tilburg in den Niederlanden und ist CFA®-Charterholder. Wouter Tilgenkamp ist Fondsmanager im Bereich Quantitative Equities mit Fokus auf Factor Investing-Portfolios wie zum Beispiel Value-, Momentum-, Quality- und Multifaktor-Portfolios. Er kam im Jahr 2016 als Data Scientist zu Robeco. Dabei lag sein spezieller Fokus auf Equity Trading Research, der Automatisierung von Portfolioprozessen, der Portfoliokonstruktion und der optimalen Umsetzung von Strategien. Er begann seine Laufbahn in der Finanzbranche im Jahr 2014 als Derivatehändler bei Optiver. Er verfügt über einen Abschluss als Bachelor of Science in Applied Mathematics der Technischen Universität Delft und über einen Abschluss als Master in Quantitative Finance. Pim van Vliet ist Leiter von Conservative Equities und Chief Quant Strategist. Als Leiter Conservative Equities ist er für eine breite Palette von globalen, regionalen und nachhaltigen Low-Volatility-Strategien verantwortlich. Er ist spezialisiert auf Low Volatility-Investing, Asset Pricing und quantitative Finanzierung. Er hat viele wissenschaftliche Forschungsarbeiten veröffentlicht, darunter im Journal of Banking and Finance, Management Science und dem Journal of Portfolio Management. Schließlich ist er Gastdozent an mehreren Universitäten, Autor eines Investmentbuchs und Referent bei internationalen Seminaren. 2010 wurde er Portfoliomanager. Er kam 2005 als Research-Spezialist mit Zuständigkeit für das Research im Bereich Asset Allocation zu Robeco. Pim van Vliet verfügt über Titel als Doktor und als Master (cum laude) in Financial & Business Economics von der Erasmus-Universität Rotterdam.

## Steuerliche Behandlung des Produkts

Der Fonds ist in Luxemburg aufgelegt und unterliegt den Steuergesetzen und Bestimmungen in Luxemburg. Für den Fonds fällt in Luxemburg weder Körperschaftsteuer noch Gewerbesteuer an, auch die Kapitalerträge und Dividenden werden nicht besteuert. Der Fonds hat in Luxemburg eine jährliche Abonnementssteuer ('taxe d'abonnement') in Höhe von 0,05 Prozent des Nettoinventarwerts des Fonds zu zahlen. Diese Steuer wird bei der Bestimmung des Nettoinventarwerts des Fonds berücksichtigt. Grundsätzlich kann der Fonds die Luxemburger Verträge nutzen, um Quellensteuer auf seine Erträge zurückzufordern.

## Nachhaltigkeitsabbildungen

Die in den Nachhaltigkeitsdarstellungen gezeigten Zahlen wurden auf Teilfondsebene berechnet.

## Rechtlicher Hinweis von MSCI

Quelle: MSCI. MSCI gibt weder ausdrückliche noch stillschweigende Garantien oder Zusicherungen zu den hierin enthaltenen MSCI Daten ab und übernimmt keine Haftung im Hinblick auf diese. Eine Weiterverteilung oder Nutzung der MSCI Daten als Basis für andere Indizes, Wertpapiere oder Finanzprodukte ist nicht zulässig. Dieser Bericht wurde von MSCI weder genehmigt, gebilligt, geprüft noch erstellt. Die MSCI Daten sind nicht als Anlageberatung oder Empfehlung für oder gegen eine beliebige Art von Anlageentscheidung vorgesehen und sind nicht als solche heranzuziehen.

## Morningstar

Copyright © Morningstar Benelux. Alle Rechte vorbehalten. Die hier enthaltenen Informationen: (1) sind Eigentum von Morningstar und/oder seinen Inhalte-Anbietern; (2) dürfen weder vervielfältigt noch verbreitet werden; und (3) deren Genauigkeit, Vollständigkeit und Aktualität wird nicht gewährleistet. Weder Morningstar noch deren Inhalte-Anbieter haften für etwaige Schäden oder Verluste, die durch die Verwendung dieser Informationen entstehen. Die Wertentwicklung in der Vergangenheit ist keine Garantie für zukünftige Ergebnisse. Weitere Informationen zu Morningstar, entnehmen Sie bitte [www.morningstar.com](http://www.morningstar.com).

## Rechtlicher Hinweis

Die vorstehenden Informationen stammen von der Robeco Institutional Asset Management B.V. oder von uns als zuverlässig erachteten Quellen. Dennoch haftet Robeco nicht für die Richtigkeit und Vollständigkeit der Informationen. Robeco kann die Informationen jederzeit ohne vorherige Ankündigung ändern oder ergänzen. Der Wert einer Anlage kann schwanken. Frühere Wertentwicklungen, Simulationen oder Prognosen sind kein verlässlicher Indikator für die zukünftige Wertentwicklung. SI umfasst Aktivitäten, Produkte und Dienstleistungen, bei denen nicht-finanzielle Kriterien in die traditionelle Finanzanalyse und den Anlageprozess integriert werden. Dieser Ansatz führt zu fundierteren Anlageentscheidungen, vermindert Risiken und bietet Chancen für langfristige Investitionen. SI unterstützt Anleger, ihre nicht-finanziellen Ziele zu erfüllen, wie beispielsweise Treuhänderpflichten und die Minimierung von Reputationsrisiken. ESG ist die englische Abkürzung für „Environment Social Governance“, also Umwelt, Soziales und Unternehmensführung. Der Begriff ist etabliert, um auszudrücken, ob und wie bei Entscheidungen von Unternehmen und der unternehmerischen Praxis sowie bei Firmenanalysen von Finanzdienstleistern ökologische und sozial-gesellschaftliche Aspekte sowie die Art der Unternehmensführung beachtet beziehungsweise bewertet werden. Weitere Informationen über den Fonds enthält der Verkaufsprospekt. Der deutschsprachige Verkaufsprospekt sowie die deutschsprachigen Basisinformationsblätter können in gedruckter Form oder elektronisch kostenlos bei Robeco Deutschland, Zweigniederlassung der Robeco Institutional Asset Management B.V., Taunusanlage 19, 60325 Frankfurt am Main, erhalten oder über die Website [www.robeco.de](http://www.robeco.de) bezogen werden. Die in den Informationen genannte Laufende Gebühren (Ongoing charges) ist dem neuesten Jahresbericht des Fonds entnommen (Stand: Ende Kalenderjahr). Für österreichische Anleger ist die Zahl- und Informationsstelle für Fonds der Robeco Institutional Asset Management B.V. die UniCredit Bank Austria AG, Schottengasse 6-8, A-1010 Wien und für Fonds der Robeco Luxembourg S.A die Raiffeisen Bank International AG, Am Stadtpark 9, A-1030 Wien. Österreichische Investoren können sich an die jeweilige Zahlstelle wenden und verlangen, dass Zahlungen von der Verwaltungsgesellschaft oder Zahlungen von Ihnen an die Verwaltungsgesellschaft über diese Zahlstelle erfolgen. Die Kauf- und Verkaufspreise sind ebenfalls bei der jeweiligen Zahlstelle erhältlich. Alle Investoren und potentielle Investoren können bei der Bank Austria AG bzw. der Raiffeisen Bank International AG kostenlos den Verkaufsprospekt, die wesentlichen Anlegerinformationen, den zuletzt veröffentlichten Rechenschaftsbericht und den zuletzt veröffentlichten Halbjahresbericht verlangen. Alle Investoren können sich auch direkt an Robeco wenden um alle Informationen zu erhalten.