



J. Safra Sarasin

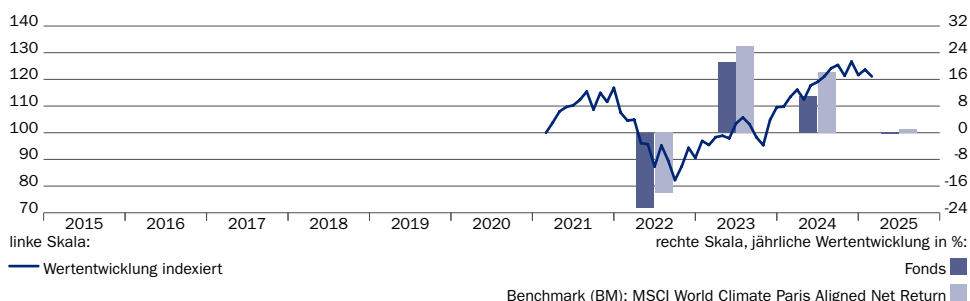
JSS Sust. Equity - Global Climate 2035 C USD acc

Daten per 28. Februar 2025 | Quelle: JSS Investmentfonds AG | Seite 1 von 4

Fondsportrait

Der JSS Sust Eq - GI Climate 2035 strebt einen lgft. Kapitalzuwachs durch weltweite Anlagen in Aktien von Unternehmen an, die zur Kohlenstoffneutralität beitragen. Ziel ist, die CO2-Bilanz (Angaben zu den CO2-Emissionen pro investierte Mio. US-Dollar) im Laufe der Zeit zu reduzieren, bis sie im Einklang mit dem Klimaversprechen von J. Safra Sarasin sind, bis 2035 netto null Emissionen zu erreichen. Hierzu investiert der Fonds in «Green Champions» (Anbieter innovativer Lösungen, welche eine erhebliche Emissionsenkung ermöglichen) und in «Climate Pledgers» (Unternehmen, deren Temperaturpfad im Einklang mit dem Pariser Klimaübereinkommen unter 2 °C liegt). Das Portfolio ist darauf ausgerichtet stets unter 2 °C zu bleiben und ist mit mindestens 20% in Unternehmen mit einem grossen Anteil umweltfreundlicher Produkte und Lösungen am Gesamtumsatz engagiert und meidet («Stranded Assets»). Der Teilfonds wird aktiv verwaltet und bildet keine Benchmark nach. Der Teilfonds wird jedoch unter Bezugnahme auf den MSCI World Climate Paris Aligned Net Return (die „Benchmark“) verwaltet.

Wertentwicklung Netto (in USD) per 28.02.2025



	1 Monat	3 Monate	YTD	1 Jahr	3 Jahre p.a.	5 Jahre p.a.	10 Jahre p.a.
Fonds	-2.06%	-4.41%	-0.44%	6.71%	5.02%	n.a.	n.a.
BM	-1.39%	-1.63%	1.03%	13.77%	10.06%	n.a.	n.a.

	2024	2023	2022	2021	2020	Seit Lancierung
Fonds	10.98%	21.01%	-22.48%	n.a.	n.a.	17.03%
BM	18.11%	25.99%	-18.14%	n.a.	n.a.	43.52%

Die Performance der Vergangenheit ist kein Hinweis auf die zukünftig zu erwartende Performance. Bei der Performanceberechnung werden allfällige bei Zeichnung und Rücknahme von Anteilen erhobene Kommissionen und Kosten nicht berücksichtigt.

Zehn grösste Positionen

Microsoft	5.65%	Nordea Bank ABP	3.11%
NVIDIA	4.91%	Ecolab	2.88%
Alphabet Inc	4.06%	Flextronics International	2.87%
Stantec	3.73%	Ameriprise Financial	2.64%
Motorola Soltn Ex-Distr	3.44%	Reinsurance GRP America Inc	2.56%

Top 10 Positionen: 35.85%

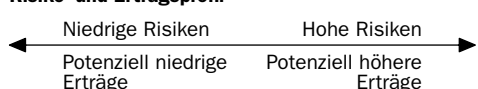
Aufteilung nach Ländern

USA	72.55%
Kanada	7.59%
Japan	3.99%
Niederlande	3.16%
Schweden	3.11%
Frankreich	2.48%
Belgien	2.48%
Grossbritannien	1.65%
China	1.55%
Übrige	1.45%

Aufteilung nach Branchen

Informationstechn.	30.34%
Finanzen	17.34%
Industrie	13.62%
Gesundheitswesen	12.28%
Zyklische Konsumgüter	8.88%
Kommunikationsdienste	4.06%
Nichtzykl. Konsumgüter	3.48%
Immobilien	3.46%
Materialien	2.88%
Übrige	3.65%

Risiko- und Ertragsprofil



1	2	3	4	5	6	7
---	---	---	---	---	---	---

Die ausgewiesene Risiko- und Ertragskategorie beruht auf historischen Daten und kann nicht als verlässlicher Hinweis auf das künftige Risikoprofil des Fonds herangezogen werden. Die Einstufung des Fonds kann sich im Laufe der Zeit ändern und stellt keine Garantie dar.

Fondsübersicht

Inventarwert pro Anteil	117.03
Fondsvermögen in Mio.	105.56
Verwaltungsgesellschaft	J. Safra Sarasin Fund Management (Luxembourg) S.A.
Verwahrstelle	CACEIS Investor Service Bank S.A., Luxembourg
Portfolio Management	AM Equities, Bank J. Safra Sarasin AG, Basel
Portfolio Manager	Barbara Janosi, Andreas Nigg
Fondsdomizil	Luxemburg
ISIN-Nr.	LU1111704364
Wertpapierkenn-Nr.	A2QPTS
Bloomberg	JSGC2CU LX
Lancierungsdatum	11. Februar 2021
Anteilsklasse	
Lancierungsdatum	1. Juni 1999
Teilfonds	
Abschluss Rechnungsjahr	Juni
Laufende Kosten*	1.32%
Verwaltungsgebühr	1.00%
Referenzwährung	USD
Ausschüttung	keine (thesaurierend)
Verkaufsgebühr	max. 3.00%
Rücknahmegebühr	0.0%
Rechtsform	SICAV
Benchmark (BM)	MSCI World Climate Paris Aligned Net Return**
SFDR Klassifikation	Artikel 9

**neu seit 01.11.2023; vorher MSCI World NR Index

*Die Kosten für die Verwaltung des Teilfonds werden vierteljährlich im Nachhinein berechnet und können variieren. Detaillierte Informationen über diese Kosten, und allfälliger zusätzlicher Kosten können dem Verkaufsprospekt / KID entnommen werden.

Settlement Details

Zeichnungen/Rücknahmen	täglich
Kündigungsfrist	n.a.
Abwicklung subs / reds	T+2 / T+2
Orderannahmeschluss (MEZ)	12:00
Swing-Pricing-Methode	Ja
Mindestestanlagebetrag	n.a.

Statistische Kennzahlen

	Fonds	Benchmark
Volatilität	16.68%	16.88%
Beta	0.97	n.a.
Sharpe Ratio	0.05	0.35
Information Ratio	-1.82	n.a.
Tracking Error	2.77%	n.a.

Die statistischen Kennzahlen werden auf der Basis der Vormonate berechnet (36 Monate, Basis USD). Risikofreier Zinssatz: 4.15%



J. Safra Sarasin

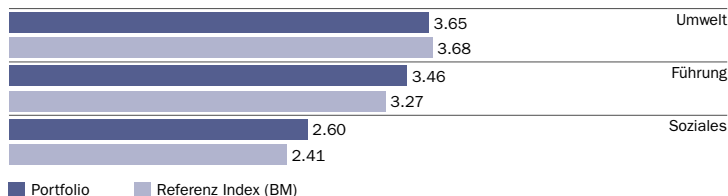
JSS Sust. Equity - Global Climate 2035 C USD acc

Daten per 28. Februar 2025 | Quelle: JSS Investmentfonds AG | Seite 2 von 4

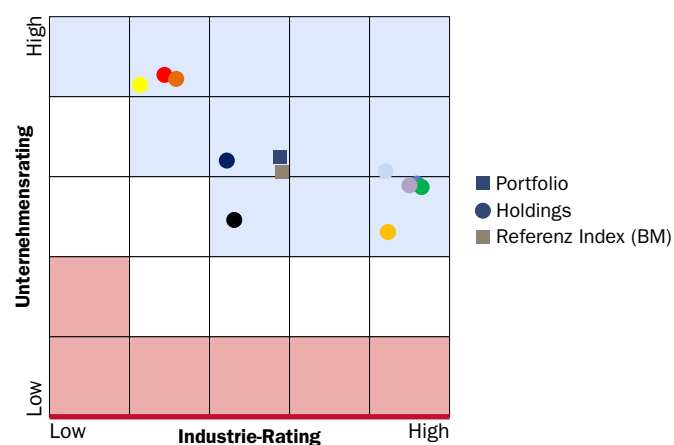
Nachhaltige Investitionsansätze

Ausschlüsse (Negatives Screening)	✓
ESG Integration	✓
Stewardship	✓
Nachhaltigkeitsthemen	✓
Nachhaltigkeitsziele	✓

Scores für Umwelt, Soziales und Governance (ESG-Scores)



J. Safra Sarasin Nachhaltigkeitsmatrix



- Best-in-Class Universum: JSS ESG A-Rating**
 - überdurchschnittliches ESG-Profil, Branchenführer
 - wählbar für alle JSS nachhaltigen Strategien
- Neutrales Universum: JSS ESG B-Rating**
 - keine besonderen ESG Qualitäten, Branchen-Follower
 - wählbar für JSS integrierte nachhaltige Strategien
- Worst-out Universum: JSS ESG C-Rating**
 - schwache ESG-Qualitäten, Branchennachzügler
 - nicht wählbar für JSS nachhaltige Strategien
- Ausschlüsse: JSS ESG D-Rating**
 - Kontroverse Geschäftsaktivitäten
 - nicht wählbar für JSS nachhaltige Strategien

Nachhaltigkeitsrating 10 grösste Positionen

Unternehmen	Gewicht	Unternehmensrating	Branche	Industrie-Rating
Microsoft	5.7%	2.9	Systemsoftware	4.6
NVIDIA	4.9%	4.3	Semiconductors	1.4
Alphabet Inc	4.1%	2.3	Interaktive Medien & Dienste	4.2
Stantec	3.7%	4.1	Bauingenieurwesen	1.1
Motorola Soltn Ex-Distr	3.4%	2.9	Kommunikationsgeräte	4.7
Nordea Bank ABP	3.1%	3.2	Diversifizierte Banken	2.2
Ecolab	2.9%	4.2	Spezialchemikalien	1.6
Flextronics International	2.9%	2.5	Elektronische Fertigungsdienste	2.3
Ameriprise Financial	2.6%	3.1	Vermögensverwaltung & Depotbanken	4.2
Reinsurance GRP America Inc	2.6%	2.9	Rückversicherung	4.5

Definitionen und Erklärungen

Ausschlusskriterien: Kontroverse Waffen (biologische, chemische und Nuklearwaffen, Streuwaffen sowie Antipersonenminen), Kohle, Gentechnik in der Landwirtschaft und der Medizin, Palmöl, Verteidigung und Rüstung, Tabak, Erwachsenenunterhaltung, Verstösse gegen Menschenrechte und andere Prinzipien des UN Global Compact.

ESG-Scores: In das Unternehmensrating fliessen detailliertere Informationen ein, die sich aus der Analyse anhand der Kriterien Umwelt, Soziales und Governance ergeben (Skala von 0-5). Ein Vergleich auf dieser Ebene und aggregiert auf Portfolioebene ermöglicht genauere Einblicke in das Exposure des Portfolios gegenüber Nachhaltigkeitsrisiken.

Sustainability Matrix: Mittels unserer eigens entwickelten Methodologie werden Unternehmen und Branchen anhand von Nachhaltigkeitskriterien bewertet (auf einer Skala von 0-5). Daraus ergibt sich für jedes einzelne Unternehmen eine bestimmte Position innerhalb unserer Sustainability Matrix, in der sowohl das Exposure einer bestimmten Branche gegenüber Nachhaltigkeitsrisiken (Branchenrating) als auch die Fähigkeit eines Unternehmens, diese Risiken zu mindern (Unternehmensrating), zum Ausdruck kommen.

Nachhaltigkeitsrating der Top-10-Positionen: Gezeigt wird das Unternehmensrating und das Branchenrating (Ratingskala von 0-5) der zehn Positionen mit der grössten Portfoliogewichtung.

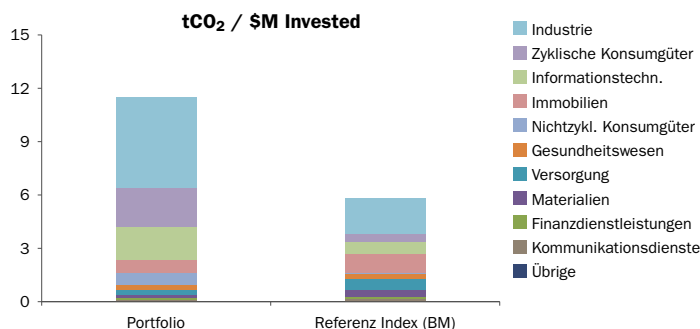


J. Safra Sarasin

JSS Sust. Equity - Global Climate 2035 C USD acc

Daten per 28. Februar 2025 | Quelle: JSS Investmentfonds AG | Seite 3 von 4

CO₂-Fussabdruck



Gestrandete Vermögenswerte - Potenzielle CO₂ Emissionen



Grösste CO₂ Emittenten

Unternehmen	% des Portfolio-Fussabdrucks	Mitigation Efforts
OWENS CORNING	36.4%	überdurchschnittlich
BYD COMPANY LIMITED	15.3%	durchschnittlich
FLEX LTD.	12.6%	überdurchschnittlich
DIGITAL REALTY TRUST, INC.	5.3%	überdurchschnittlich
VALMONT INDUSTRIES, INC.	4.9%	überdurchschnittlich
WALMART INC.	4.2%	überdurchschnittlich
HYDRO ONE LIMITED	2.3%	überdurchschnittlich
ECOLAB INC.	1.9%	überdurchschnittlich
SONY GROUP CORPORATION	1.7%	überdurchschnittlich
COLGATE-PALMOLIVE COMPANY	1.4%	überdurchschnittlich

Definitionen und Erklärungen

CO₂-Fussabdruck: Der CO₂-Fussabdruck des Portfolios hängt von der Sektorallokation und der CO₂-Intensität der Positionen ab. Durch die Verringerung des CO₂-Fussabdrucks im Vergleich zum Referenzindex unter Beibehaltung einer ausgewogenen Sektorallokation können entsprechende Portfoliorisiken reduziert werden. Der Scope-1- und -2-Fussabdruck des Portfolios wird berechnet. Er wird gemessen in Tonnen CO₂ Äquivalent pro Enterprise Value Including Cash (EVIC) in Mio. USD.

Gestrandete Vermögenswerte: Die Grafik zeigt die zukünftigen CO₂ Emissionen von fossilen Brennstoffreserven im Besitz von Unternehmen, deren Aktien im Portfolio gehalten werden, im Vergleich zur Benchmark. Diese CO₂ Emissionen werden gemessen in Tonnen CO₂ Äquivalent pro Enterprise Value Including Cash (EVIC) in Mio. USD. In einem Umfeld, in dem sich die globalen Entscheidungsträger zur Bekämpfung des Klimawandels auf eine Begrenzung der CO₂-Emissionen geeinigt haben, muss die Wirtschaft ein globales CO₂-Budget einhalten. In der Folge entwickeln sich Anlagen mit CO₂-Bezug (überwiegend fossile Brennstoffreserven) zu gestrandeten Vermögenswerten. Potenzielle Emissionen von fossilen Brennstoffreserven geben daher Aufschluss über die mit gestrandeten Vermögenswerten verbundenen Risiken im Portfolio.

Grösste CO₂-Emittenten und ihre Reduzierungsbemühungen: Der Klimawandel stellt einen wesentlichen Risikotreiber für die gesamte Wirtschaft und somit auch einen Schwerpunkt politischer Bestrebungen (COP21 / Übereinkommen von Paris, Ziel für nachhaltige Entwicklung der Vereinten Nationen Nr. 13 usw.) dar. Die Art und Weise, wie Unternehmen ihre CO₂-Emissionen angehen (Reduzierungsbemühungen), ist daher entscheidend für den langfristigen Erfolg ihres Geschäftsmodells wie auch des Ökosystems, in dem sie agieren. In der hier dargestellten Bewertungskennzahl kommen die Bereitschaft und das Engagement der Portfolio positionen im Hinblick auf diese Herausforderung zum Ausdruck.



J. Safra Sarasin

JSS Sust. Equity - Global Climate 2035 C USD acc

Daten per 28. Februar 2025 | Quelle: JSS Investmentfonds AG | Seite 4 von 4

Benchmark Disclaimer

Companies Inc. («S&P») und ist für {Lizenznehmer} zur Nutzung lizenziert. Weder MSCI, S&P noch andere an der Erstellung oder Zusammenstellung des GICS oder der GICS-Klassifizierungen beteiligte Parteien geben ausdrückliche oder implizite Garantien oder Zusicherungen hinsichtlich dieses Standards oder dieser Klassifizierung (oder der Ergebnisse, die durch deren Nutzung erzielt werden sollen) ab. Ferner lehnen alle Parteien ausdrücklich jegliche Gewährleistung bezüglich Echtheit, Richtigkeit, Vollständigkeit, Marktgängigkeit oder Eignung für einen bestimmten Zweck in Bezug auf diesen Standard oder diese Klassifizierung ab. Unbeschadet der vorstehenden Bestimmungen haften weder MSCI noch S&P oder deren Tochtergesellschaften oder an der Erstellung oder Zusammenstellung des GICS oder einer GICS-Klassifizierung beteiligte Dritte für direkte, indirekte, besondere Schäden, für Schadenersatz, Folgeschäden und sonstige Schäden (einschliesslich entgangener Gewinne), auch wenn sie von der Möglichkeit solcher Schäden unterrichtet werden. Eignung für einen bestimmten Zweck in Bezug auf diesen Standard oder diese Klassifizierung. Unbeschadet der vorstehenden Bestimmungen haften weder MSCI noch S&P oder deren Tochtergesellschaften oder an der Erstellung oder Zusammenstellung des GICS oder einer GICS-Klassifizierung beteiligte Dritte für direkte, indirekte, besondere Schäden, für Schadenersatz, Folgeschäden und sonstige Schäden (einschliesslich entgangener Gewinne), auch wenn sie von der Möglichkeit solcher Schäden unterrichtet werden.

Rechtliche Hinweise - Ausgabe Deutschland:

Informationen für Anleger in Deutschland: Bei dieser Publikation handelt es sich um Marketingmaterial für eine Anlage, das ausschliesslich zu Informationszwecken und zur alleinigen Verwendung durch den Empfänger in Deutschland erstellt wurde. Die Satzung sowie die Jahres- und Halbjahresberichte, der Prospekt (jeweils in deutscher oder englischer Sprache) und/oder das Basisinformationsblatt (Key Information Document, KID) stehen im Allgemeinen (auf Deutsch, Französisch, Italienisch, Englisch, Dänisch, Niederländisch, Schwedisch und Spanisch) kostenfrei bei J. Safra Sarasin Fund Management (Luxembourg) S.A., 17-21, Boulevard Joseph II, L-1840 Grossherzogtum Luxemburg oder unter <https://jsafrasarasin.com/content/jsafrasarasin/language-masters/en/company/locations/country-pages/Fund-Management-Luxembourg-SA.html> zur Verfügung.

Die Aussagen in diesem Dokument sind weder als Anlage-, Steuer- oder sonstige Beratung auszulegen noch stellen sie ein Angebot oder eine Aufforderung zum Kauf von Anteilen des Subfonds dar und ersetzen auch nicht die individuelle Beratung und Risikoauflärung durch einen qualifizierten Finanz-, Recht- und/oder Steuerberater. Anlegerbeschwerden können direkt bei der Verwaltungsgesellschaft J. Safra Sarasin Fund Management (Luxembourg) S.A., 17-21, Boulevard Joseph II, L-1840 Grossherzogtum Luxemburg eingereicht werden. Eine Zusammenfassung der Anlegerrechte (auf Deutsch, Französisch, Italienisch, Englisch, Dänisch, Niederländisch, Schwedisch und Spanisch) findet sich unter

<https://jsafrasarasin.com/content/jsafrasarasin/language-masters/en/company/locations/country-pages/Fund-Management-Luxembourg-SA/information-for-investors>. Der JSS Investmentfonds SICAV (der „Fonds“) ist ein OGAW in Form einer offenen Investmentgesellschaft (société d'investissement à capital variable, „SICAV“) nach luxemburgischen Recht und wird von der Commission de Surveillance du Secteur Financier („CSSF“) beaufsichtigt. Aktien der Teilfonds des JSS Investmentfonds sind in der Bundesrepublik Deutschland, der Bundesanstalt für Finanzdienstleistungsaufsicht angezeigt und zum Vertrieb zugelassen. Die in diesem Dokument beschriebene Anlage ist ein Subfonds (der „Subfonds“) des JSS Investmentfonds SICAV. Potenzielle Anleger sollten das Basisinformationsblatt (Key Investor Document, KID), den Prospekt sowie alle rechtlich relevanten lokalen Angebotsunterlagen lesen, bevor sie eine Anlage tätigen, und sich insbesondere umfassend über die mit dem Subfonds verbundenen Risiken informieren. Ausführliche Informationen in Bezug auf die Risiken und Vorteile finden sich im Prospekt oder KID der jeweiligen Anteilsklassen des Subfonds. Die Wertentwicklung in der Vergangenheit ist kein Hinweis auf die aktuelle oder zukünftige Wertentwicklung.

Die Wertentwicklung wurde auf Grundlage des Nettoinventarwerts und, falls zutreffend, der reinvestierten Bruttodividende berechnet. Bei der Berechnung der Wertentwicklung wurden sämtliche, vom Fonds und Subfonds zu zahlenden Gebühren berücksichtigt, um eine Netto-Wertentwicklung zu errechnen. In der ausgewiesenen Wertentwicklung sind Provisionen und Kosten, die auf Anlegerebene bei der Zeichnung und Rücknahme von Anteilen anfallen (sofern zutreffend), nicht berücksichtigt. Zusätzliche Provisionen, Kosten und Steuern, die auf Anlegerebene anfallen, wirken sich negativ auf die Wertentwicklung aus.

Anlagen in Fremdwährungen sind mit einem Währungsrisiko verbunden, da der Ertrag in der Währung des Anlegers aufgrund von Wechselkurschwankungen höher oder niedriger ausfallen kann. Der Wert der Beteiligung des Anlegers kann daher sowie aus anderen Gründen steigen oder fallen. Es kann somit nicht garantiert werden, dass Anleger bei Rücknahme ihr gesamtes investiertes Kapital zurückerhalten.

Der Herausgeber dieses Factsheets ist nicht in der Lage, Angaben zu einmaligen oder wiederkehrenden Provisionen zu machen, die an die Bank / von der Bank und/oder an den Fondsmakler / vom Fondsmakler im Zusammenhang mit diesem Subfonds zu zahlen sind. Quelle der Daten zur Wertentwicklung: J. Safra Sarasin Investmentfonds AG, Datastream und SIX. Sämtliche Ansichten und Prognosen beruhen auf dem besten Wissen und Gewissen des Herausgebers zum Zeitpunkt der Veröffentlichung und können sich ohne vorherige Ankündigung ändern. Da einige der in dieser Publikation enthaltenen Informationen von Drittparteien stammen, kann die Genauigkeit, Vollständigkeit und Korrektheit der in dieser Publikation enthaltenen Informationen nicht garantiert werden. Die Liste der Länder, in denen der Subfonds registriert ist, kann von J. Safra Sarasin Fund Management (Luxembourg) S.A. bezogen werden, die beschliessen kann, die für den Vertrieb des Fonds oder Subfonds in einem Land getroffenen Vereinbarungen zu beenden. Personen, die ihren Wohnsitz, Sitz oder Aufenthaltsort in den USA haben oder die US-Staatsbürgerschaft besitzen, dürfen keine Anteile des Subfonds halten. Ausserdem ist es untersagt, diesen Personen Anteile des Subfonds öffentlich anzubieten, auszugeben oder zu verkaufen. © J. Safra Sarasin