

SICAV Deutschland

Kontaktdaten

Tel: +352 46 40 10 7190*

columbiathreadneedleenquiries@statestreet.com

* Bitte beachten Sie, dass Anrufe und elektronische Kommunikation aufgezeichnet werden können.

IFDS, 47, avenue J.F. Kennedy, L-1855, Luxembourg

Fondsmanager: Richard Colwell
 Seit: Okt 16
 Verwaltungsgesellschaft: Threadneedle Man. Lux. S.A.
 Auflegungsdatum des Fonds: 05.10.16
 Index: -
 Vergleichsgruppe: -
 Fondswährung: GBP
 Fondsdomizil: Luxemburg
 Ex-Dividenden-Datum:
 Zahlungsdatum:
 Fondsvolumen: €183,9m
 Anzahl der Wertpapiere: 43
 Alle Angaben in EUR

UK EQUITY INCOME - AEH EUR HEDGED

ISIN: LU1475748510

Preis der Anteilsklasse: 10,0184

Laufende Kosten: 1,80% (zum 31.03.20)

Performancegebühr: Nein

Die laufenden Kosten basieren in der Regel auf den Aufwendungen des letzten Geschäftsjahrs und können von Jahr zu Jahr unterschiedlich sein. Hierzu zählen Kosten wie die jährliche Verwaltungsgebühr, die Registrierungsgebühr, Verwahrgebühren und Vertriebskosten des Fonds, jedoch nicht die Kosten für den Kauf oder Verkauf von Vermögenswerten für den Fonds (sofern diese Vermögenswerte nicht Anteile eines anderen Fonds sind). Eine detailliertere Aufstellung finden Sie unter www.columbiathreadneedle.com/fees. In einigen Fällen können die laufenden Kosten auf einer Schätzung zukünftiger Kosten basieren. Dies ist dann der Fall, wenn die Anteilsklasse relativ neu ist und zur genauen Berechnung eine unzureichende Erfolgsbilanz aufweist oder wenn die historischen Zahlen die zukünftigen laufenden Kosten voraussichtlich nicht genau widerspiegeln. Der Jahresbericht des Fonds für jedes Geschäftsjahr enthält Angaben zu den genauen geltenden Kosten.

Siehe Tabelle der verfügbaren Anteilsklassen.

Änderungen des Fonds

Ausführliche Informationen zu Änderungen am Fonds finden Sie in der PDF-Datei "Einzelheiten zu wichtigen Ereignissen - T(Lux)" unter <https://www.columbiathreadneedle.com/kiids>

Ratings/Auszeichnungen

Risiken

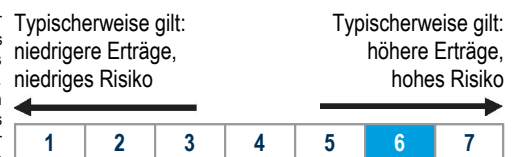
- Der Wert von Anlagen kann sowohl fallen als auch steigen, und es kann sein, dass Anleger den ursprünglich investierten Betrag nicht zurückbekommen.
- Bei einer Anlage in Vermögenswerten, die in mehreren Währungen oder in anderen Währungen als Ihre eigene Währung denominiert sind, können Änderungen der Wechselkurse den Wert der Anlagen beeinflussen.
- Der Fonds kann in Derivate anlegen, um das Risiko zu senken oder die Transaktionskosten zu minimieren. Solche Transaktionen mit Derivaten können die Wertentwicklung des Fonds positiv oder negativ beeinflussen. Die Anlagengesellschaft beabsichtigt nicht, dass sich die Nutzung der Derivate auf das Risikoprofil des Fonds auswirkt.

Chancen

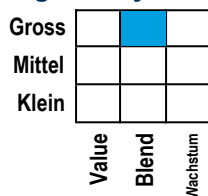
- Zugang zu einem relativ diversifizierten Anlagenportfolio aus 45 bis 60 Unternehmen über eine große Branchenbandbreite.
- Anlagen in den Fonds werden nicht durch Unternehmensgrößen oder Sektoren beschränkt.
- Bietet die Flexibilität, Anlagemöglichkeiten in allen Bereichen des britischen Marktes zu verfolgen.
- Geradliniger Investmentansatz - der Fonds verwendet für seine Anlagezwecke keine Derivate und hält keine Anleihen oder ausländischen Aktien.
- Kombiniert höher verzinsliche Anlagen mit Ausschüttungs- und/oder Kapitalwachstumsmöglichkeiten.
- Nutzt die Stärke von einem der erfahrensten und größten britischen Aktienteams in der Branche.

Risiko- und Ertragsprofil

Die Tabelle „Kennzahlen zum Risiko-Ertrags-Verhältnis“ zeigt, wo der Fonds unter dem Aspekt seines potenziellen Risikos und Ertrags einzuordnen ist. Je höher der Fonds eingeordnet ist, umso größer ist das Ertragspotenzial, aber umso größer ist auch das Risiko, Geld zu verlieren. Das Risiko-Ertrags-Verhältnis basiert auf Vergangenheitsdaten, kann sich mit der Zeit ändern und kann möglicherweise nicht als verlässlicher Hinweis für das künftige Risikoprofil des Fonds herangezogen werden. Der schattierte Bereich der Tabelle zeigt an, wo der Fonds hinsichtlich seines Risiko-Ertragsverhältnisses rangiert. Die niedrigste Risikokategorie stellt keine risikolose Anlage dar.



Morningstar Style Box™



Dieser Bereich beschreibt die Aktien- und Fonds-Eigenschaften. Weitere Informationen zur Methodik finden Sie unter www.morningstar.com. Quelle: Copyright ©2020 Morningstar UK Ltd.

Ziel und Politik des Fonds

Der Fonds zielt darauf ab, Erträge zu erzielen, die das Potenzial haben, den von Ihnen investierten Betrag langfristig zu erhöhen. Er ist bestrebt, die Wertentwicklung des FTSE All-Share Index nach Abzug der Gebühren zu übertreffen.

Der Fonds investiert mindestens zwei Drittel seines Vermögens in Anteile von Unternehmen im Vereinigten Königreich oder von Unternehmen, die dort eine wesentliche Geschäftstätigkeit ausüben.

Der Fonds kann auch in andere als die oben angegebenen Anlageklassen und Instrumente investieren.

Der Fonds investiert dauerhaft mindestens 75 % seines Vermögens in Aktien des Europäischen Wirtschaftsraums und ist daher in Frankreich für den Aktiensparplan (Plan d'Épargne en Actions, PEA) zugelassen.

Der Fonds wird aktiv in Bezug auf den FTSE All-Share Index verwaltet. Der Index ist im Großen und Ganzen repräsentativ für die Unternehmen, in die der Fonds investiert, und bietet einen geeigneten Ziel-Referenzwert, an dem die Fondsperformance über einen bestimmten Zeitraum hinweg gemessen und bewertet wird. Es liegt im Ermessen des Fondsmanagers, Anlagen mit anderen Gewichtungen als denen im Index sowie nicht im Index enthaltene Anlagen zu wählen, wobei der Fonds erhebliche Abweichungen vom Index aufweisen kann.

Abweichungen vom Index, einschließlich der Begrenzung des Risikoniveaus im Verhältnis zum Index, werden im Rahmen des Risikoberwachtungsprozesses des Fondsmanagers berücksichtigt, um sicherzustellen, dass das Gesamtrisiko weitgehend mit dem Index übereinstimmt. Im Einklang mit der aktiven Verwaltungsstrategie kann es zu signifikanten Abweichungen vom Index kommen.

Verfügbare Anteilsklassen

Anteil Klasse	Wäh-rung	Steuer	AMC	Ausgabe-aufschlag	Mindest-anlage	Auflegungs-datum	ISIN	SEDOL	BBID	WKN/Valor/CUSIP
AE	Acc	EUR	Gross	1,50%	5,00%	2.500	05.10.16	LU1475748437	BZ4CRK5	THUEIAE LX A2AQE2
AEH	Acc	EUR	Gross	1,50%	5,00%	2.500	05.10.16	LU1475748510	BZ4CRL6	TUEIAEH LX A2AQE3
IE	Acc	EUR	Gross	0,65%	0,00%	100.000	05.10.16	LU1475748866	BZ4CRS3	THUEIIE LX A2AQE6
IEH	Acc	EUR	Gross	0,65%	0,00%	100.000	05.10.16	LU1475748940	BZ4CRS3	TUEIIIE LX A2AQE6
IGP	Inc	GBP	Gross	0,65%	0,00%	100.000	05.10.16	LU1475749161	BZ4CRW7	TUEIIGP LX A2AQE9
ZGP	Inc	GBP	Gross	0,75%	5,00%	1.000.000	05.10.16	LU1475749591	BZ4CRZ0	TUEIZGP LX A2AQFC
ZE	Acc	EUR	Gross	0,75%	5,00%	1.500.000	05.10.16	LU1475749674	BZ4CS02	THUEIZE LX A2AQFD
AEC	Inc	EUR	Gross	1,50%	5,00%	2.500	05.10.16	LU1487255439	BD8DRH7	TUKEAEC LX A2ARGN
ZEH	Acc	EUR	Gross	0,75%	5,00%	1.500.000	05.10.16	LU1487256080	BD8DRM2	TUKEZEH LX A2ARGS
ZG	Acc	GBP	Gross	0,75%	5,00%	1.000.000	05.10.16	LU1487256163	BD8DRL1	TUKEIZG LX A2ARGR
AG	Acc	GBP	Gross	1,50%	5,00%	2.000	05.10.16	LU1495961192	BD843C7	THUEIAG LX A2ASBA
1EH	Acc	EUR	Gross	1,50%	5,00%	--	16.10.18	LU1868840601	BFNQZ15	TUE1EHE LX A2N4VT
3EH	Acc	EUR	Gross	0,75%	3,00%	--	16.10.18	LU1868878163	BFNQZ60	TUE3EHE LX A2N4VY

Anteilsklassenbezeichnung: Beginnend mit einer Ziffer – nur verfügbare bestehende Anleger. Beginnend mit einem Buchstaben – verfügbar für neue und bestehende Anleger. Bei der Währung der Anteilsklassen handelt es sich, sofern eine Anteilsklasse nicht als abgesicherte Anteilsklasse ausgewiesen ist, um einen umgerechneten Preis, der unter Verwendung der zum offiziellen Bewertungszeitpunkt des Fonds gültigen Wechselkurse ermittelt wurde. Dies soll Ihnen die Möglichkeit bieten, in der von Ihnen gewählten Währung Zugang zu einer Anteilsklasse zu erhalten, und verringert nicht Ihr Gesamtengagement in Fremdwährung. Die Fondswährung gibt das größte Währungsengagement des Fonds an, es sei denn, die Währungsaufteilung ist in der Tabelle „Gewichtungen (%)“ auf Seite 2 aufgeführt.

Die frühere Wertentwicklung stellt keinen Anhaltspunkt für die künftige Wertentwicklung dar.

Quelle: FactSet

Top 10 Positionen (%)

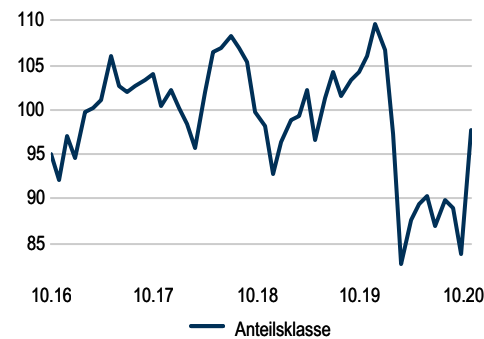
Wertpapier	Gewicht
AstraZeneca PLC	8,4
Electrocomponents plc	6,1
GlaxoSmithKline plc	5,5
RSA Insurance Group plc	5,3
Rentokil Initial plc	5,1
Phoenix Group Holdings plc	4,1
Unilever PLC	3,7
Imperial Brands PLC	3,5
Wm Morrison Supermarkets plc	3,4
3i Group plc	3,2
Summe	48,3

Gewichtungen (%)

Branchen	Fonds
Industrie	29,5
Verbraucherservice	18,7
Finanzen	16,9
Gesundheit	13,9
Konsumgüter	9,1
Versorger	2,7
Grundstoffe	2,1
Öl und Gas	1,8
Telekommunikation	1,7
Barmittel ähnlich	0,0
Barmittel	3,5

Einige frühere Datenblätter für diesen Fonds enthielten aufgrund von Korrekturen des Barguthabens Fehler. Statistiken zu Barmitteln, Anlagerisiken sowie zur Performance oder zu Risiken in Bezug auf die Performance haben sich möglicherweise geändert. Korrigierte Datenblätter finden Sie unter: <https://www.columbiathreadneedle.com/revisedff>

NIW seit Auflegung (EUR)



Annualisierte Wertentwicklung (EUR)

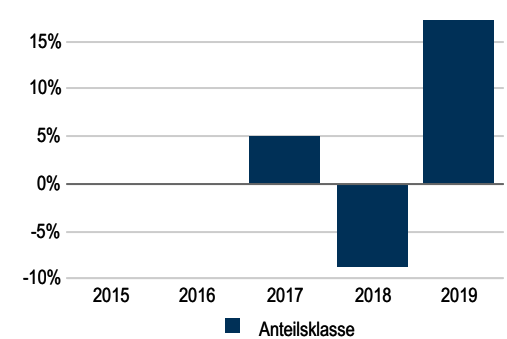
	1 J	3 J	5 J	10 J	Seit Aufl.	12.19 - 11.20	12.18 - 11.19	12.17 - 11.18	12.16 - 11.17	12.15 - 11.16
Anteilsklasse (netto)	-7,4	-0,8	--	--	0,2	-7,4	7,5	-1,9	8,6	--

Wertentwicklung im Kalenderjahr (EUR)

	2019	2018	2017	2016	2015	2014	2013	2012	2011	2010
Anteilsklasse (netto)	17,3	-8,7	5,0	--	--	--	--	--	--	--

Die Wertentwicklung in der Vergangenheit bedeutet keine Garantie für die zukünftige Wertentwicklung einer Anlage. Die Performancedaten berücksichtigen nicht die Provisionen und Kosten, die bei der Ausgabe und Rücknahme von Anteilen anfallen. Der Wert von Anlagen und Erträgen ist nicht garantiert. Er kann ebenso gut fallen wie steigen und zudem durch Wechselkursschwankungen beeinträchtigt werden. Ein Anleger erhält daher möglicherweise nicht den gleichen Betrag zurück, den er ursprünglich investiert hat. Die Indexrendite geht von einer Wiederanlage der Dividenden und der Kapitalgewinne aus und Fondsrenditen enthalten dagegen keine Gebühren oder Aufwendungen. Der Index ist nicht verwaltet und es kann nicht direkt darin investiert werden. Bei allen Renditen wird davon ausgegangen, dass die Erträge für einen lokalen Steuerzahler wiederangelegt werden, Bid-to-Bid-Wertentwicklung (d.h. dass die Wertentwicklung nicht die Auswirkungen anfänglicher Gebühren umfasst). Alle Daten: Quelle Copyright © 2020 Morningstar UK Limited

Kalenderjahre (EUR)



Wichtige Informationen

Threadneedle (Lux) ist eine Kapitalanlagegesellschaft mit variablem Kapital (Société d'investissement à capital variable bzw. „SICAV“), das den Gesetzen des Großherzogtums Luxemburg unterliegt. Die SICAV begibt und tauscht Anteile verschiedener Klassen, die an der Luxemburger Börse gehandelt werden. Rückgaben von Anteilen sind darüber hinaus ebenfalls möglich. Die Verwaltungsgesellschaft der SICAV ist die Threadneedle Management Luxembourg S.A., die den Weisungen der Threadneedle Asset Management Ltd. und/oder ausgewählter Sub-Advisor unterliegt.

Die SICAV ist in Belgien, Finnland, Deutschland, Frankreich, Großbritannien, Hongkong, Irland, Italien, Luxemburg, den Niederlanden, Österreich, Portugal, Schweden, der Schweiz, Spanien und Taiwan registriert; er unterliegt jedoch den Bestimmungen der jeweiligen Gerichtsbarkeiten und einige Teilfonds und/oder Anteilsklassen sind möglicherweise nicht in allen Ländern verfügbar. Das Anbieten von Anteilen dieses Fonds sowie die Herausgabe, Verteilung und der Vertrieb des vorliegenden Dokuments in einem anderen Land sind untersagt, es sei denn unter Umständen, die kein Angebot an die Öffentlichkeit darstellen und in denen dies im Rahmen der lokalen Gesetzgebung zulässig ist.

Dieses Material dient ausschließlich ZU MARKETING- UND INFORMATIONSZWECKEN und ist weder als Angebot noch als Empfehlung zum Kauf oder Verkauf von Wertpapieren oder anderen Finanzinstrumenten aufzufassen und stellt auch keine Anlageberatung oder Finanzdienstleistung dar. Der Handelspreis kann eine Verwässerungsanpassung enthalten, wenn der Fonds starke Zu- und Abflüsse von Anlagemitteln erfährt, ausgenommen Enhanced Commodities. Weitere Details hierzu sind im Prospekt zu finden.

Anteile an einem Fonds dürfen ausschließlich auf Basis des aktuellen Verkaufsprospekts, der Wesentlichen Anlegerinformationen, des jüngsten Jahres- oder Halbjahresberichts sowie der geltenden Geschäftsbedingungen erworben werden. Anleger sollten dabei die im Verkaufsprospekt dargelegten „Risikofaktoren“ hinsichtlich der Risiken, die mit einem Investment in einen Fonds im Allgemeinen und insbesondere in diesen Fonds einhergehen, beachten. Die oben aufgeführten Dokumente sind kostenlos beim registrierten Sitz des SICAV in Luxemburg 31, Z.A. Bourmicht, L-8070 Bertrange, Luxemburg, Großherzogtum Luxemburg erhältlich.

Portfoliositionen basieren auf Bewertungen des Bruttovermögens zum Börsenschluss (und nicht zum offiziellen Bewertungszeitpunkt). Der historische Ertrag spiegelt Ausschüttungen wider, die in den vergangenen zwölf Monaten deklariert wurden. Der Ausschüttungsertrag spiegelt die zu erwartenden Beträge wider, die in den nächsten zwölf Monaten möglicherweise ausgeschüttet werden. Der zugrunde liegende Ertrag spiegelt den annualisierten Ertrag des Fonds abzüglich Kosten wider. Die angegebenen Erträge enthalten keine vorläufigen Kosten und die Investoren unterliegen bei ihren Ausschüttungen möglicherweise einer Steuerpflicht.

Columbia Threadneedle Investments ist der globale Markenname der Columbia- und Threadneedle-Unternehmensgruppe.

Herausgegeben von Threadneedle Management Luxembourg S.A. Eingetragen beim Registre de Commerce et des Sociétés (Luxemburg), Registernummer B 110242, 44, Rue de la Vallée, L-2661 Luxemburg, Großherzogtum Luxemburg.

Zahlstelle
J.P. Morgan AG
Jungthofstr. 14
60311 Frankfurt am Main