

AMUNDI NASDAQ-100 UCITS ETF - DAILY HEDGED EUR

FACTSHEET

Marketing-
Anzeige

30/06/2024

WERBUNG ■

Wesentliche Informationen (Quelle : Amundi)

Nettoinventarwert (NAV) : **461,79 (EUR)**
 Datum des NAV : **28/06/2024**
 ISIN-Code : **LU1681038599**
 WKN : **A2H579**
 Nachbildungsart : **Synthetischen**
 Fondsvolumen : **2.066,95 (Millionen EUR)**
 Referenzwährung des Teilfonds : **EUR**
 Referenzwährung der Anteilklasse : **EUR**
 Referenzindex : **100% NASDAQ 100 HEDGED EUR**

Anlageziel

Dieser ETF hat das Ziel die Performance des NASDAQ-100 Indizes sowohl in steigenden als auch in fallenden Märkten so genau wie möglich zu replizieren.

Risiko-indikator (Quelle: Fund Admin)



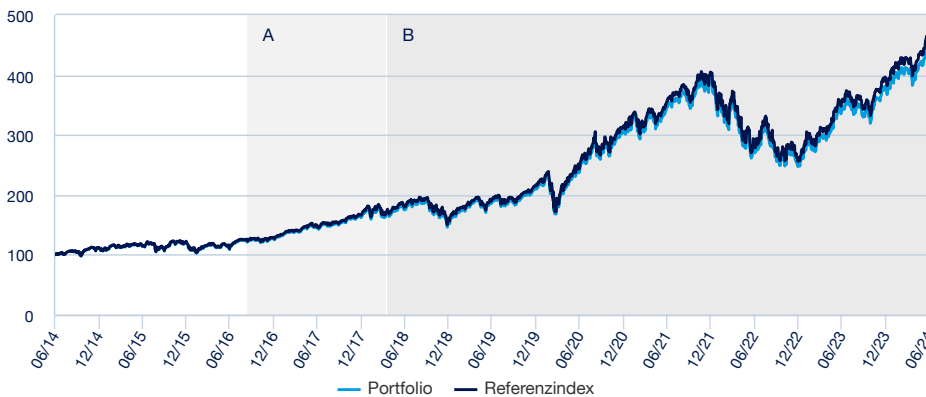
⬇ Niedrigeres Risiko

⬆ Höheres Risiko

⚠ Der Risiko-Indikator beruht auf der Annahme, dass Sie das Produkt für 5 Jahre lang halten. Der Gesamtrisikoindikator hilft Ihnen, das mit diesem Produkt verbundene Risiko im Vergleich zu anderen Produkten einzuschätzen. Er zeigt, wie hoch die Wahrscheinlichkeit ist, dass Sie bei diesem Produkt Geld verlieren, weil sich die Märkte in einer bestimmten Weise entwickeln oder wir nicht in der Lage sind, Sie auszubehalten.

Wertentwicklung (Quelle: Fondsadministrator) - Die frühere Wertentwicklung lässt nicht auf zukünftige Renditen schließen.

Wertentwicklung des Nettoinventarwertes (NAV) * von 30/06/2014 bis 28/06/2024 (Quelle : Fund Admin)



A : Sur la base des performances réalisées depuis la date de lancement du Fonds français « AMUNDI ETF NASDAQ-100 UCITS ETF » géré par Amundi Asset Management et absorbé par « AMUNDI NASDAQ-100 » le 18.04.2018.
 B : Wertentwicklung des Teilfonds seit dem Zeitpunkt seiner Auflegung

Kumulierte Wertentwicklung* (Quelle: Fondsadministrator)

seit dem	seit dem	1 Monat	3 Monate	1 Jahr	3 Jahre	5 Jahre	seit dem
	29/12/2023	31/05/2024	28/03/2024	30/06/2023	30/06/2021	28/06/2019	07/12/2010
Portfolio ohne Ausgabeaufschlag	16,11%	6,09%	7,34%	27,39%	27,22%	135,86%	358,53%
Referenzindex	16,39%	6,13%	7,48%	27,95%	28,84%	140,43%	385,57%
Abweichung	-0,27%	-0,04%	-0,13%	-0,56%	-1,62%	-4,58%	-27,04%

Kalenderjahr Wertentwicklung* (Quelle: Fund Admin)

	2023	2022	2021	2020	2019	2018	2017	2016	2015	2014
Portfolio ohne Ausgabeaufschlag	50,20%	-34,65%	25,84%	46,70%	33,96%	-3,48%	29,62%	4,88%	8,32%	18,22%
Referenzindex	50,82%	-34,39%	26,35%	46,77%	34,80%	-3,12%	30,97%	5,41%	8,92%	18,85%
Abweichung	-0,62%	-0,26%	-0,51%	-0,07%	-0,84%	-0,36%	-1,35%	-0,53%	-0,60%	-0,63%

* Quelle : Amundi. Die Entwicklungen in der Vergangenheit lassen keine Rückschlüsse auf aktuelle und künftige Ergebnisse zu und sind keine Garantie für künftige Erträge. Die eventuellen Gewinne oder Verluste berücksichtigen nicht die gegebenenfalls vom Anleger zu tragenden Kosten, Gebühren und Abgaben, die bei der Emission oder der Rücknahme von Anteilen anfallen (z.B.: Steuern, Vermittlungsgebühren oder sonstige vom Intermediär erhobene Gebühren). Wenn die Performances in einer anderen Währung als dem Euro berechnet werden, können die eventuell entstandenen Gewinne oder Verluste Wechselkursschwankungen unterliegen (d.h. sie können zu- oder abnehmen). Der Spread entspricht der Differenz zwischen der Performance des Portfolios und der des Index.

Hauptmerkmale (Quelle: Amundi)

Rechtsform : **OGAW**
 Anwendbares Recht : **nach luxemburgischem Recht**
 Gründungsdatum des Teilfonds : **18/04/2018**
 Auflegedatum der Anlageklasse : **18/04/2018**
 Ertragsverwendung : **Thesaurierend**
 Ausgabeaufschlag (laufend) : -
 Ausgabeaufschlag : **0,00% (im Börsenhandel)**
 Verwaltungsgebühren und sonstige Verwaltungs- oder Betriebskosten : **0,35%**
 Empfohlene Mindestanlagedauer : **5 Jahre**
 Erfolgsabhängige Gebühr : **Nein**
 Performancevergütung (% pro Jahr) : -

Risikoindikatoren (Quelle: Fund Admin)

	1 Jahr	3 Jahre	seit Auflegung *
Portfolio Volatilität	16,57%	21,94%	19,08%
Referenzindex Volatilität	16,49%	21,92%	19,04%
Tracking Error ex-post	0,63%	0,42%	0,60%

* Die Volatilität ist ein statistischer Indikator, der die Schwankungen eines Vermögenswerts um seinen Mittelwert misst. Beispielsweise entspricht eine Marktschwankung von +/- 1,5% pro Tag einer Volatilität von 25% pro Jahr.

WERBUNG

Index-Daten (Quelle: Amundi)

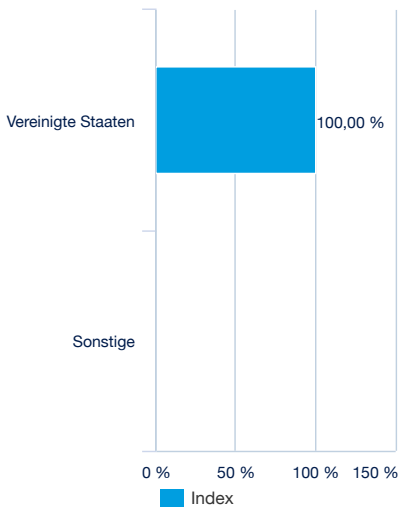
Beschreibung

Der NASDAQ-100 Index ist ein Aktienindex, der Wertpapiere repräsentiert, die von Nicht-Finanzunternehmen begeben und an der NASDAQ Stock Exchange, einem amerikanischen Markt, der vor allem amerikanische und nicht-amerikanische Titel umfasst, gehandelt werden.

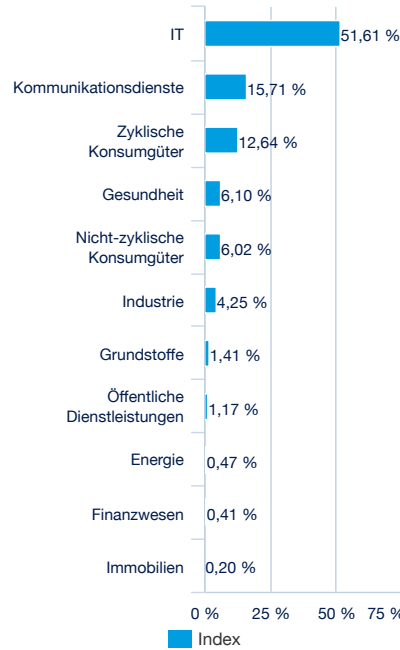
Informationen (Quelle : Amundi)

Anlageklasse : **Aktien**
 Klassifizierung : **Nordamerika**
 Referenzwährung des Index : **USD**

Aufteilung nach Ländern (Quelle : Amundi)



Aufteilung nach Sektoren (Quelle : Amundi)



Die größten Index-Positionen (Quelle : Amundi)

Unternehmen	% vom Aktiva (Index)
MICROSOFT CORP	8,71%
APPLE INC	8,50%
NVIDIA CORP	7,89%
AMAZON.COM INC	5,33%
BROADCOM INC	4,92%
META PLATFORMS INC-CLASS A	4,69%
ALPHABET INC CL A	2,82%
ALPHABET INC CL C	2,72%
COSTCO WHOLESALE CORP	2,52%
TESLA INC	2,47%
Summe	50,55%

Handelsinformationen (Quelle : Amundi)

Börsenplätze	Handelszeit	Währung	Mnemo	Ticker Bloomberg	INAV Bloomberg	RIC Reuters	INAV Reuters
Nyse Euronext Paris	9:05 - 17:35	EUR	NDXH	NDXH FP	INDXH	NDXH.PA	INDXHINAV.PA
Deutsche Börse	9:00 - 17:30	EUR	HNDX	HNDX GY	INDXH	HNDX.DE	INDXHINAV.PA
Borsa Italiana	9:00 - 17:30	EUR	NDXH	NDXH IM	INDXH	NDXH.MI	INDXHINAV.PA

Index-Anbieter

Das Produkt/die Produkte wird/werden nicht von The NASDAQ OMX Group, Inc oder deren verbundenen Unternehmen gesponsert, unterstützt, verkauft oder gefördert (NASDAQ OMX inklusive deren verbundene Unternehmen werden als die „Unternehmen“ bezeichnet). Die Unternehmen haben die Rechtmäßigkeit oder Eignung bzw. die Genauigkeit oder Richtigkeit der Beschreibungen und Offenlegungen in Bezug auf das Produkt/die Produkte nicht bestätigt. Die Unternehmen geben keine ausdrücklichen oder stillschweigenden Zusagen oder Garantien gegenüber den Inhabern des Produkts/der Produkte oder Mitgliedern der Öffentlichkeit hinsichtlich der Ratsamkeit einer Anlage in Wertpapiere im Allgemeinen oder spezifisch in das Produkt/die Produkte oder der Fähigkeit des Nasdaq-100 Index®, die allgemeine Wertentwicklung des Aktienmarkts nachzubilden. Die Beziehung zwischen den Unternehmen und Amundi Investment Solutions („Amundi Asset Management“) besteht ausschließlich in der Lizenzierung der eingetragenen Warenzeichen des NASDAQ®, OMX®, NASDAQ OMX®, Nasdaq-100® und Nasdaq-100 Index® sowie bestimmter Handelsnamen der Unternehmen sowie der Verwendung des Nasdaq-100 Index®, welcher von NASDAQ OMX ohne Berücksichtigung von Amundi Asset Management oder des Produkts/der Produkte ermittelt, zusammengestellt und berechnet wird. NASDAQ OMX ist nicht verpflichtet, bei der Ermittlung, Zusammenstellung oder Berechnung des NASDAQ-100 Index® die Anforderungen des Amundi Asset Management oder der Besitzer des Produkts/der Produkte zu berücksichtigen. Die Unternehmen sind nicht verantwortlich für die Festlegung des Emissionszeitpunkts, der Kurse oder der Anzahl des zu begebenden Produkts/der zu begebenden Produkte oder der Festlegung oder Berechnung der Formel, nach der das Produkt/die Produkte in Bargeld umgerechnet werden, und haben nicht daran mitgewirkt. Die Unternehmen übernehmen keine Haftung in Verbindung mit der Verwaltung, der Vermarktung oder dem Handel des Produkts/der Produkte.

DIE UNTERNEHMEN GARANTIEREN NICHT FÜR DIE RICHTIGKEIT UND/ODER DIE UNUNTERBROCHENE BERECHNUNG DES NASDAQ-100 INDEX® ODER DER DARIN ENTHALTENEN DATEN. DIE UNTERNEHMEN GEBEN KEINE AUSDRÜCKLICHE ODER STILLSCHWEIGENDE GARANTIE HINSICHTLICH DER ERGEBNISSE, DIE VON AMUNDI ASSET MANAGEMENT, DEN INHABERN DES/DER PRODUKTE ODER EINER ANDEREN PERSON BZW. EINEM ANDEREN RECHTSSUBJEKT AUS DER VERWENDUNG DES NASDAQ-100 INDEX® ODER DARIN ENTHALTENER DATEN ZU ERZIELEN SIND. DIE UNTERNEHMEN ÜBERNEHMEN KEINE AUSDRÜCKLICHEN ODER STILLSCHWEIGENDEN GEWÄHRLEISTUNGEN UND LEHNEN AUSDRÜCKLICH JEDLICHE GEWÄHRLEISTUNG FÜR DIE MARKTGÄNGIGKEIT ODER DIE EIGNUNG FÜR EINEN BESTIMMTEN ZWECK ODER EINE BESTIMMTE VERWENDUNG IN ZUSAMMENHANG MIT DEM NASDAQ-100 INDEX® ODER DARIN ENTHALTENER DATEN AB. INSBESONDERE SIND DIE UNTERNEHMEN NICHT EINMAL DANN IN IRGENDNEIER WEISE FÜR ENTGANGENE GEWINNE ODER BESONDERE UND INDIREKTE SCHÄDEN SOWIE FOLGESCHÄDEN UND SCHÄDEN DURCH SCHADENERSATZ MIT STRAFCHARAKTER HAFTBAR, WENN SIE ÜBER DIE MÖGLICHKEIT SOLCHER SCHÄDEN IN KENNTNIS GESETZT WURDEN.

WERBUNG ■

Wichtige Hinweise

Für den Fonds gibt es einen von der Luxemburger Finanzaufsicht (CSSF) genehmigten Verkaufsprospekt und wesentliche Anlegerinformationen, die vor einer Zeichnung zur Verfügung gestellt werden müssen. Die Verkaufsunterlagen jedes Fonds (Verkaufsprospekt und wesentliche Anlegerinformationen, Verwaltungsreglement, Finanzberichte und andere regelmäßig erscheinende Dokumente) sind auf Wunsch bei Amundi oder über die Website amundiETF.com erhältlich. Die Verkaufsunterlagen der für die Vermarktung in Deutschland registrierten Fonds sind kostenlos und in Papierform in deutscher Sprache erhältlich bei Marcard, Stein & Co. AG, Ballindamm 36, 20095 Hamburg, Deutschland. Eine Anlage im Fonds ist mit einem nicht absehbaren Kapitalverlustrisiko verbunden. Die Entwicklungen in der Vergangenheit lassen keine Rückschlüsse auf künftige Ergebnisse zu und sind keine Garantie für künftige Erträge. Weitere Angaben zu den Risiken finden Sie in den wesentlichen Anlegerinformationen („KIID“) und im Verkaufsprospekt des betreffenden Fonds, die Sie vor einer Anlageentscheidung lesen sollten. Die in diesem Dokument enthaltenen Angaben stammen aus als zuverlässig geltenden Quellen. Dennoch kann Amundi keine Gewähr für deren Richtigkeit übernehmen und behält sich das Recht vor, jederzeit Änderungen an den vorstehenden Aussagen vornehmen zu können. Dieses Dokument ist Werbung und stellt keine Anlageempfehlung dar. Die Transparenzpolitik und Informationen über die Zusammensetzung der Fondsvermögen stehen auf amundiETF.com zur Verfügung. Der indikative Nettoinventarwert wird von den Börsen veröffentlicht. Anteile der Fonds, die auf dem Sekundärmarkt (z.B. an Börsen) gekauft werden, können in der Regel nicht direkt an den Fonds zurückverkauft werden. Anleger müssen Anteile mit der Unterstützung durch Intermediäre (beispielsweise eines Maklers) auf einem Sekundärmarkt kaufen und verkaufen, wodurch Gebühren fällig werden können. Zudem besteht die Möglichkeit, dass Anleger mehr zahlen als den aktuellen Nettoinventarwert, wenn sie Anteile kaufen, und beim Verkauf weniger als den aktuellen Nettoinventarwert erhalten. Ausgabeauf- und Rücknahmeabschläge fallen nur an, wenn Anteile direkt bei der Fondsgesellschaft gezeichnet oder bei dieser zurückgenommen werden. Sie finden keine Anwendung, wenn Anleger solche Anteile an Börsen kaufen oder verkaufen. Anleger, die an der Börse handeln, zahlen die von ihren Börsenmaklern erhobenen Gebühren. Informationen zu solchen Gebühren sind bei Börsenmaklern erhältlich. Autorisierte Teilnehmer, die direkt mit dem Fonds handeln, zahlen entsprechende Transaktionskosten.