

AMUNDI MSCI SWITZERLAND UCITS ETF - EUR

FACTSHEET

Marketing-
Anzeige

30/04/2023

WERBUNG ■

Wesentliche Informationen (Quelle : Amundi)

Nettoinventarwert (NAV) : **10,34 (EUR)**
 Datum des NAV : **28/04/2023**
 ISIN-Code : **LU1681044720**
 WKN : **A2H57A**
 Nachbildungsart : **Synthetischen**
 Fondsvolumen : **303,37 (Millionen EUR)**
 Referenzwährung des Teilfonds : **EUR**
 Referenzwährung der Anteilsklasse : **EUR**
 Referenzindex : **MSCI Switzerland**

Anlageziel

Dieser ETF hat das Ziel die Performance des MSCI Switzerland Indizes sowohl in steigenden als auch in fallenden Märkten so genau wie möglich zu replizieren.

Risiko-indikator (Quelle: Fund Admin)



↳ Niedrigeres Risiko

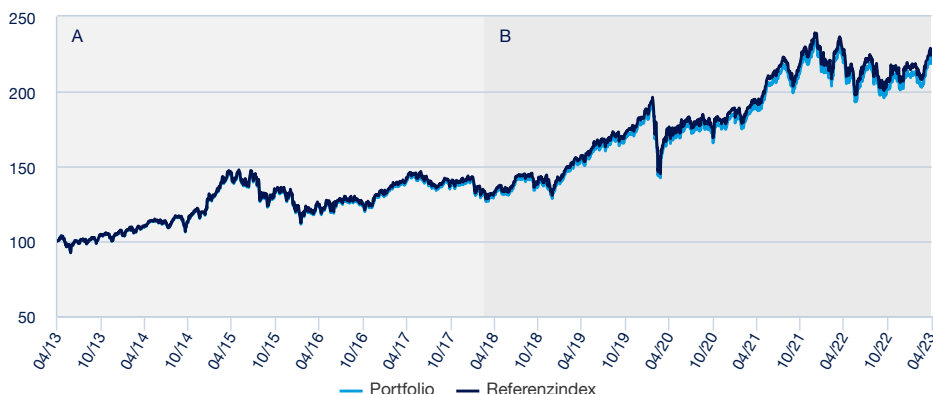
↳ Höheres Risiko

⚠ Der Risiko-Indikator beruht auf der Annahme, dass Sie das Produkt für 5 Jahre halten. Der Gesamtrisikoindikator hilft Ihnen, das mit diesem Produkt verbundene Risiko im Vergleich zu anderen Produkten einzuschätzen. Er zeigt, wie hoch die Wahrscheinlichkeit ist, dass Sie bei diesem Produkt Geld verlieren, weil sich die Märkte in einer bestimmten Weise entwickeln oder wir nicht in der Lage sind, Sie auszubehalten.

« Technische Nettoinventarwerte können für jeden Kalendertag (ausgenommen Samstage und Sonntage), der weder ein Geschäftstag noch ein Handelstag ist, berechnet und veröffentlicht werden. Diese Technische Nettoinventarwerte können für jeden Kalendertag sind lediglich Richtwerte und bilden nicht die Grundlage für den Kauf, den Umtausch, die Rücknahme und/oder die Übertragung von Anteilen. »

Wertentwicklung (Quelle: Fondsadministrator) - Die frühere Wertentwicklung lässt nicht auf zukünftige Renditen schließen.

Wertentwicklung des Nettoinventarwertes (NAV) * von 29/04/2013 bis 28/04/2023 (Quelle : Fund Admin)



A : Sur la base des performances réalisées depuis la date de lancement du Fonds français « AMUNDI ETF MSCI SWITZERLAND UCITS ETF » géré par Amundi Asset Management et absorbé par « AMUNDI MSCI SWITZERLAND » le 22.03.2018

B : Wertentwicklung des Teilfonds seit dem Zeitpunkt seiner Auflegung

Kumulierte Wertentwicklung* (Quelle: Fondsadministrator)

seit dem	seit dem 30/12/2022	1 Monat 31/03/2023	3 Monate 31/01/2023	1 Jahr 29/04/2022	3 Jahre 30/04/2020	5 Jahre 30/04/2018	seit dem 16/09/2008
Portfolio ohne Ausgabeaufschlag	9,52%	4,51%	5,04%	-0,76%	31,30%	68,44%	266,10%
Referenzindex	9,58%	4,53%	5,09%	-0,59%	32,08%	70,33%	277,11%
Abweichung	-0,07%	-0,02%	-0,05%	-0,17%	-0,79%	-1,89%	-11,01%

Kalenderjahr Wertentwicklung* (Quelle: Fund Admin)

	2022	2021	2020	2019	2018	2017	2016	2015	2014	2013
Portfolio ohne Ausgabeaufschlag	-13,11%	28,09%	2,18%	34,44%	-4,80%	7,27%	-2,29%	11,58%	13,47%	20,81%
Referenzindex	-12,96%	28,35%	2,42%	34,76%	-4,50%	7,61%	-2,03%	11,88%	13,78%	21,14%
Abweichung	-0,14%	-0,27%	-0,24%	-0,32%	-0,30%	-0,34%	-0,27%	-0,30%	-0,30%	-0,32%

* Quelle : Amundi. Die Entwicklungen in der Vergangenheit lassen keine Rückschlüsse auf aktuelle und künftige Ergebnisse zu und sind keine Garantie für künftige Erträge. Die eventuellen Gewinne oder Verluste berücksichtigen nicht die gegebenenfalls vom Anleger zu tragenden Kosten, Gebühren und Abgaben, die bei der Emission oder der Rücknahme von Anteilen anfallen (z.B.: Steuern, Vermittlungsgebühren oder sonstige vom Intermediär erhobene Gebühren). Wenn die Performances in einer anderen Währung als dem Euro berechnet werden, können die eventuell entstandenen Gewinne oder Verluste Wechselkursschwankungen unterliegen (d.h. sie können zu- oder abnehmen). Der Spread entspricht der Differenz zwischen der Performance des Portfolios und der des Index.

Hauptmerkmale (Quelle: Amundi)

Rechtsform : **OGAW**
 Anwendbares Recht :
nach luxemburgischem Recht
 Gründungsdatum des Teilfonds : **22/03/2018**
 Auflegedatum der Anlageklasse : **22/03/2018**
 Ertragsverwendung : **Thesaurierend**
 Ausgabeaufschlag (laufend) : -
 Ausgabeaufschlag : **0,00% (im Börsenhandel)**
 Verwaltungsvergütung p.a. : **0,15%**
 Laufende Kosten : **0,25% (erhoben 30/09/2022)**
 Empfohlene Mindestanlagedauer : **5 Jahre**
 Erfolgsabhängige Gebühr : **Nein**
 Performancevergütung (% pro Jahr) : -
 Morningstar-Kategorie © : **SWITZERLAND EQUITY**
 Morningstar-Rating © : **2**
 Anzahl der Fonds der Kategorie : **543**
 Datum des Ratings : **31/03/2023**

Risikoindikatoren (Quelle: Fund Admin)

	1 Jahr	3 Jahre	seit Auflegung
Portfolio Volatilität	15,60%	13,90%	16,74%
Referenzindex Volatilität	15,60%	13,90%	16,74%
Tracking Error ex-post	0,01%	0,01%	0,05%

Die Volatilität ist ein statistischer Indikator, der die Schwankungen eines Vermögenswerts um seinen Mittelwert misst. Beispielsweise entspricht eine Marktschwankung von +/- 1,5% pro Tag einer Volatilität von 25% pro Jahr.

WERBUNG

Index-Daten (Quelle: Amundi)

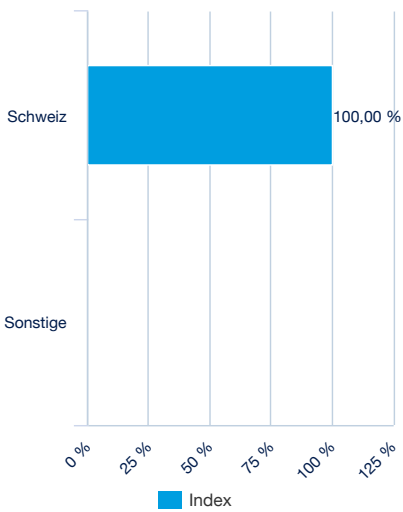
Beschreibung

Der MSCI Switzerland Index ist ein Aktienindex, der die führenden, auf dem Schweizer Markt gehandelten Wertpapiere repräsentiert.

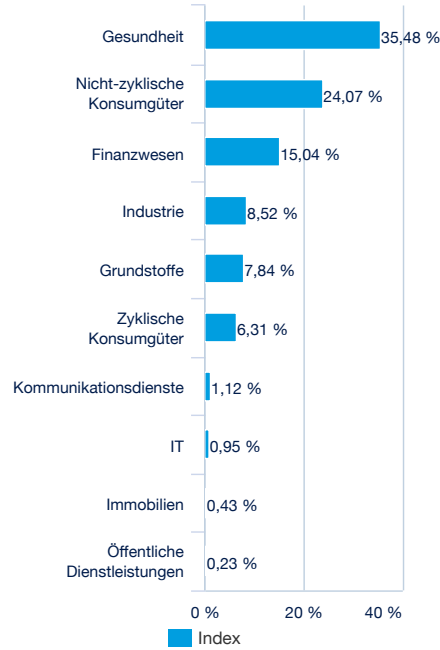
Informationen (Quelle : Amundi)

Anlageklasse : **Aktien**
Klassifizierung : **Europa**
Referenzwährung des Index : **EUR**

Aufteilung nach Ländern (Quelle : Amundi)



Aufteilung nach Sektoren (Quelle : Amundi)



Die größten Index-Positionen (Quelle : Amundi)

Unternehmen	% vom Aktiva (Index)
NESTLE SA-REG	21,98%
NOVARTIS	13,89%
ROCHE HLDG AG-GENUSS	13,64%
RICHEMONT CIE FIN-R	5,48%
ZURICH INSURANCE GROUP AG	4,50%
UBS GROUP AG	4,22%
ABB LTD	3,56%
LONZA AG-REG	2,88%
SIKA AG-BR	2,47%
HOLCIM LTD	2,28%
Summe	74,91%

Handelsinformationen (Quelle : Amundi)

Börsenplätze	Handelszeit	Währung	Mnemo	Ticker Bloomberg	INAV Bloomberg	RIC Reuters	INAV Reuters
Nyse Euronext Paris	9:05 - 17:35	EUR	CSW	CSW FP	INCSWINAV.PA	CSW.PA	.INCSW
Deutsche Börse	9:00 - 17:30	EUR	540J	540J GY	INCSWINAV.DE	CSW.DE	.INCSW
Six Swiss Exchange	9:00 - 17:30	EUR	CSWE	CSWE SW	INCSW	CSWE.S	INCSWINAV.PA

Index-Anbieter

Typ des nachgebildeten Index: Aktien.

Der Teilfonds wird in keiner Weise durch MSCI Inc. („MSCI“) oder eines seiner verbundenen Unternehmen, einen der Informationsdienstleister oder einen von der Zusammensetzung oder Erstellung eines MSCI-Index betroffenen Dritten (zusammen die „MSCI-Parteien“) gesponsert, unterstützt, verkauft oder beworben. MSCI-Indizes befinden sich im ausschließlichen Eigentum von MSCI und sind Dienstleistungsmarken von MSCI oder seinen verbundenen Unternehmen. Amundi wurde für bestimmte Zwecke eine Lizenz an den MSCI-Indizes eingeräumt. Keine der MSCI-Parteien gibt gegenüber dem Emittenten oder Inhabern von Anteilen dieses Teilfonds oder gegenüber anderen natürlichen oder juristischen Personen ausdrücklich oder stillschweigend eine Zusicherung oder Garantie irgendeiner Art im Hinblick auf die Zweckmäßigkeit von Anlagen in den Teilfonds im Allgemeinen oder diesen Teilfonds im Besonderen oder im Hinblick auf die Fähigkeit der MSCI-Indizes, die Wertentwicklung des entsprechenden Aktienmarktes nachzubilden. MSCI oder seine verbundenen Unternehmen sind Lizenzgeber in Bezug auf bestimmte Marken, Dienstleistungsmarken und Handelsnamen sowie bestimmte von MSCI ermittelte, zusammengestellte oder berechnete MSCI-Indizes, und sind dabei unabhängig von Amundi, diesem Teilfonds, den Inhabern von Anteilen dieses Teilfonds oder anderen natürlichen oder juristischen Personen.

Keine der MSCI-Parteien ist verpflichtet, die Bedürfnisse von Amundi, von Inhabern von Anteilen dieses Teilfonds oder von anderen natürlichen oder juristischen Personen bei der Festlegung, der Zusammensetzung oder der Berechnung von MSCI-Indizes zu berücksichtigen. Keine der MSCI-Parteien ist für die Festlegung des Auflegungsdatums, des Preises oder der Stückzahl von Aktien des Teilfonds oder für die Bestimmung oder die Berechnung der Formel/Kriterien, nach denen der Teilfonds rückzahlbar ist, verantwortlich, da an allen diesen Transaktionen keine der MSCI-Parteien beteiligt war. Im Übrigen hat keine der MSCI-Parteien eine Verpflichtung oder Verantwortung gegenüber dem Emittenten, den Inhabern von Anteilen dieses Teilfonds oder anderen natürlichen oder juristischen Personen in Bezug auf die Verwaltung, den Vertrieb und das Angebot dieses Teilfonds.

Auch wenn MSCI Informationen, die bei der Berechnung von MSCI-Indizes einfließen oder verwendet werden sollen, aus Quellen beschafft, die MSCI für zuverlässig hält, gibt MSCI keine Garantie für die Richtigkeit, Genauigkeit und/oder Vollständigkeit der MSCI-Indizes oder der darin enthaltenen Informationen. Keine der MSCI-Parteien gibt ausdrücklich oder stillschweigend eine Garantie für die Ergebnisse, die von dem Emittenten des Teilfonds, den Inhaber von Anteilen dieses Teilfonds oder anderen natürlichen oder juristischen Personen erzielt werden sollen und die auf die Verwendung eines MSCI-Index oder darin enthaltener Daten zurückgehen. Keine der MSCI-Parteien kann für Fehler, Unterlassungen oder Störungen im Hinblick auf die MSCI-Indizes oder die darin enthaltenen Daten haftbar gemacht werden. Außerdem gibt keine der MSCI-Parteien eine ausdrückliche oder stillschweigende Garantie irgendeiner Art, und die MSCI-Parteien schließen die Marktgängigkeit und Eignung der MSCI-Indizes und der darin enthaltenen Daten für einen bestimmten Zweck aus. Unbeschadet der obigen Ausführungen kann keine der MSCI-Parteien für direkte, indirekte oder konkrete Schäden, verschärfen Schadenersatz, Folgeschäden oder sonstige Schäden (darunter auch entgangene Gewinne) haftbar gemacht werden, auch wenn sie auf die Möglichkeit solcher Schäden hingewiesen wurde.

WERBUNG ■

Wichtige Hinweise

Für den Fonds gibt es einen von der Luxemburger Finanzaufsicht (CSSF) genehmigten Verkaufsprospekt und wesentliche Anlegerinformationen, die vor einer Zeichnung zur Verfügung gestellt werden müssen. Die Verkaufsunterlagen jedes Fonds (Verkaufsprospekt und wesentliche Anlegerinformationen, Verwaltungsreglement, Finanzberichte und andere regelmäßig erscheinende Dokumente) sind auf Wunsch bei Amundi oder über die Website amundiETF.com erhältlich. Die Verkaufsunterlagen der für die Vermarktung in Deutschland registrierten Fonds sind kostenlos und in Papierform in deutscher Sprache erhältlich bei Marcard, Stein & Co. AG, Ballindamm 36, 20095 Hamburg, Deutschland. Eine Anlage im Fonds ist mit einem nicht absehbaren Kapitalverlustrisiko verbunden. Die Entwicklungen in der Vergangenheit lassen keine Rückschlüsse auf künftige Ergebnisse zu und sind keine Garantie für künftige Erträge. Weitere Angaben zu den Risiken finden Sie in den wesentlichen Anlegerinformationen („KIID“) und im Verkaufsprospekt des betreffenden Fonds, die Sie vor einer Anlageentscheidung lesen sollten. Die in diesem Dokument enthaltenen Angaben stammen aus als zuverlässig geltenden Quellen. Dennoch kann Amundi keine Gewähr für deren Richtigkeit übernehmen und behält sich das Recht vor, jederzeit Änderungen an den vorstehenden Aussagen vornehmen zu können. Dieses Dokument ist Werbung und stellt keine Anlageempfehlung dar. Die Transparenzpolitik und Informationen über die Zusammensetzung der Fondsvermögen stehen auf amundiETF.com zur Verfügung. Der indikative Nettoinventarwert wird von den Börsen veröffentlicht. Anteile der Fonds, die auf dem Sekundärmarkt (z.B. an Börsen) gekauft werden, können in der Regel nicht direkt an den Fonds zurückverkauft werden. Anleger müssen Anteile mit der Unterstützung durch Intermediäre (beispielsweise eines Maklers) auf einem Sekundärmarkt kaufen und verkaufen, wodurch Gebühren fällig werden können. Zudem besteht die Möglichkeit, dass Anleger mehr zahlen als den aktuellen Nettoinventarwert, wenn sie Anteile kaufen, und beim Verkauf weniger als den aktuellen Nettoinventarwert erhalten. Ausgabeauf- und Rücknahmeabschläge fallen nur an, wenn Anteile direkt bei der Fondsgesellschaft gezeichnet oder bei dieser zurückgenommen werden. Sie finden keine Anwendung, wenn Anleger solche Anteile an Börsen kaufen oder verkaufen. Anleger, die an der Börse handeln, zahlen die von ihren Börsenmaklern erhobenen Gebühren. Informationen zu solchen Gebühren sind bei Börsenmaklern erhältlich. Autorisierte Teilnehmer, die direkt mit dem Fonds handeln, zahlen entsprechende Transaktionskosten.

©2023 Morningstar. Alle Rechte vorbehalten. Die hierin enthaltenen Informationen: (1) sind Eigentum von Morningstar und/oder seiner Content-Provider; (2) dürfen weder reproduziert noch weiterverteilt werden; (3) verstehen sich unter Ausschluss jeglicher Garantien für Richtigkeit, Vollständigkeit oder Aktualität. Weder Morningstar noch seine Content-Provider sind im Falle von Schäden oder Verlusten in Zusammenhang mit der Nutzung dieser Informationen haftbar. Die Wertentwicklungen in der Vergangenheit stellen keine Gewähr für zukünftige Ergebnisse dar. Nähere Angaben zum Morningstar-Rating :

http://corporate.morningstar.com/fr/documents/MethodologyDocuments/FactSheets/MorningstarRatingForFunds_FactSheet.pdf