

AMUNDI GOVT BOND LOWEST RATED EURO INVESTMENT GRADE 1-3 UCITS ETF DR - EUR

FACTSHEET

Marketing-
Anzeige

31/08/2023

WERBUNG ■

Wesentliche Informationen (Quelle : Amundi)

Nettoinventarwert (NAV) : **110,12 (EUR)**
 Datum des NAV : **31/08/2023**
 ISIN-Code : **LU1681046345**
 WKN : **A2H584**
 Nachbildungsart : **Physisch**
 Fondsvolumen : **81,22 (Millionen EUR)**
 Referenzwährung des Teilfonds : **EUR**
 Referenzwährung der Anteilklasse : **EUR**
 Referenzindex :
100% FTSE EUROZONE LOWEST-RATED GOVERNMENT BOND IG 1-3Y (17H15)

Anlageziel

Dieser ETF hat das Ziel die Performance des FTSE MTS Lowest-Rated Eurozone Government Bond IG 1-3Y Indizes sowohl in steigenden als auch in fallenden Märkten so genau wie möglich zu replizieren.

Risiko-indikator (Quelle: Fund Admin)



Niedrigeres Risiko

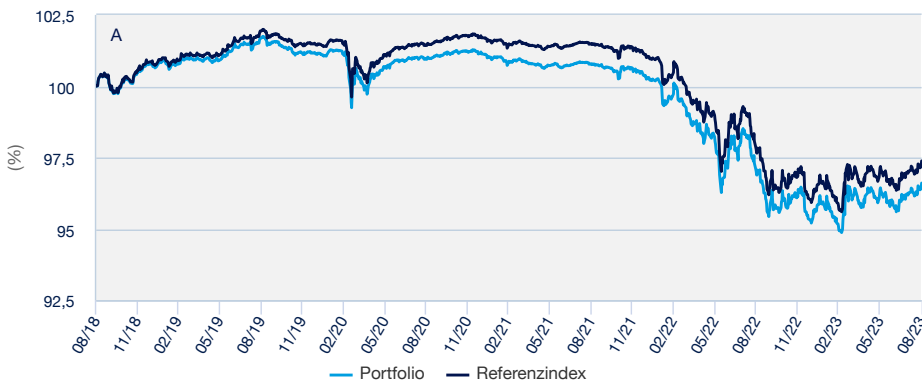
Höheres Risiko

⚠ Der Risiko-Indikator beruht auf der Annahme, dass Sie das Produkt für 18 Monate lang halten. Der Gesamtrisikoindikator hilft Ihnen, das mit diesem Produkt verbundene Risiko im Vergleich zu anderen Produkten einzuschätzen. Er zeigt, wie hoch die Wahrscheinlichkeit ist, dass Sie bei diesem Produkt Geld verlieren, weil sich die Märkte in einer bestimmten Weise entwickeln oder wir nicht in der Lage sind, Sie auszubehalten.

« Technische Nettoinventarwerte können für jeden Kalendertag (ausgenommen Samstage und Sonntage), der weder ein Geschäftstag noch ein Handelstag ist, berechnet und veröffentlicht werden. Diese Technische Nettoinventarwerte können für jeden Kalendertag sind lediglich Richtwerte und bilden nicht die Grundlage für den Kauf, den Umtausch, die Rücknahme und/oder die Übertragung von Anteilen. »

Wertentwicklung (Quelle: Fondsadministrator) - Die frühere Wertentwicklung lässt nicht auf zukünftige Renditen schließen.

Performanceentwicklung (Basis: 100) * von 31/08/2018 bis 31/08/2023 (Quelle: Fund Admin)



A : Wertentwicklung des Teilfonds seit dem Zeitpunkt seiner Auflegung

Kumulierte Wertentwicklung* (Quelle: Fondsadministrator)

seit dem	seit dem	1 Monat	3 Monate	1 Jahr	3 Jahre	5 Jahre	seit dem	
	30/12/2022	31/07/2023	31/05/2023	31/08/2022	31/08/2020	31/08/2018	22/04/2014	
Portfolio ohne Ausgabeaufschlag		1,47%	0,38%	0,23%	-0,29%	-4,29%	-3,40%	-2,96%
Referenzindex		1,53%	0,40%	0,25%	-0,28%	-3,98%	-2,62%	-1,17%
Abweichung		-0,05%	-0,02%	-0,02%	-0,01%	-0,31%	-0,78%	-1,79%

Wertentwicklung des Fonds * (Quelle: Fondsadministrator)

	2019	2020	2021	2022	2023
Per	30/08/2019	31/08/2020	31/08/2021	31/08/2022	31/08/2023
seit dem	31/08/2018	30/08/2019	31/08/2020	31/08/2021	31/08/2022
Portfolio ohne Ausgabeaufschlag	1,68%	-0,73%	-0,18%	-3,84%	-0,29%
Referenzindex	1,93%	-0,50%	0,03%	-3,75%	-0,28%
Abweichung	-0,25%	-0,24%	-0,22%	-0,09%	-0,01%

* Andere ertragsmindernde Kosten wie individuelle Konto- und Depotgebühren sind in der Darstellung nicht berücksichtigt. Die angegebene Wertentwicklung deckt für jedes Kalenderjahr vollständige 12-Monats-Zeiträume ab. **Die Wertentwicklung in der Vergangenheit bietet keine Garantie für den künftigen Wertverlauf.** Der Wert der Anlagen kann in Abhängigkeit von der Marktentwicklung steigen oder fallen. Quelle : Amundi.

Hauptmerkmale (Quelle: Amundi)

Rechtsform : **OGAW**
 Anwendbares Recht :
nach luxemburgischem Recht
 Gründungsdatum des Teilfonds : **05/04/2018**
 Auflegedatum der Anlageklasse : **05/04/2018**
 Ertragsverwendung : **Thesaurierend**
 Ausgabeaufschlag (laufend) : -
 Ausgabeaufschlag : **0,00% (im Börsenhandel)**
 Verwaltungsvergütung p.a. : **0,05%**
 Laufende Kosten : **0,14% (erhoben 30/09/2022)**
 Empfohlene Mindestanlagedauer : **18 Monate**
 Erfolgsabhängige Gebühr : **Nein**
 Performancevergütung (% pro Jahr) : -
 Morningstar-Kategorie © :
EUR GOVERNMENT BOND - SHORT TERM
 Morningstar-Rating © : **3**
 Anzahl der Fonds der Kategorie : **103**
 Datum des Ratings : **31/07/2023**

Risikoindikatoren (Quelle: Fund Admin)

	1 Jahr	3 Jahre	seit Auflegung *
Portfolio Volatilität	2,34%	1,87%	1,31%
Referenzindex Volatilität	2,35%	1,88%	1,31%
Tracking Error ex-post	0,09%	0,06%	0,04%

* Die Volatilität ist ein statistischer Indikator, der die Schwankungen eines Vermögenswerts um seinen Mittelwert misst. Beispielsweise entspricht eine Marktschwankung von +/- 1,5% pro Tag einer Volatilität von 25% pro Jahr.

WERBUNG

Index-Daten (Quelle: Amundi)

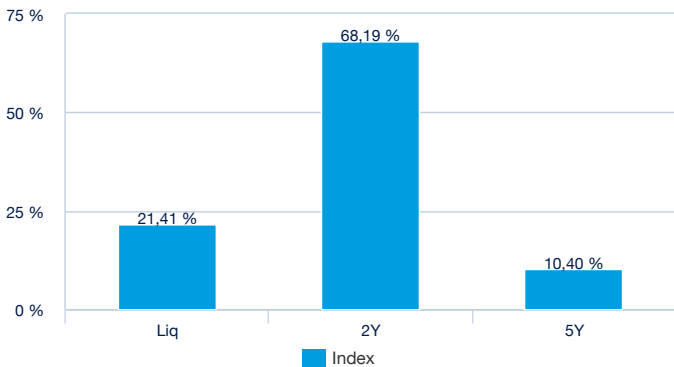
Beschreibung

Der FTSE MTS Lowest-Rated Eurozone Government Bond IG 1-3Y Index ist ein Anleihenindex, der Staatsanleihen von Mitgliedstaaten der Eurozone (gemäß der Definition in der Indexmethodik) repräsentiert, die eine Laufzeit zwischen einem und drei Jahren haben und im Vergleich zu den von anderen EU-Staaten begebenen Staatsanleihen mit einer schlechteren Kreditwürdigkeit eingestuft wurden.

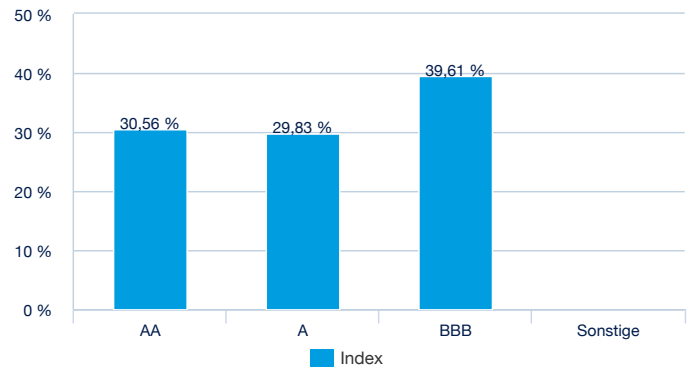
Die größten Index-Positionen (Quelle : Amundi)

	% vom Aktiva (Index)
BELGIUM 0.8% 6/25	7,73%
BELGIUM 1% 06/26	5,67%
PORTUGAL 2.875% 10/25	5,25%
BELGIUM 4.50% 03/26	4,45%
BELGIUM 0.5% 10/24	4,42%
IRELAND 5.40% 03/25	4,33%
PORTUGAL 2.875% 21/07/26	4,29%
IRELAND 1% 05/26	3,95%
SPAIN 5.90% 07/26	3,57%
SPAIN 2.15% 10/25	3,44%
Summe	47,11%

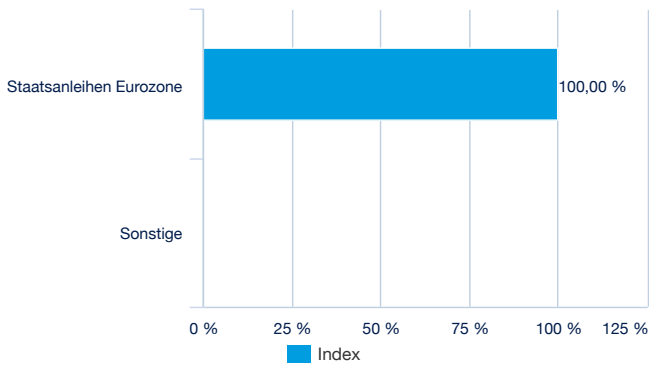
Nach Laufzeit (Quelle : Amundi)



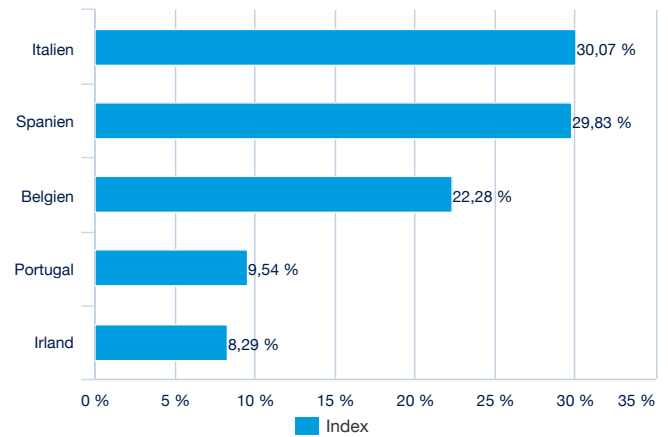
Nach Rating (Quelle : Amundi)



Nach Emittent (Quelle : Amundi)



Nach Ländern (Quelle : Amundi)



Handelsinformationen (Quelle : Amundi)

Börsenplätze	Handelszeit	Währung	Mnemo	Ticker Bloomberg	INAV Bloomberg	RIC Reuters	INAV Reuters
Nyse Euronext Paris	9:05 - 17:35	EUR	X13G	X13G FP	IX13G	X13G.PA	IX13GINAV.PA
Deutsche Börse	9:00 - 17:30	EUR	X13G	X13G GY	IX13G	X13G.DE	IX13GINAV.PA
Borsa Italiana	9:00 - 17:30	EUR	X13G	X13G IM	IX13G	X13G.MI	IX13GINAV.PA
Six Swiss Exchange	9:00 - 17:30	EUR	X13G	X13G SW	IX13G	X13G.S	IX13GINAV.PA

WERBUNG ■

Wichtige Hinweise

Für den Fonds gibt es einen von der Luxemburger Finanzaufsicht (CSSF) genehmigten Verkaufsprospekt und wesentliche Anlegerinformationen, die vor einer Zeichnung zur Verfügung gestellt werden müssen. Die Verkaufsunterlagen jedes Fonds (Verkaufsprospekt und wesentliche Anlegerinformationen, Verwaltungsreglement, Finanzberichte und andere regelmäßig erscheinende Dokumente) sind auf Wunsch bei Amundi oder über die Website amundiETF.com erhältlich. Die Verkaufsunterlagen der für die Vermarktung in Deutschland registrierten Fonds sind kostenlos und in Papierform in deutscher Sprache erhältlich bei Marcard, Stein & Co. AG, Ballindamm 36, 20095 Hamburg, Deutschland. Eine Anlage im Fonds ist mit einem nicht absehbaren Kapitalverlustrisiko verbunden. Die Entwicklungen in der Vergangenheit lassen keine Rückschlüsse auf künftige Ergebnisse zu und sind keine Garantie für künftige Erträge. Weitere Angaben zu den Risiken finden Sie in den wesentlichen Anlegerinformationen („KIID“) und im Verkaufsprospekt des betreffenden Fonds, die Sie vor einer Anlageentscheidung lesen sollten. Die in diesem Dokument enthaltenen Angaben stammen aus als zuverlässig geltenden Quellen. Dennoch kann Amundi keine Gewähr für deren Richtigkeit übernehmen und behält sich das Recht vor, jederzeit Änderungen an den vorstehenden Aussagen vornehmen zu können. Dieses Dokument ist Werbung und stellt keine Anlageempfehlung dar. Die Transparenzpolitik und Informationen über die Zusammensetzung der Fondsvermögen stehen auf amundiETF.com zur Verfügung. Der indikative Nettoinventarwert wird von den Börsen veröffentlicht. Anteile der Fonds, die auf dem Sekundärmarkt (z.B. an Börsen) gekauft werden, können in der Regel nicht direkt an den Fonds zurückverkauft werden. Anleger müssen Anteile mit der Unterstützung durch Intermediäre (beispielsweise eines Maklers) auf einem Sekundärmarkt kaufen und verkaufen, wodurch Gebühren fällig werden können. Zudem besteht die Möglichkeit, dass Anleger mehr zahlen als den aktuellen Nettoinventarwert, wenn sie Anteile kaufen, und beim Verkauf weniger als den aktuellen Nettoinventarwert erhalten. Ausgabeauf- und Rücknahmeabschläge fallen nur an, wenn Anteile direkt bei der Fondsgesellschaft gezeichnet oder bei dieser zurückgenommen werden. Sie finden keine Anwendung, wenn Anleger solche Anteile an Börsen kaufen oder verkaufen. Anleger, die an der Börse handeln, zahlen die von ihren Börsenmaklern erhobenen Gebühren. Informationen zu solchen Gebühren sind bei Börsenmaklern erhältlich. Autorisierte Teilnehmer, die direkt mit dem Fonds handeln, zahlen entsprechende Transaktionskosten.