

# AMUNDI EURO STOXX 50 UCITS ETF DR - EUR

FACTSHEET

Marketing-  
Anzeige

31/01/2024

WERBUNG

## Wesentliche Informationen (Quelle : Amundi)

Nettoinventarwert (NAV) : **115,21 (EUR)**  
 Datum des NAV : **31/01/2024**  
 ISIN-Code : **LU1681047236**  
 WKN : **A2H59L**  
 Nachbildungsart : **Physisch**  
 Fondsvolumen : **2.337,67 (Millionen EUR)**  
 Referenzwährung des Teilfonds : **EUR**  
 Referenzwährung der Anteilsklasse : **EUR**  
 Referenzindex : **100% EURO STOXX 50**

## Anlageziel

Dieser ETF hat das Ziel die Performance des EURO STOXX 50 Indizes sowohl in steigenden als auch in fallenden Märkten so genau wie möglich zu replizieren.

## Risiko-indikator (Quelle: Fund Admin)



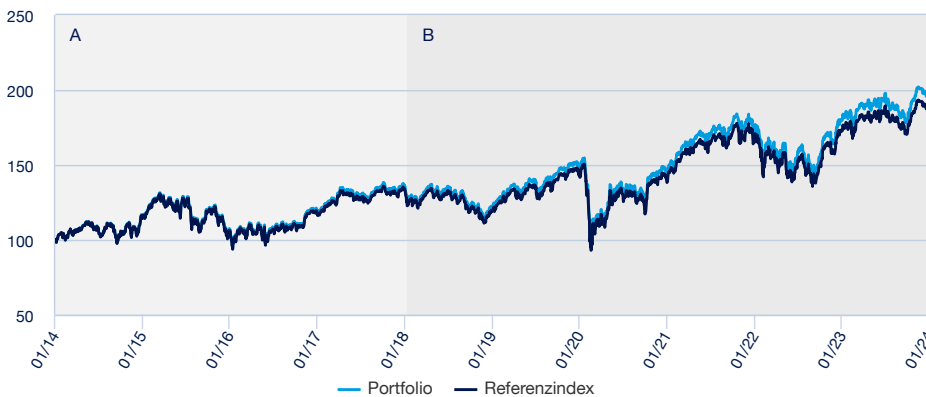
Niedrigeres Risiko

Höheres Risiko

Der Risiko-Indikator beruht auf der Annahme, dass Sie das Produkt für 5 Jahre lang halten. Der Gesamtrisikoindikator hilft Ihnen, das mit diesem Produkt verbundene Risiko im Vergleich zu anderen Produkten einzuschätzen. Er zeigt, wie hoch die Wahrscheinlichkeit ist, dass Sie bei diesem Produkt Geld verlieren, weil sich die Märkte in einer bestimmten Weise entwickeln oder wir nicht in der Lage sind, Sie auszubehalten.

## Wertentwicklung (Quelle: Fondsadministrator) - Die frühere Wertentwicklung lässt nicht auf zukünftige Renditen schließen.

### Wertentwicklung des Nettoinventarwertes (NAV) \* von 31/01/2014 bis 31/01/2024 (Quelle : Fund Admin)



A : Auf Grundlage der Wertentwicklung vom Datum der Auflegung bis zum Datum der Aufnahme des französischen Fonds "AMUNDI ETF EURO STOXX 50 UCITS ETF DR", von Amundi Asset Management verwaltet und am 14.02.2018 vom Fonds "AMUNDI EURO STOXX 50" aufgenommen.

B : Wertentwicklung des Teilfonds seit dem Zeitpunkt seiner Auflegung

### Kumulierte Wertentwicklung\* (Quelle: Fondsadministrator)

seit dem	seit dem	1 Monat	3 Monate	1 Jahr	3 Jahre	5 Jahre	seit dem
	29/12/2023	29/12/2023	31/10/2023	31/01/2023	29/01/2021	31/01/2019	16/09/2008
<b>Portfolio ohne Ausgabeaufschlag</b>	2,97%	2,97%	14,84%	14,97%	45,16%	68,81%	145,75%
<b>Referenzindex</b>	2,93%	2,93%	14,77%	14,49%	43,15%	65,20%	130,52%
<b>Abweichung</b>	0,04%	0,04%	0,07%	0,48%	2,01%	3,61%	15,23%

### Kalenderjahr Wertentwicklung\* (Quelle: Fund Admin)

	2023	2022	2021	2020	2019	2018	2017	2016	2015	2014
<b>Portfolio ohne Ausgabeaufschlag</b>	22,74%	-9,04%	23,93%	-2,93%	31,65%	-13,50%	9,56%	4,22%	6,88%	4,54%
<b>Referenzindex</b>	22,23%	-9,49%	23,34%	-3,21%	31,00%	-13,90%	9,15%	3,72%	6,42%	4,01%
<b>Abweichung</b>	0,51%	0,44%	0,58%	0,27%	0,65%	0,40%	0,40%	0,51%	0,47%	0,53%

\* Quelle : Amundi. Die Entwicklungen in der Vergangenheit lassen keine Rückschlüsse auf aktuelle und künftige Ergebnisse zu und sind keine Garantie für künftige Erträge. Die eventuellen Gewinne oder Verluste berücksichtigen nicht die gegebenenfalls vom Anleger zu tragenden Kosten, Gebühren und Abgaben, die bei der Emission oder der Rücknahme von Anteilen anfallen (z.B.: Steuern, Vermittlungsgebühren oder sonstige vom Intermediär erhobene Gebühren). Wenn die Performances in einer anderen Währung als dem Euro berechnet werden, können die eventuell entstandenen Gewinne oder Verluste Wechselkursschwankungen unterliegen (d.h. sie können zu- oder abnehmen). Der Spread entspricht der Differenz zwischen der Performance des Portfolios und der des Index.

## Hauptmerkmale (Quelle: Amundi)

Rechtsform : **OGAW**  
 Anwendbares Recht : **nach luxemburgischem Recht**  
 Gründungsdatum des Teilfonds : **14/02/2018**  
 Auflegedatum der Anlageklasse : **14/02/2018**  
 Ertragsverwendung : **Thesaurierend**  
 Ausgabeaufschlag (laufend) : -  
 Ausgabeaufschlag : **0,00% (im Börsenhandel)**  
 Verwaltungsvergütung p.a. : **0,05%**  
 Laufende Kosten : **0,15% (erhoben 30/09/2022)**  
 Empfohlene Mindestanlagedauer : **5 Jahre**  
 Erfolgsabhängige Gebühr : **Nein**  
 Performancevergütung (pro Jahr) : -  
 Morningstar-Kategorie © : **EUROZONE LARGE-CAP EQUITY**  
 Morningstar-Rating © : **5**  
 Anzahl der Fonds der Kategorie : **1165**  
 Datum des Ratings : **31/12/2023**

## Risikoindikatoren (Quelle: Fund Admin)

	1 Jahr	3 Jahre	seit Auflegung *
<b>Portfolio Volatilität</b>	14,64%	16,78%	22,18%
<b>Referenzindex Volatilität</b>	14,65%	16,78%	22,18%
<b>Tracking Error ex-post</b>	0,14%	0,18%	0,16%

\* Die Volatilität ist ein statistischer Indikator, der die Schwankungen eines Vermögenswerts um seinen Mittelwert misst. Beispielsweise entspricht eine Marktschwankung von +/- 1,5% pro Tag einer Volatilität von 25% pro Jahr.

WERBUNG

Index-Daten (Quelle: Amundi)

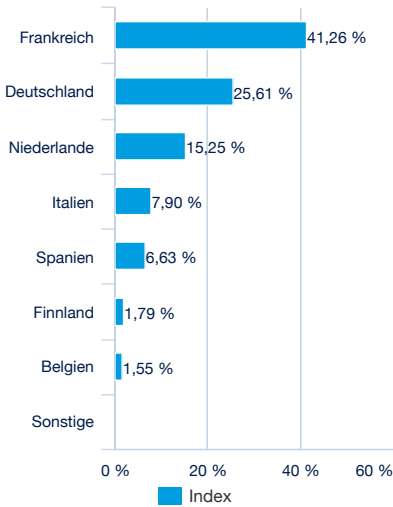
Beschreibung

Der EURO STOXX® 50 Index ist ein Aktienindex, der die 50 führenden Wertpapiere der Industrieländer in der Eurozone (gemäß der Definition in der Indexmethodik) repräsentiert.

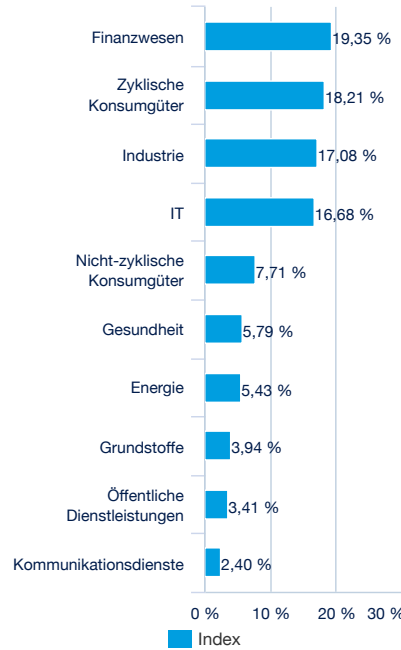
Informationen (Quelle : Amundi)

Anlageklasse : **Aktien**  
Klassifizierung : **Eurozone**  
Referenzwährung des Index : **EUR**

Aufteilung nach Ländern (Quelle : Amundi)



Aufteilung nach Sektoren (Quelle : Amundi)



Die größten Index-Positionen (Quelle : Amundi)

Unternehmen	% vom Aktiva (Index)
ASML HOLDING NV	9,76%
LVMH MOET HENNESSY LOUIS VUI	6,11%
SAP SE / XETRA	5,01%
TOTALENERGIES SE PARIS	4,40%
SIEMENS AG-REG	3,83%
L OREAL	3,27%
SANOFI	3,20%
SCHNEIDER ELECT SE	3,19%
ALLIANZ SE-REG	3,02%
AIR LIQUIDE SA	2,74%
<b>Summe</b>	<b>44,54%</b>

Handelsinformationen (Quelle : Amundi)

Börsenplätze	Handelszeit	Währung	Mnemo	Ticker Bloomberg	INAV Bloomberg	RIC Reuters	INAV Reuters
BIVA	-	EUR	C50N	C50N MM	-	-	-
London Stock Exchange	-	GBX	MSED	MSED LN	-	MSED.L	-
Deutsche Börse	9:00 - 17:30	EUR	V50A	V50A GY	INC50	V50A.DE	INC50INAV.PA
Six Swiss Exchange	9:00 - 17:30	EUR	C50	C50 SW	INC50INAV.S	C50.S	.INC50
Borsa Italiana	9:00 - 17:30	EUR	C50	C50 IM	INC50INAV.MI	C50.MI	.INC50
Nyse Euronext Paris	9:05 - 17:35	EUR	C50	C50 FP	INC50	C50.PA	INC50INAV.PA

Index-Anbieter

STOXX und seine Lizenzgeber (die „Lizenzgeber“) stehen in keiner Beziehung zum Amundi Asset Management, die über die Lizenzierung des EURO STOXX 50® und die damit verbundenen Handelsmarken zur Verwendung in Verbindung mit dem AMUNDI EURO STOXX 50 hinausgehen.

STOXX und dessen Lizenzgeber:

- sponsern, fördern, verkaufen und unterstützen den AMUNDI EURO STOXX 50 nicht.
- sprechen gegenüber keiner Person eine Empfehlung aus, in den AMUNDI EURO STOXX 50 oder sonstige Wertpapiere zu investieren.
- übernehmen keine Verantwortung und Haftung für und treffen keine Entscheidungen über Timing, Höhe und Preisgestaltung des AMUNDI EURO STOXX 50.
- übernehmen keine Verantwortung oder Haftung für die Verwaltung, das Management oder die Vermarktung des AMUNDI EURO STOXX 50.
- berücksichtigen nicht die Anforderungen des AMUNDI EURO STOXX 50 oder der Besitzer des AMUNDI EURO STOXX 50 bei der Ermittlung, Zusammenstellung oder Berechnung des EURO STOXX 50 und sind auch nicht dazu verpflichtet.

STOXX und seine Lizenzgeber übernehmen keine Haftung in Verbindung mit dem AMUNDI EURO STOXX 50. Insbesondere gilt:

- STOXX und dessen Lizenzgeber geben keine ausdrückliche oder implizite Garantie und lehnen jegliche Garantien ab in Zusammenhang mit:
- \* den Ergebnissen, die aus dem AMUNDI EURO STOXX 50 erfolgen, den Besitzer des AMUNDI EURO STOXX 50 und alle sonstigen Personen in Zusammenhang mit der Nutzung des EURO STOXX 50 und der im EURO STOXX 50® enthaltenen Daten;
- \* der Richtigkeit oder Vollständigkeit des EURO STOXX 50 und seiner Daten;
- \* der Marktgängigkeit und der Eignung des EURO STOXX 50® und seiner Daten für einen bestimmten Zweck oder eine bestimmte Verwendung;
- STOXX und dessen Lizenzgeber haften nicht für Fehler, Auslassungen oder Unterbrechungen des EURO STOXX 50® und seiner Daten;
- STOXX und dessen Lizenzgeber haften selbst dann nicht für eventuelle entgangene Gewinne oder indirekte und spezielle Schäden oder Verluste, Folgeschäden und Schäden durch Schadenersatz mit Strafcharakter, wenn STOXX oder dessen Lizenzgebern bewusst ist, dass diese auftreten können.

Die Lizenzvereinbarung zwischen Amundi Asset Management und STOXX dient ausschließlich deren Interessen und nicht den Interessen der Eigentümer des AMUNDI EURO STOXX 50 oder Dritter.

WERBUNG ■

**Wichtige Hinweise**

Für den Fonds gibt es einen von der Luxemburger Finanzaufsicht (CSSF) genehmigten Verkaufsprospekt und wesentliche Anlegerinformationen, die vor einer Zeichnung zur Verfügung gestellt werden müssen. Die Verkaufsunterlagen jedes Fonds (Verkaufsprospekt und wesentliche Anlegerinformationen, Verwaltungsreglement, Finanzberichte und andere regelmäßig erscheinende Dokumente) sind auf Wunsch bei Amundi oder über die Website [amundiETF.com](http://amundiETF.com) erhältlich. Die Verkaufsunterlagen der für die Vermarktung in Deutschland registrierten Fonds sind kostenlos und in Papierform in deutscher Sprache erhältlich bei Marcard, Stein & Co. AG, Ballindamm 36, 20095 Hamburg, Deutschland. Eine Anlage im Fonds ist mit einem nicht absehbaren Kapitalverlustrisiko verbunden. Die Entwicklungen in der Vergangenheit lassen keine Rückschlüsse auf künftige Ergebnisse zu und sind keine Garantie für künftige Erträge. Weitere Angaben zu den Risiken finden Sie in den wesentlichen Anlegerinformationen („KIID“) und im Verkaufsprospekt des betreffenden Fonds, die Sie vor einer Anlageentscheidung lesen sollten. Die in diesem Dokument enthaltenen Angaben stammen aus als zuverlässig geltenden Quellen. Dennoch kann Amundi keine Gewähr für deren Richtigkeit übernehmen und behält sich das Recht vor, jederzeit Änderungen an den vorstehenden Aussagen vornehmen zu können. Dieses Dokument ist Werbung und stellt keine Anlageempfehlung dar. Die Transparenzpolitik und Informationen über die Zusammensetzung der Fondsvermögen stehen auf [amundiETF.com](http://amundiETF.com) zur Verfügung. Der indikative Nettoinventarwert wird von den Börsen veröffentlicht. Anteile der Fonds, die auf dem Sekundärmarkt (z.B. an Börsen) gekauft werden, können in der Regel nicht direkt an den Fonds zurückverkauft werden. Anleger müssen Anteile mit der Unterstützung durch Intermediäre (beispielsweise eines Maklers) auf einem Sekundärmarkt kaufen und verkaufen, wodurch Gebühren fällig werden können. Zudem besteht die Möglichkeit, dass Anleger mehr zahlen als den aktuellen Nettoinventarwert, wenn sie Anteile kaufen, und beim Verkauf weniger als den aktuellen Nettoinventarwert erhalten. Ausgabeauf- und Rücknahmeabschläge fallen nur an, wenn Anteile direkt bei der Fondsgesellschaft gezeichnet oder bei dieser zurückgenommen werden. Sie finden keine Anwendung, wenn Anleger solche Anteile an Börsen kaufen oder verkaufen. Anleger, die an der Börse handeln, zahlen die von ihren Börsenmaklern erhobenen Gebühren. Informationen zu solchen Gebühren sind bei Börsenmaklern erhältlich. Autorisierte Teilnehmer, die direkt mit dem Fonds handeln, zahlen entsprechende Transaktionskosten.

©2023 Morningstar. Alle Rechte vorbehalten. Die hierin enthaltenen Informationen: (1) sind Eigentum von Morningstar und/oder seiner Content-Provider; (2) dürfen weder reproduziert noch weiterverteilt werden; (3) verstehen sich unter Ausschluss jeglicher Garantien für Richtigkeit, Vollständigkeit oder Aktualität. Weder Morningstar noch seine Content-Provider sind im Falle von Schäden oder Verlusten in Zusammenhang mit der Nutzung dieser Informationen haftbar. Die Wertentwicklungen in der Vergangenheit stellen keine Gewähr für zukünftige Ergebnisse dar. Nähere Angaben zum Morningstar-Rating : [Morningstar Ratings Infographic 2023.pdf](#)