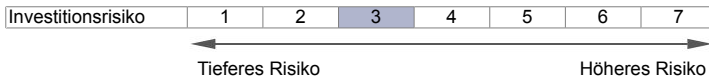
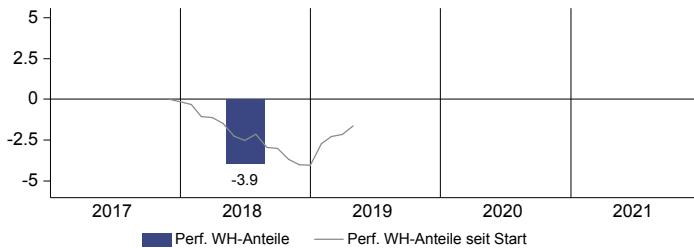


Investment Fokus und Anlageeignung

Dieser Allwetter-Anleihenfonds strebt danach, diversifizierte Renditequellen zu nutzen, indem er spezialisierte Unternehmensanleihen-Fonds mit flexiblen, auf absolute Renditen ausgerichteten Anleihenfonds verbindet. Das aktiv verwaltete Portfolio bietet Zugang zu den Vermögensverwaltungskompetenzen und Anlageeinschätzungen von erstklassigen Fondsmanagern und nutzt das Investment-Know-how von Julius Bär bei der Auswahl und Kombination dieser Fonds. Dieser Kern-Anleihenfonds ist breit über verschiedenartige festverzinsliche Anlageklassen und Strategien diversifiziert.



Wertentwicklung in %



| in % | YTD | 1M | 3M | 6M | 1J | 3J p.a. | 5J p.a. | 10J p.a. | seit Start p.a. |
|----------|-------------|-------------|-------------|-------------|-------------|---------|---------|----------|-----------------|
| Fonds | 2.51 | 0.53 | 1.12 | 2.13 | -0.15 | n.a. | n.a. | n.a. | -1.16 |
| BM | 4.19 | -0.06 | 2.85 | 5.48 | 8.92 | n.a. | n.a. | n.a. | 5.30 |
| Rollier. | 30.04.2018 | 30.04.2017 | 30.04.2016 | 30.04.2015 | 30.04.2014 | | | | |
| Perf. | -30.04.2019 | -30.04.2018 | -30.04.2017 | -30.04.2016 | -30.04.2015 | | | | |
| Fonds | -0.15 | n.a. | n.a. | n.a. | n.a. | | | | n.a. |
| BM | 8.92 | n.a. | n.a. | n.a. | n.a. | | | | n.a. |

Die vergangene Performance ist kein Indikator für die laufende oder künftige Wertentwicklung. Die Performancewerte beziehen sich auf den Nettoinventarwert und sind ohne die bei Ausgabe, Rücknahme oder Tausch anfallenden Kommissionen und Kosten (z.B. Transaktions- und Verwahrungskosten des Anlegers) gerechnet.

Wichtige rechtliche Hinweise

Quellen: Bloomberg, Rimes, GAM. Bitte beachten Sie die wichtigen rechtlichen Hinweise auf der letzten Seite dieses Dokuments. Lesen Sie vor der Zeichnung bitte den Rechtsprospekt und das KIID, welche Sie unter www.funds.gam.com finden oder von Ihrem Vertriebspartner erhalten.

Grunddaten

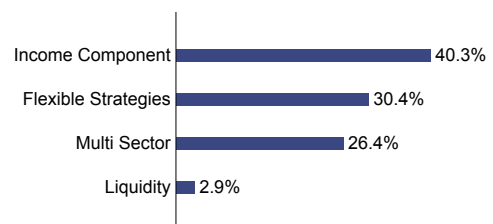
| | |
|-----------------------|---|
| Anteilspreis | EUR 98.37 |
| Fondsvermögen | EUR 551.26 Mio. |
| Basiswährung | USD |
| Höchststandskurs | 100.11 per 06.12.2017 |
| Kapitalschutzhöhe | USD 0.00 |
| Verfügbare Währungen | CHF, EUR, GBP, SGD |
| Währungsabsicherung | gegenüber Basiswährung abgesichert |
| Anteilsklasse | Wh (kumulierend) |
| Bloomberg Ticker | JBMFIWH LX |
| Wertpapiernummer ISIN | LU1720025953 |
| Valorennummer CH | 39164776 |
| Anlageverwalter | Bank Julius Bär & Co. AG |
| Fondsleitung | GAM (Luxembourg) S.A. |
| Depotbank | State Street Bank Luxembourg S.C.A., Luxembourg |
| Rechtliche Struktur | SICAV nach Luxemburger Recht |
| Aktiviert seit | 30.11.2017 |
| Einführung Anteil | 30.11.2017 |
| Domizil | Luxemburg |
| Benchmark | Bloomberg Barclays Multiverse Index TR |
| Total Expense Ratio | 0.93% (31.12.2018) |
| Management Fee | 0.30% |
| Kommission | Ausgabe: max. 5.00% Rücknahme: max. 3.00% ¹ |
| Registriert in | AT BE CH DE FI FR GB IE LI LU NL |

¹ Nur falls keine Ausgabekommission erhoben wurde.

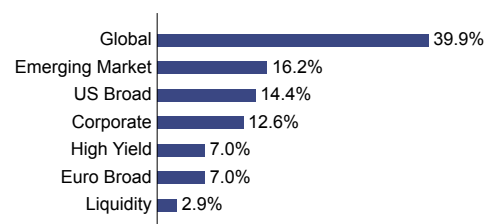
Grösste Positionen

| Titel | Zinssatz | Währung | % |
|--------------------------------|----------|---------|-------|
| GLG Global Em Mkt Debt | | USD | 9.60 |
| Loomis Sayles Multisect Inc Fd | | USD | 7.45 |
| Templeton Global Total Ret Fd | | USD | 7.31 |
| Muzinich Enh Yield St H | | USD | 7.05 |
| BlueBay Global Sov Opp Fd | | USD | 7.00 |
| Nomura US HY Bond Fund | | USD | 6.97 |
| BlackRock - Fix Inc Strat Fd | | USD | 6.95 |
| BNP Paribas Flexi I US Mtge | | USD | 6.92 |
| LM West Asset Macr Opp | | USD | 6.82 |
| Pimco Income Fund | | USD | 6.59 |
| Summe | | | 72.66 |

Aufteilung nach Strategie



Aufteilung nach Kategorie



Chancen

Der Fonds investiert in ein breit diversifiziertes Anleihenuniversum und versucht Renditechancen dort zu nutzen, wo sie sich bieten.

Risiken

Der Fonds investiert in Anleihen, die grösseren Wertschwankungen unterliegen können. Anleihen weisen Emittenten-, Kredit- und Zinsrisiken auf.

Glossar

Jensen Alpha: Mit dem Alpha wird die Performance einer Anlage (Fonds) im Vergleich zu ihrem Referenzindex (Benchmark) gemessen. Ein positives Alpha bedeutet, dass der Fonds eine höhere Rendite als der Referenzindex erwirtschaftet hat.

Benchmark (BM): Referenzindex, der einem Anlagefonds als Vergleichsbasis für die Beurteilung der erzielten Performance dienen kann.

Jensen Beta: Der Betafaktor gibt an, inwieweit der Kurs einer Aktie der Wertentwicklung eines Referenzindex folgt, d. h. ob sich die Aktie besser oder schlechter als der Markt entwickelt.

Dachfonds: Wird auch Fund of Funds genannt. Dies sind Investmentfonds, die ihr Fondsvermögen wiederum in anderen Zielfonds anlegen.

Duration: Bezeichnet die Kapitalbindungsdauer einer Geldmarkt- oder Rentenanlage oder sonstiger Forderungsrechte und bestimmt die Preissensitivität gegenüber Zinsänderungen. Im Unterschied zur Restlaufzeit berücksichtigt die Duration Zinszahlungen und Rückzahlungen des investierten Kapitals.

Effektivverzinsung: Die Effektivverzinsung (auf Englisch: „yield to maturity“) beschreibt die durchschnittliche Rendite, die mit einer Anlage jedes Jahr erzielt wird, sofern diese bis zur Fälligkeit gehalten wird.

High-Watermark: Das High-Watermark-Prinzip dient der Festlegung einer Höchstgrenze der erfolgsabhängigen Gebühr bzw. eines eventuellen Aufschlags. Nach diesem Prinzip erhält der Manager des Investmentfonds nur dann eine entsprechende Vergütung, wenn der Nettoinventarwert des Fonds zum Stichtag einen neuen historischen Höchststand aufweist. Der Wert kann für die Bewertung aktiv verwalteter Fonds herangezogen werden.

Information Ratio: Diese Kennzahl beschreibt die Überschussrendite im Verhältnis zum eingegangenen Mehrisiko.

Korrelation: Statistische Grösse, die die lineare Abhängigkeit (bzw. den Grad an Parallelismus) zwischen zwei Zahlenreihen misst, wie z. B. die Performance von zwei Aktienanlagen.

Modifizierte Duration: Hierbei handelt es sich um einen Risikoindikator, der die Auswirkung von Kursschwankungen auf eine Anleihe oder ein Anleihenportfolio misst.

Restlaufzeit: Verbleibender Zeitraum bis zum Fälligkeitsdatum der Rückzahlung einer Anleihe.

Rollierende Performance: Die rollierende Wertentwicklung zeigt einen Performanceerfolg, der periodenartig dargestellt ist und ein bereits erfolgtes Ergebnis anhand neuer Fondskurse aktualisiert.

Sharpe Ratio: Diese Kennzahl (risikobereinigte Performance) ist die Differenz zwischen der annualisierten durchschnittlichen Rendite und der risikolosen Rendite. Das Ergebnis wird durch die annualisierte Standardabweichung der Renditen geteilt. Je höher die Sharpe Ratio, desto höher ist die Performance des Fonds im Verhältnis zum Risikopotenzial seines Portfolios.

Total Expense Ratio (TER): Die Gesamtkostenquote (TER) umfasst alle Kosten, die dem Fonds im Laufe eines Jahres entstehen, und wird in Prozent ausgedrückt. Die TER ermöglicht einen genauen Vergleich der Kosten von Fonds unterschiedlicher Gesellschaften.

Tracking Error: Der Tracking Error misst die Renditedifferenz zwischen einem Fonds und seiner Referenzindex.

Volatilität: Risikoindikator für die Schwankungsbreite eines Werts (z. B. Kurs oder Rendite eines Wertpapiers oder eines Fondsanteils) während eines bestimmten Zeitraums. Die Volatilität wird meist in der Standardabweichung gemessen. Je höher die Volatilität, desto grösser ist die Schwankungsbreite.

Year to Date (YTD): bezeichnet den Zeitraum seit Beginn des Jahres bis zum aktuellen Zeitpunkt.

Yield-to-Worst: die niedrigste potenzielle Rendite, die ein Anleger mit einer Anlage in eine kündbare Anleihe erzielen könnte, sofern kein Zahlungsausfall eintritt.

Disclaimer

Wichtige rechtliche Hinweise

Quelle: GAM, sofern nicht anders angegeben. (Soweit zutreffend und sofern nicht anders angegeben, verstehen sich die Performanceangaben nach Abzug von Gebühren und basieren auf einem Vergleich der Nettoinventarwerte). GAM hat aus externen Quellen stammende Informationen nicht eigens geprüft und es kann nicht garantiert werden, dass diese Informationen korrekt, zutreffend oder vollständig sind. GAM übernimmt hinsichtlich dieser Informationen weder ausdrücklich noch stillschweigend irgendeine Garantie. Es wurden alle Anstrengungen unternommen, um die Richtigkeit der bereitgestellten Informationen sicherzustellen. GAM haftet jedoch nicht für Fehler oder Unterlassungen. Zwar wurden alle Anstrengungen unternommen, um die Richtigkeit der Finanzinformationen in diesem Dokument sicherzustellen, doch sollten Sie beachten, dass einige der Informationen auf ungeprüften oder nicht verifizierten Informationen beruhen können.

Dieses Dokument ist nicht zur Verteilung an oder Verwendung durch natürliche oder juristische Personen mit Staatsangehörigkeit, Wohnsitz, Domizil oder Geschäftssitz in einem Staat oder Land bestimmt, in dem Vertrieb, Publikation, Zurverfügungstellung oder Verwendung durch Gesetze oder Vorschriften untersagt sind. Die Verantwortung für die weitere Verwendung von in diesem Dokument enthaltenen Fondsbeschreibungen liegt ausschließlich beim Intermediär.

Die Informationen in diesem Dokument stellen keine Anlage-, Rechts-, Steuer- oder sonstige Beratung dar und dürfen nicht als alleinige Grundlage für Anlage- oder sonstige Entscheidungen dienen. Bei diesem Dokument handelt es sich um Werbematerial.

Die in diesem Dokument vertretenen Ansichten sind die des Managers zum Zeitpunkt der Publikation und können sich ändern. **Die Preise von Anteilen können sowohl steigen als auch fallen. Sie unterliegen den Schwankungen der Finanzmärkte, die sich dem Einfluss von GAM entziehen. Daher erhalten Anleger den investierten Betrag möglicherweise nicht zurück. Die Wertentwicklung in der Vergangenheit ist kein zuverlässiger Indikator für die künftige Wertentwicklung und die Bezugnahme auf ein bestimmtes Wertpapier stellt keine Kauf- oder Verkaufsempfehlung dar.** Positionen und Allokationen können sich jederzeit ändern. Sofern nicht anders spezifiziert, beziehen sich die angegebenen Preise auf thesaurierende Anteile. Historische Daten können von Zeit zu Zeit Anpassungen unterliegen.

Dies ist keine Aufforderung zur Anlage in Produkte oder Strategien von GAM. Anlagen sollten erst nach der gründlichen Lektüre des aktuellen Rechtsprospekts, des Zeichnungsprospekts, der Wesentlichen Anlegerinformationen (KIID), der Satzung sowie des aktuellen Jahres- und Halbjahresberichts (die „Rechtsdokumente“) sowie nach einer Beratung durch einen unabhängigen Finanz- und Steuerexperten getätigt werden. Die Rechtsdokumente sind kostenlos in gedruckter Form bei den unten aufgeführten Adressen erhältlich.

Einige der Teilfonds sind möglicherweise nicht in allen Rechtsordnungen für den Vertrieb zugelassen. Daher darf kein aktives Marketing für diese Teilfonds betrieben werden. Die Annahme von Zeichnungen und die Ausgabe von Aktien oder Anteilen erfolgen ausschließlich auf Basis des aktuellen Fondsprospekts.

Die Anteile des Fonds sind nicht gemäß dem US Securities Act von 1933 in der jeweils gültigen Fassung (dem „Securities Act“) registriert, und der Fonds ist nicht gemäß dem US Investment Company Act von 1940 in der jeweils gültigen Fassung (dem „Company Act“) registriert. Sofern keine Ausnahmeregelung besteht, dürfen diese Anteile daher weder in den Vereinigten Staaten noch US-Personen angeboten, verkauft oder übertragen werden. Bei einer Befreiung von der Registrierung gemäß dem Securities Act und dem Company Act können die Anteile allerdings in den Vereinigten Staaten oder an gewisse qualifizierte US-Anleger verkauft oder weiterverkauft werden, sofern es sich bei solchen Transaktionen nicht um ein öffentliches Angebot handelt. Darüber hinaus sind bestimmte Produkte von GAM für alle US-Anleger gesperrt.

Dieses Material/diese Präsentation erwähnt möglicherweise Luxemburg domizilierte GAM Funds, Geschäftssitz: 25, Grand-Rue, L-1661 Luxemburg, eine Umbrella-Investmentgesellschaft mit variablem Kapital und getrennter Haftung zwischen den Teilfonds, die nach Luxemburger Recht gegründet wurde und von der CSSF gemäß Richtlinie 2009/65/EG als OGAW-Fonds zugelassen ist. Die Verwaltungsgesellschaft ist GAM (Luxembourg) S.A., 25, Grand-Rue, L-1661 Luxemburg.

DEUTSCHLAND: Die Rechtsdokumente in englischer Sprache und die KIIDs in deutscher Sprache sind bei der deutschen Informationsstelle, GAM (Deutschland) GmbH, Tausananlage 15, D-60325 Frankfurt am Main, oder auf dem Internet unter www.funds.gam.com kostenlos erhältlich. Zahlstelle in Deutschland ist DekaBank Deutsche Girozentrale, Hahnstrasse 55, D-60528 Frankfurt am Main.

LIECHTENSTEIN: Die Rechtsdokumente sind in englischer Sprache und die KIIDs in deutscher Sprache sind beim Vertreter und der Zahlstelle, Liechtenstein LGT Bank AG, Herrengasse 12, FL-9490 Vaduz, oder auf dem Internet unter www.funds.gam.com kostenlos erhältlich.

ÖSTERREICH: Die Rechtsdokumente in englischer Sprache und die KIIDs in deutscher Sprache sind bei der Zahl- und Informationsstelle in Österreich, Erste Bank der oesterreichischen Sparkassen AG, Graben 21, A-1010 Wien, oder auf dem Internet unter www.funds.gam.com kostenlos erhältlich.

SCHWEIZ: Die Rechtsdokumente sind in deutscher Sprache bei der Vertreterin in der Schweiz: GAM Investment Management (Switzerland) Ltd., Hardstrasse 201, Postfach, CH-8037 Zurich oder auf dem Internet unter www.funds.gam.com kostenlos erhältlich. Zahlstelle ist State Street Bank International GmbH, München, Zweigniederlassung Zürich, Beethovenstrasse 19, CH-8027 Zürich.

Multicooperation SICAV -
Julius Baer Multi-Manager Fixed Income Unconstrained
(UCITS)

JB MM FI Unconstrained-EUR

Julius Bär

Anteilsklasse Wh / Währung EUR

30.04.2019

Marketing Material

Im Vereinigten Königreich wurde dieses Material von GAM London Ltd, 8 Finsbury Circus, London EC2M 7GB, England, ausgegeben und genehmigt, die von der britischen Financial Conduct Authority zugelassen ist und unter deren Aufsicht steht.