

Allianz Credit Opportunities - RT - EUR

Fonds für globale Anleihen mit Absolute-Return-Ansatz

Morningstar Rating™¹



Ratings per 30.11.2024

Anlageziel

Der Fonds strebt durch Anlage an den globalen Anleihenmärkten einen absoluten Ertrag an. Dabei soll die Portfolioduration zwischen minus einem und plus zwei Jahren liegen. Der Anteil von Asset-/Mortgage-Backed Securities (ABS/MBS) darf 20 % nicht überschreiten. Bis zu 10 % können in Instrumente mit Bezug zum Aktienmarkt investiert werden. Über 10 % des Fondsvermögens hinausgehende Anlagen, die nicht auf Euro lauten, müssen währungsgesichert werden. Anlageziel ist ein überlegener risikoadjustierter Ertrag über einen vollständigen Marktzyklus hinweg.

Fondsmanager



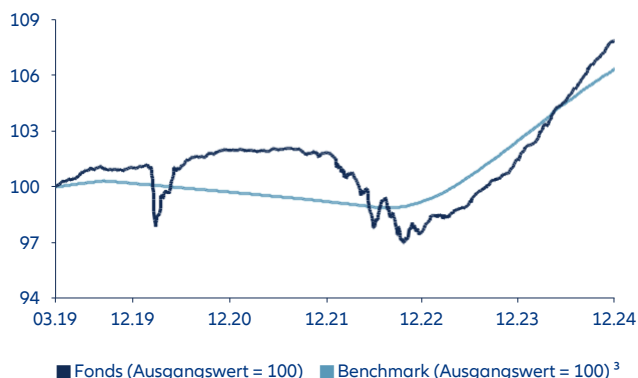
Grégoire Docq
(seit 17.11.2016)



Sébastien Ploton
(seit 01.11.2020)

Wertentwicklung

seit Auflage²



Jährliche Wertentwicklung in %²

	Fonds ohne Ausgabeaufschlag	Benchmark ³
08.03.2019 - 31.12.2019	1,03	0,18
31.12.2019 - 31.12.2020	0,92	-0,47
31.12.2020 - 31.12.2021	-0,12	-0,51
31.12.2021 - 31.12.2022	-4,24	-0,02
31.12.2022 - 31.12.2023	4,05	3,28
31.12.2023 - 31.12.2024	6,30	3,80

Wertentwicklungshistorie in %²

	YTD	1M	3M	6M	1J	3J	3J p.a.	5J	5J p.a.	S. Aufl.	S. Aufl. p.a.	2020	2021	2022	2023	2024
Fonds	6,30	0,37	1,25	3,15	6,30	5,91	1,93	6,76	1,32	7,86	1,31	0,92	-0,12	-4,24	4,05	6,30
Benchmark ³	3,80	0,27	0,82	1,78	3,80	7,18	2,34	6,14	1,20	6,33	1,06	-0,47	-0,51	-0,02	3,28	3,80

Die frühere Wertentwicklung lässt nicht auf zukünftige Renditen schließen.

Fondsfakten

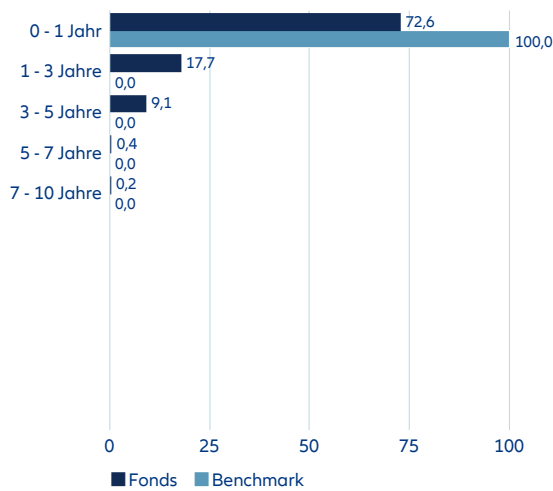
ISIN / WKN	LU1953144208 / A2P EHI
Bloomberg Ticker / Reuters Ticker	ALCORTE LX / ALLIANZGI01
Benchmark ³	€STR (in EUR)
EU SFDR Category	Artikel 6
Verwaltungsgesellschaft	Allianz Global Investors GmbH, Luxemburg
Anlagemanager	Allianz Global Investors GmbH, Niederlassung Frankreich
Verwahrstelle	State Street Bank International GmbH - Luxembourg branch
Auflegungsdatum	08.03.2019
Fondsvermögen	563,90 Mio. EUR
Vermögen der Anteilklasse	60,83 Mio. EUR
Geschäftsjahresende	30.9.
Vertriebszulassung in	AT, CH, DE, ES, FR, GB, HU, LU
Anzahl der Positionen	160

Risiko-/ Ertrags-Kennzahlen

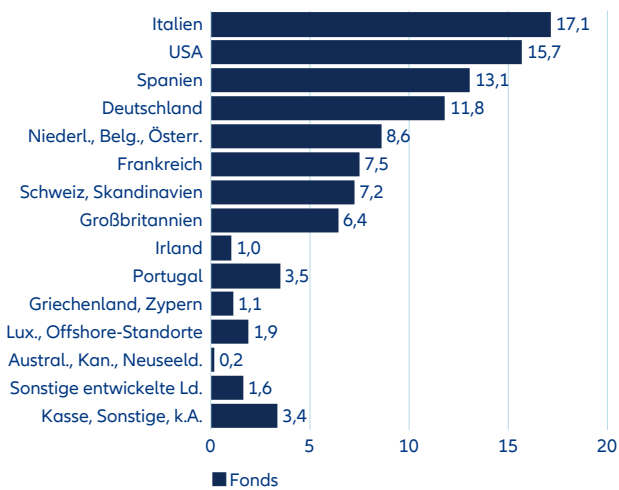
	1 Jahr	5 Jahre
Alpha (%)	2,50	0,12
Beta	2,36	1,55
Korrelationskoeffizient	0,45	0,41
Information Ratio	5,08	0,06
Sharpe Ratio ⁴	5,26	0,02
Treynor Ratio	1,18	0,03
Tracking Error (%)	0,49	1,98
Volatilität (%) ⁵	0,53	2,14

Fondsstruktur ⁶

Nach Duration in % (marktwertgewichtet)



Nach Ländern/Standorten in % (marktwertgewichtet)



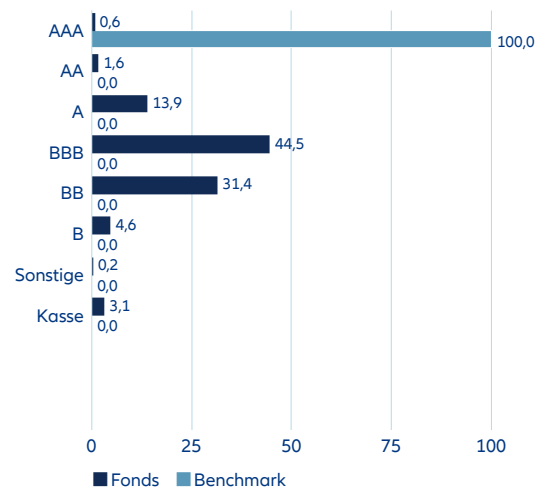
Gebührenübersicht

Pauschalvergütung in % p.a. ⁹	zzt. 0,38 (max. 1,32)
TER in % ¹⁰	0,43

Die 10 größten Titel in % ⁷

FORD MOTOR CREDIT CO LLC EMTN FIX 3.250% 15.09.2025	2,45
EDP SA FIX TO FLOAT 1.700% 20.07.2080	2,10
SANTANDER CONSUMER BANK EMTN FIX 0.500% 11.08.2025	2,01
ABN AMRO BANK NV EMTN FIX 3.750% 20.04.2025	2,01
OPTICS BIDCO SPA EMTN FIX 3.625% 25.05.2026	1,92
REPSOL INTL FINANCE FIX TO FLOAT 4.500% 25.03.2075	1,88
DEUTSCHE BAHN FIN GMBH PERP FIX TO FLOAT 0.950% 22.04.2198	1,77
BANCO SANTANDER SA EMTN FIX 2.500% 18.03.2025	1,72
BANCO BPM SPA EMTN FIX 1.625% 18.02.2025	1,70
ENEL SPA PERP FIX TO FLOAT 3.500% 24.05.2198	1,69
Summe	19,25

Nach Bonitäts-Ratings in % (marktwertgewichtet) ⁸



Portfolio-Kennzahlen

Yield-to-Worst (%) ¹¹	3,38
Rechnerische Rendite (%) ¹²	3,45
Eff. Duration inkl. Derivate und Kasse	0,95
Durchschnittliche Nominalverzinsung (%)	2,90

Chancen

- + Laufende Verzinsung von Anleihen, Kurschancen bei Zinsrückgang
- + Ausrichtung auf Erzielung eines absoluten Ertrags
- + Besondere Wertstabilität durch kurze Portfolioduration
- + Wechselkursgewinne gegenüber Anlegerwährung möglich
- + Breite Streuung über zahlreiche Einzeltitel
- + Mögliche Zusatzträge durch Einzelwertanalyse und aktives Management
- + Derivateinsatz zur Anpassung der Fondsstruktur und zur Absicherung möglich

Risiken

- Zinsniveau schwankt, Kursverluste von Anleihen bei Zinsanstieg
- Ausrichtung auf absoluten Ertrag schließt Verluste nicht aus
- Kurze Portfolioduration begrenzt Renditepotenzial
- Wechselkursverluste gegenüber Anlegerwährung möglich
- Nur begrenzte Teilhabe am Potenzial einzelner Titel
- Keine Erfolgsgarantie für Einzelwertanalyse und aktives Management
- Keine Erfolgsgarantie bei Einsatz derivativer Instrumente, Verluste möglich

- 1) © 2007 Morningstar, Inc. Alle Rechte vorbehalten. Die hierin enthaltenen Informationen: (1) sind für Morningstar und/oder ihre Inhalte-Anbieter urheberrechtlich geschützt; (2) dürfen nicht vervielfältigt oder verbreitet werden; und (3) deren Richtigkeit, Vollständigkeit oder Aktualität wird nicht garantiert. Weder Morningstar noch deren Inhalte-Anbieter sind verantwortlich für etwaige Schäden oder Verluste, die aus der Verwendung dieser Informationen entstehen. Die Wertentwicklung in der Vergangenheit ist keine Garantie für zukünftige Ergebnisse. Beim Morningstar-Rating werden Fonds einer Vergleichsgruppe betrachtet, die seit mindestens drei Jahren existieren. Als Basis dient die langfristige Wertentwicklung unter Berücksichtigung von Gebühren und Risiko. Im Ergebnis werden die Fonds mit Sternen, deren Berechnung monatlich erfolgt, ausgezeichnet: Top 10 %: 5 Sterne; folgende 22,5 %: 4 Sterne; mittlere 35 %: 3 Sterne; folgende 22,5 %: 2 Sterne; Flop 10 %: 1 Stern. Ein Ranking, Rating oder eine Auszeichnung ist kein Indikator für die künftige Entwicklung und unterliegt Veränderungen im Laufe der Zeit.
- 2) Berechnungsbasis: Anteilwert (Ausgabeaufschläge nicht berücksichtigt); Ausschüttungen wieder angelegt. Berechnung nach BVI-Methode. **Anfallende Ausgabeaufschläge reduzieren das eingesetzte Kapital sowie die dargestellte Wertentwicklung.**
- 3) Benchmark-Historie: bis 30.09.2021 EONIA (in EUR), bis 12.09.2019 MONEY MARKET EONIA OVERNIGHT (1 DAY MATURITY) (EUR) +100BP IN EUR
- 4) Die Sharpe Ratio gibt an, in welchem Verhältnis die vom Fonds erzielte Rendite zum Anlagerisiko steht. Dabei wird die Mehrrendite des Fonds gegenüber dem risikolosen Marktzinssatz zur Volatilität ins Verhältnis gesetzt. Negative Werte sind nicht aussagefähig.
- 5) Die Volatilität ist ein Maß für die Schwankungsbreite der Wertentwicklung des Fonds während eines bestimmten Zeitraumes.
- 6) Darstellung erlaubt keine Prognose für eine zukünftige Portfolioallokation.
- 7) Die in diesem Dokument genannten Wertpapiere dienen lediglich der Veranschaulichung und stellen keine Empfehlung oder Aufforderung zum Kauf oder Verkauf eines bestimmten Wertpapiers dar. Diese Wertpapiere werden nicht notwendigerweise zum Zeitpunkt der Veröffentlichung dieses Dokuments oder zu irgendeinem anderen späteren Zeitpunkt im Portfolio enthalten sein.
- 8) Darstellung auf Basis des schlechteren der zwei besten verfügbaren Ratings. Die vom Indexanbieter veröffentlichten Daten können aufgrund unterschiedlicher Berechnungsmethoden abweichen.
- 9) Die Pauschalvergütung umfasst die bisher als Verwaltungs-, Administrations- und Vertriebsgebühr bezeichneten Kosten. Aus der Pauschalvergütung erfolgt die eventuelle Zahlung einer laufenden Vertriebsprovision von der Verwaltungsgesellschaft an den Vertriebspartner.
- 10) TER allgemein: Gesamtkosten (ohne Transaktionskosten), die dem Fondsvermögen im letzten Geschäftsjahr belastet wurden. TER für Dachfonds: Die auf Ebene des Sondervermögens angefallenen Kosten (ohne Transaktionskosten). Da das Sondervermögen im Berichtszeitraum andere Investmentanteile („Zielfonds“) hielt, können weitere Kosten, Gebühren und Vergütungen auf Ebene des Zielfonds angefallen sein.
- 11) Entspricht der niedrigsten potenziellen Rendite, die ein Anleger bei einem Erwerb der Anleihe zum aktuellen Kurs theoretisch bis zur Fälligkeit erzielen kann, sofern man einen Zahlungsausfall des Emittenten ausschließt. Die Yield-to-Worst wird mit Hilfe von Annahmen für die ungünstigste mögliche Entwicklung ermittelt: Die Rendite wird für den Fall berechnet, dass die ungünstigsten Szenarien (mit Ausnahme eines Zahlungsausfalls) eintreten, d.h. vorzeitige Rückzahlung, Kündigung oder Tilgung durch den Emittenten. Es wird davon ausgegangen, dass die Anleihen bis zur Fälligkeit gehalten und Zinserträge zu denselben Bedingungen reinvestiert werden. Währungsabsicherungen werden bei der Berechnung nicht berücksichtigt. Die Yield-to-Worst ist als Portfolioeigenschaft anzusehen; insbesondere gibt sie nicht die tatsächlichen Fondserträge wieder. Dem Fonds in Rechnung gestellte Gebühren werden nicht berücksichtigt. Die Yield-to-Worst ist daher nicht als Indikator für die künftige Wertentwicklung eines Rentenfonds geeignet. Prognosen sind kein verlässlicher Indikator für künftige Ergebnisse.
- 12) Die rechnerische Rendite einer Anleihe gibt an, welcher Wertzuwachs p.a. beim Kauf zum aktuellen Kurs bis zur Fälligkeit theoretisch möglich ist. Neben Kuponeinnahmen werden etwaige Kursgewinne/-rückgänge bis zur Rückzahlung der Anleihe berücksichtigt. Die rechnerische Rendite eines Fonds ist der gewichtete Durchschnitt der rechnerischen Renditen aller gehaltenen Anleihen. Dabei wird unterstellt, dass die Anleihen bis zur Fälligkeit gehalten werden und Zinserträge zu unveränderten Konditionen wieder angelegt werden. Die rechnerische Rendite ist als Portfoliomerkmal zu verstehen und spiegelt insbesondere nicht die tatsächlichen Fondseinnahmen wider. Dem Fonds belastete Kosten werden nicht berücksichtigt. Die rechnerische Rendite ist daher nicht als Indikator für die künftige Entwicklung eines Anleihenfonds geeignet.

Disclaimer

Investieren birgt Risiken. Der Wert einer Anlage und Erträge daraus können sinken oder steigen. Investoren erhalten den investierten Betrag gegebenenfalls nicht in voller Höhe zurück. Investitionen in festverzinsliche Wertpapiere können für Investoren verschiedene Risiken beinhalten, einschließlich – jedoch nicht ausschließlich – Kreditwürdigkeits-, Zins-, Liquiditätsrisiko und Risiko eingeschränkter Flexibilität. Veränderungen des wirtschaftlichen Umfelds und der Marktbedingungen können diese Risiken beeinflussen, was sich negativ auf den Wert der Investitionen auswirken kann. In Zeiten steigender Nominalzinsen werden die Werte der festverzinslichen Wertpapiere (auch Positionen in Bezug auf kurzfristige festverzinsliche Instrumente) im Allgemeinen voraussichtlich zurückgehen. Umgekehrt werden in Zeiten sinkender Zinsen die Werte der festverzinslichen Wertpapiere im Allgemeinen voraussichtlich steigen. Liquiditätsrisiken können möglicherweise dazu führen, dass Kontoauszahlungen oder –rückzahlungen nur mit Verzögerung oder gar nicht möglich sind. Allianz Credit Opportunities ist ein Teilfonds des Allianz Global Investors Fund SICAV, einer nach luxemburgischem Recht gegründeten offenen Anlagegesellschaft mit variablem Kapital. Die frühere Wertentwicklung lässt nicht auf zukünftige Renditen schließen. Wenn die Währung, in der die frühere Wertentwicklung dargestellt wird, von der Heimatwährung des Anlegers abweicht, sollte der Anleger beachten, dass die dargestellte Wertentwicklung aufgrund von Wechselkursschwankungen höher oder niedriger sein kann, wenn sie in die lokale Währung des Anlegers umgerechnet wird. Dies ist nur zur Information bestimmt und daher nicht als Angebot oder Aufforderung zur Abgabe eines Angebots, zum Abschluss eines Vertrags oder zum Erwerb oder Veräußerung von Wertpapieren zu verstehen. Die hierin beschriebenen Produkte oder Wertpapiere sind möglicherweise nicht in allen Ländern oder nur bestimmten Anlegerkategorien zum Erwerb verfügbar. Diese Information darf nur im Rahmen des anwendbaren Rechts und insbesondere nicht an Staatsangehörige der USA oder dort wohnhafte Personen verteilt werden. Die darin beschriebenen Anlagemöglichkeiten berücksichtigen nicht die Anlageziele, finanzielle Situation, Kenntnisse, Erfahrung oder besondere Bedürfnisse einer einzelnen Person und sind nicht garantiert. Die Verwaltungsgesellschaften können beschließen, die Vorkehrungen, die sie für den Vertrieb der Anteile ihrer Organismen für gemeinsame Anlagen getroffen haben, gemäß den geltenden Vorschriften für eine De-Notifizierung aufzuheben. Die dargestellten Einschätzungen und Meinungen sind die des Herausgebers und/oder verbundener Unternehmen zum Veröffentlichungszeitpunkt und können sich – ohne Mitteilung darüber – ändern. Die verwendeten Daten stammen aus verschiedenen Quellen und wurden zum Veröffentlichungszeitpunkt als korrekt und verlässlich bewertet. Bestehende oder zukünftige Angebots- oder Vertragsbedingungen genießen Vorrang. Tagesaktuelle Fondspreise, Verkaufsprospekte, Gründungsunterlagen, aktuelle Halbjahres- und Jahresberichte das Basisinformationsblatt in deutscher Sprache sind kostenlos beim Herausgeber postalisch oder als Download unter der Adresse regulatory.allianzgi.com erhältlich. Sie können hierzu auch die Verwaltungsgesellschaft Allianz Global Investors GmbH in Luxemburg (Domizilland des Fonds) kontaktieren. Bitte lesen Sie diese alleinverbindlichen Unterlagen sorgfältig vor einer Anlageentscheidung. Dies ist eine Marketingmitteilung herausgegeben von Allianz Global Investors GmbH, www.allianzgi.de, eine Kapitalverwaltungsgesellschaft mit beschränkter Haftung, gegründet in Deutschland; Sitz: Bockenheimer Landstr. 42-44, 60323 Frankfurt/M., Handelsregister des Amtsgerichts Frankfurt/M., HRB 9340; zugelassen von der Bundesanstalt für Finanzdienstleistungsaufsicht (www.bafin.de). Die Zusammenfassung der Anlegerrechte ist auf Englisch, Französisch, Deutsch, Italienisch und Spanisch unter <https://regulatory.allianzgi.com/en/investors-rights> verfügbar. Die Vervielfältigung, Veröffentlichung sowie die Weitergabe des Inhalts in jedweder Form ist nicht gestattet; es sei denn dies wurde durch Allianz Global Investors GmbH explizit gestattet.