

EIGENSCHAFTEN (Quelle: Amundi-Gruppe)

Auflegungsdatum : 16/10/2020
AMF-Klassifizierung : -
Index Reference : 100% MSCI WORLD
Währung : USD
Ertragsverwendung : C : Thesaurierend
ISIN-Code : LU1989767923
Anlagehorizont : 5 Jahre

Risiko-indikator (Quelle: Fund Admin)



Niedrigeres Risiko

Höheres Risiko

Der Risiko-Indikator beruht auf der Annahme, dass Sie das Produkt für 5 Jahre lang halten. Der Gesamtrisikoindikator hilft Ihnen, das mit diesem Produkt verbundene Risiko im Vergleich zu anderen Produkten einzuschätzen. Er zeigt, wie hoch die Wahrscheinlichkeit ist, dass Sie bei diesem Produkt Geld verlieren, weil sich die Märkte in einer bestimmten Weise entwickeln oder wir nicht in der Lage sind, Sie auszubehalten.

KENNZAHLEN (Quelle: Amundi-Gruppe)

Nettoinventarwert (NAV) : 107,29 (USD)
Fondsvolumen : 541,47 (Millionen USD)
Letzte Ausschüttung : -

SCHLÜSSELAGENTEN (Quelle: Amundi-Gruppe)

Fondsmanagement : CPR ASSET MANAGEMENT

FUNKTIONSWEISE (Quelle: Amundi-Gruppe)

Häufigkeit der Berechnung des Nettoinventarwerts :

Täglich

Erstzeichnungsbetrag :

1 zehntausendstel Teil (s) /Aktie (n)

Betrag für spätere Zeichnungen :

1 zehntausendstel Teil (s) /Aktie (n)

Ausgabeaufschlag (max) : 5,00%

Rücknahmeabschlag : 0,00%

Verwaltungsgebühren und sonstige Verwaltungs- oder Betriebskosten :

2,00%

Erfolgsabhängige Gebühr : Ja

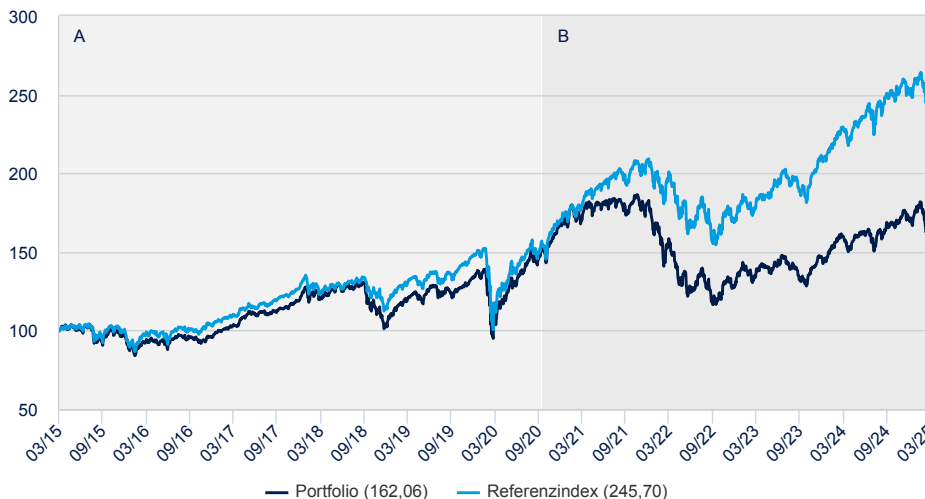
Alle Details finden Sie im Prospect.

ANLAGESTRATEGIE (Quelle: Amundi-Gruppe)

Der Teilfonds strebt an, den MSCI World Index (mit Wiederanlage der Dividenden) über einen langfristigen Zeitraum (mindestens fünf Jahre) zu übertreffen, indem er in Aktien von internationalen Unternehmen investiert, die im Bereich der individuellen Selbstverwirklichung und des Wohlbefindens tätig sind.

ANALYSE DER PERFORMANCE (Quelle: Fund Admin)

ENTWICKLUNG DE NETTOINVENTARWERT DER BASIS 100 (Quelle: Fund Admin)



A : Simulation based on the performance from inception to Oct 15, 2020 of AF - CPR Global Lifestyles - AU (C) absorbed by CPR Invest - Global Lifestyles - A USD - Acc on Oct 16, 2020. CPR Invest - Global Lifestyles - A USD - Acc has adopted a fee structure with the same total ongoing charges than those of AF - CPR Global Lifestyles - AU (C) estimated at the merger date Oct 16, 2020.

B : Performance of CPR Invest - Global Lifestyles - A USD - Acc since its launch date.

NETTO-PERFORMANCE VON ROLLIERENDEN ZEITRAUM (Quelle: Fund Admin) ¹

Depuis le	1 Jahr	3 Jahre	5 Jahre	10 Jahre	seit dem
	28/03/2024	31/03/2022	31/03/2020	31/03/2015	08/12/2006
Portfolio ohne Ausgabeaufschlag	1,18%	1,68%	8,33%	4,94%	6,22%
Referenzindex	7,07%	7,57%	16,12%	9,40%	9,04%
Abweichung	-5,89%	-5,90%	-7,79%	-4,46%	-2,81%

¹ Annualisierte Daten

NETTO-PERFORMANCE KALENDERJAHR (Quelle: Fund Admin) ²

	2024	2023	2022	2021	2020	2019	2018	2017	2016	2015
Portfolio ohne Ausgabeaufschlag	15,52%	14,68%	-29,23%	7,78%	26,01%	27,61%	-12,01%	24,44%	-1,72%	2,81%
Referenzindex	18,67%	23,79%	-18,14%	21,82%	15,90%	27,67%	-8,71%	22,99%	3,14%	5,48%
Abweichung	-3,15%	-9,11%	-11,08%	-14,03%	10,11%	-0,06%	-3,30%	1,45%	-4,86%	-2,67%

² Bisherige Wertentwicklung lassen keine Rückschlüsse auf künftige Entwicklungen zu.

RISIKOANALYSE (Quelle: Fund Admin)

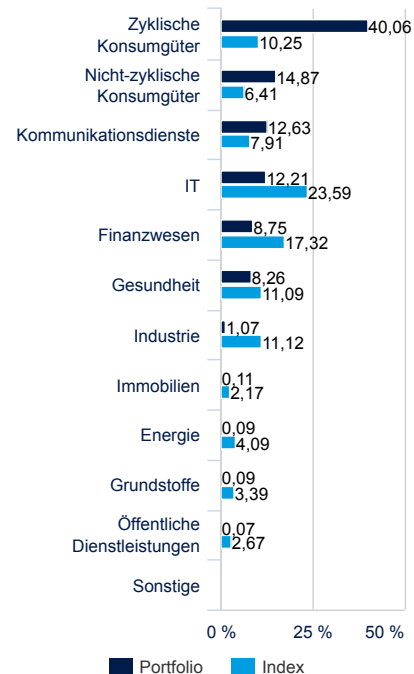
	1 Jahr	3 Jahre	5 Jahre	seit Auflegung
Portfolio Volatilität	13,87%	16,74%	16,77%	19,77%
Referenzindex Volatilität	12,58%	15,64%	15,52%	18,72%

Die Volatilität ist ein statistischer Indikator, der die Schwankungsbreite einer Anlage um ihren Mittelwert misst.

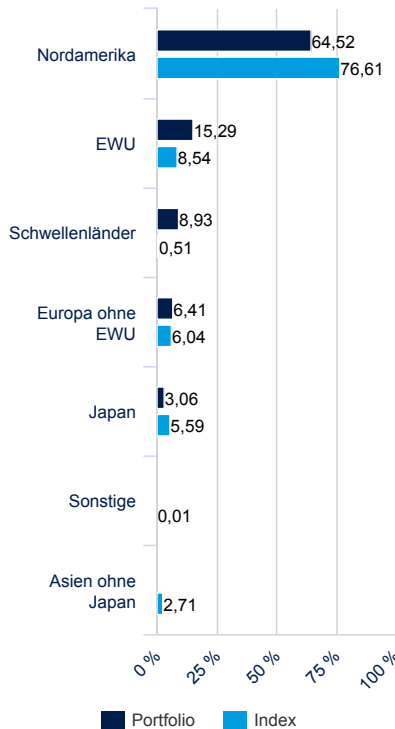
Bitte beachten Sie die wesentlichen Anlegerinformationen (KIID) vor dem Kauf

Portfoliozusammensetzung (Quelle: Amundi-Gruppe)

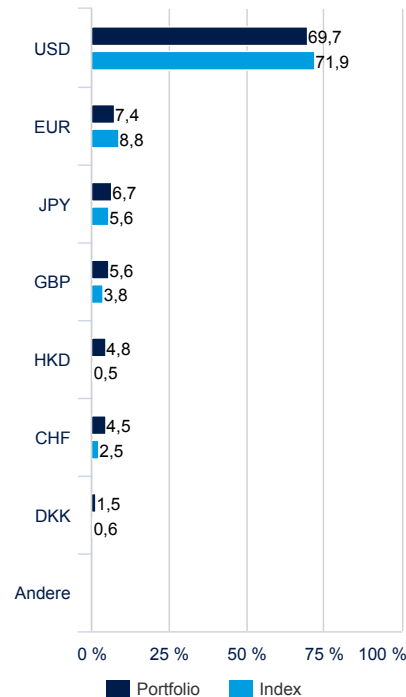
AUFTEILUNG NACH BRANCHEN (Quelle: Amundi-Gruppe) *



GEOGRAFISCHE AUFTEILUNG (Quelle: Amundi-Gruppe)



WÄHRUNGS-EXPOSURE (IN % DER AKTIVA) (Quelle: Amundi-Gruppe) **



* In Prozent der Aktiva

** In Prozent der Aktiva - mit Währungsabsicherung

ANZEIGEN

(Quelle: Amundi-Gruppe)

	Portfolio	Benchmark
Durchschnittliche Marktkapitalisierung (Mrd. €)	510,01	598,35
% Mid Caps + Small Caps	25,79	25,03
% Large caps	74,21	74,97
Erwartetes jährliches KGV	20,30	18,21
Preis zu Nettoaktiva	4,50	3,30
Preis zu Cashflow	15,19	14,56
Renditesatz (%)	1,17	1,84
Jährliches Wachstum der EPS (n/n+2) (%)	13,90	13,51
Jährliches Umsatzwachstum (n/n+2) (%)	9,00	8,08

Gesamtzahl Emittenten ohne Bargeld Liquiditäten 64 5,27%

WICHTIGSTE PORTFOLIOPositionen

(Quelle: Amundi-Gruppe) *

	Sektor	Anteil	Abweichung / Index
APPLE INC	IT	3,80%	-1,00%
MICROSOFT CORP	IT	3,73%	-0,19%
NVIDIA CORP	IT	3,58%	-0,36%
MASTERCARD INC-CL A	Finanzwesen	3,15%	2,50%
VISA INC-CLASS A SHARES	Finanzwesen	2,93%	2,06%
O REILLY AUTOMOTIVE INC	Zyklische Konsumgüter	2,59%	2,47%
WALMART INC	Nicht-zyklische Konsumgüter	2,54%	1,99%
LOWE S COS INC	Zyklische Konsumgüter	2,40%	2,21%
TJX COMPANIES INC	Zyklische Konsumgüter	2,39%	2,20%
ALPHABET INC CL A	Kommunikationsdienste	2,37%	1,05%

* ohne OGAW