

AMUNDI INDEX EURO CORPORATE SRI 0-3 Y - UCITS ETF DR

FACTSHEET

Marketing-
Anzeige

31/08/2023

WERBUNG

disclaimer_INDEX_EURO_AGG_SRI

Wesentliche Informationen (Quelle : Amundi)

Nettoinventarwert (NAV) : **49,09 (EUR)**
 Datum des NAV : **31/08/2023**
 Fondsvolumen : **2.331,17 (Millionen EUR)**
 ISIN-Code : **LU2037748774**
 WKN : **A2PQEM**
 Nachbildungsart : **Physisch**
 Referenzindex :
**100% BLOOMBERG MSCI EURO CORP ESG
 BBB+ SUSTAINABILITY SRI 0-3 YEAR INDEX**

Anlageziel

Das Ziel dieses Teilfonds besteht darin, die Wertentwicklung des Bloomberg Barclays MSCI Euro Corporate ESG BBM+ Sustainability SRI 0-3 Year Index nachzubilden und den Tracking Error zwischen dem Nettoinventarwert des Teilfonds und der Wertentwicklung des Index zu minimieren. Der Teilfonds strebt an, ein Tracking-Error-Niveau zwischen dem Teilfonds und seinem Index zu erreichen, das in der Regel nicht mehr als 1 % beträgt. Der Index ist ein Gesamtertragsindex: die von den Indexbestandteilen gezahlten Kupons sind in der Indexrendite enthalten.

Risiko-indikator (Quelle: Fund Admin)



Niedrigeres Risiko

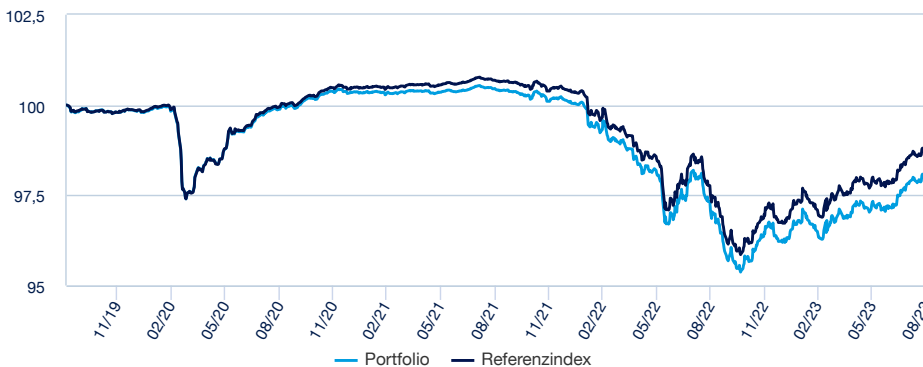
Höheres Risiko

⚠ Der Risiko-Indikator beruht auf der Annahme, dass Sie das Produkt für 18 Monate lang halten. Der Gesamtrisikoindikator hilft Ihnen, das mit diesem Produkt verbundene Risiko im Vergleich zu anderen Produkten einzuschätzen. Er zeigt, wie hoch die Wahrscheinlichkeit ist, dass Sie bei diesem Produkt Geld verlieren, weil sich die Märkte in einer bestimmten Weise entwickeln oder wir nicht in der Lage sind, Sie auszubehalten.

« Technische Nettoinventarwerte können für jeden Kalendertag (ausgenommen Samstage und Sonntage), der weder ein Geschäftstag noch ein Handelstag ist, berechnet und veröffentlicht werden. Diese Technische Nettoinventarwerte können für jeden Kalendertag sind lediglich Richtwerte und bilden nicht die Grundlage für den Kauf, den Umtausch, die Rücknahme und/oder die Übertragung von Anteilen. »

Wertentwicklung (Quelle: Fondsadministrator) - Die frühere Wertentwicklung lässt nicht auf zukünftige Renditen schließen.

Wertentwicklung des Nettoinventarwertes (NAV) * von 05/09/2019 bis 31/08/2023 (Quelle : Fund Admin)



Risikoindikatoren (Quelle: Fund Admin)

	1 Jahr	3 Jahre	seit Auflegung *
Portfolio Volatilität	1,45%	1,28%	1,44%
Referenzindex Volatilität	1,45%	1,28%	1,45%
Tracking Error ex-post	0,05%	0,04%	0,05%
Sharpe Ratio	-1,06	-0,81	-0,49

* Die Volatilität ist ein statistischer Indikator, der die Schwankungen eines Vermögenswerts um seinen Mittelwert misst. Beispielsweise entspricht eine Marktschwankung von +/- 1,5% pro Tag einer Volatilität von 25% pro Jahr. Tracking Error

Kumulierte Wertentwicklung* (Quelle: Fondsadministrator)

seit dem	seit dem	1 Monat	3 Monate	1 Jahr	3 Jahre	5 Jahre	seit dem
	30/12/2022	31/07/2023	31/05/2023	31/08/2022	31/08/2020	-	05/09/2019
Portfolio ohne Ausgabeaufschlag	2,06%	0,34%	0,89%	1,27%	-1,71%	-	-1,83%
Referenzindex	2,24%	0,35%	0,93%	1,55%	-1,05%	-	-1,10%
Abweichung	-0,19%	-0,01%	-0,04%	-0,28%	-0,66%	-	-0,72%

Kalenderjahr Wertentwicklung* (Quelle: Fund Admin)

	2022	2021	2020	2019	2018
Portfolio ohne Ausgabeaufschlag	-3,91%	-0,24%	0,51%	-	-
Referenzindex	-3,68%	-0,05%	0,62%	-	-
Abweichung	-0,23%	-0,19%	-0,11%	-	-

* Quelle : Amundi. Die Entwicklungen in der Vergangenheit lassen keine Rückschlüsse auf aktuelle und künftige Ergebnisse zu und sind keine Garantie für künftige Erträge. Die eventuellen Gewinne oder Verluste berücksichtigen nicht die gegebenenfalls vom Anleger zu tragenden Kosten, Gebühren und Abgaben, die bei der Emission oder der Rücknahme von Anteilen anfallen (z.B.: Steuern, Vermittlungsgebühren oder sonstige vom Intermediär erhobene Gebühren). Wenn die Performances in einer anderen Währung als dem Euro berechnet werden, können die eventuell entstandenen Gewinne oder Verluste Wechselkursschwankungen unterliegen (d.h. sie können zu- oder abnehmen). Der Spread entspricht der Differenz zwischen der Performance des Portfolios und der des Index.

WERBUNG

Angaben des Portefeuilles (Quelle : Amundi)

Informationen (Quelle : Amundi)

Anlageklasse : **Anleihen**
 Klassifizierung : **Europa**
 Referenzwährung des Index : **EUR**
 Anzahl der Titel : **1118**

Indikatoren (Quelle : Fund Admin)

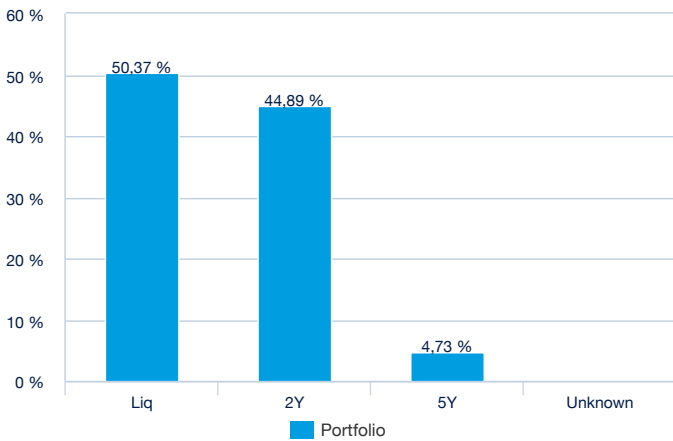
	Portfolio
Modifizierte Duration ¹	1,44
Durchschnittliches Rating ²	BBB+
Renditen	4,67%

¹ Die modifizierte Duration (in Punkten) zeigt die prozentuale Änderung des Preises bei einer Veränderung des Referenzzinssatzes um 1%.

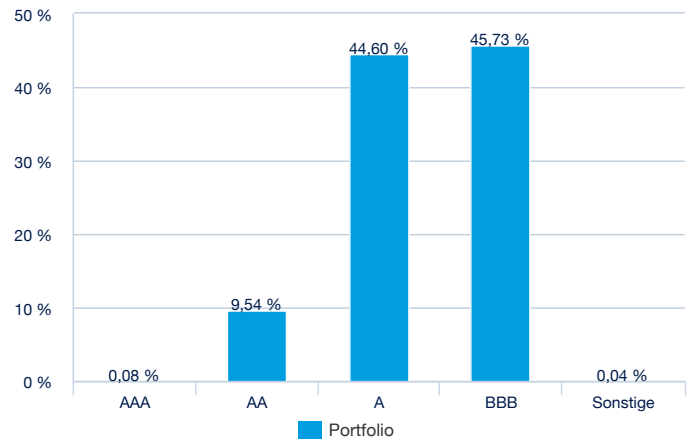
² Basierend auf Anleihen und CDS, jedoch ohne sonstige Derivate

Aufteilung (Quelle : Amundi)

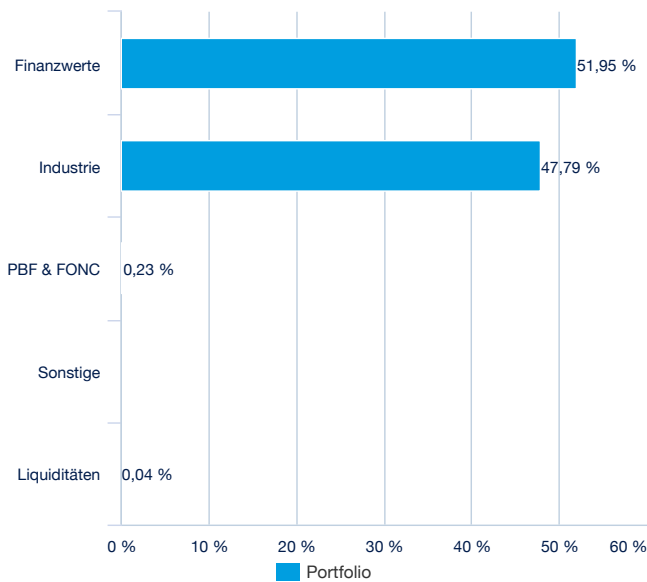
Nach Laufzeit (Quelle : Amundi)



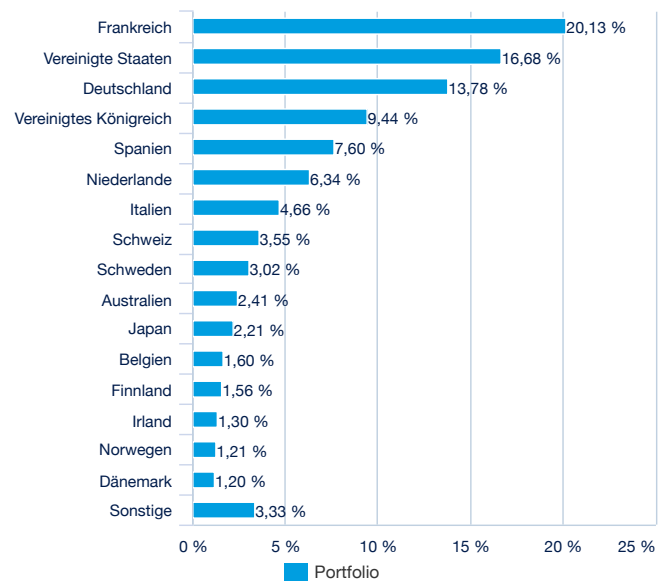
Nach Rating (Quelle : Amundi)



Nach Emittent (Quelle : Amundi)



Nach Ländern (Quelle : Amundi)



WERBUNG ■

Haupteigenschaften (Quelle: Amundi)

Rechtsform	OGAW nach luxemburgischem Recht
OGAW konform	OGAW
Verwaltungsgesellschaft	Amundi Luxembourg SA
Administrator	CACEIS Bank, Luxembourg Branch
Depotbank	CACEIS Bank, Luxembourg Branch
Unabhängiger Wirtschaftsprüfer	PRICEWATERHOUSECOOPERS LUXEMBOURG
Auflagedatum der Anlageklasse	03/09/2019
Datum der ersten NAV	05/09/2019
Referenzwährung der Anteilsklasse	EUR
Klassifizierung	-
Ertragsverwendung	Thesaurierend
ISIN-Code	LU2037748774
Mindestanlage am Sekundärmarkt	1 Anteil(e)
Häufigkeit der Berechnung des Nettoinventarwerts	Täglich
Laufende Kosten	0,12% (erhoben) - 08/02/2023
Fiskaljahresende	September

Handelsinformationen (Quelle : Amundi)

Börsenplätze	Handelszeit	Währung	Mnemo	Ticker Bloomberg	INAV Bloomberg	RIC Reuters	INAV Reuters
Nyse Euronext Paris	9:05 - 17:35	EUR	ECRP3	ECRP3 FP	INRP3	ECRP3.PA	INRP3INAV.PA
Deutsche Börse	9:00 - 17:30	EUR	ECR3	ECR3 GY	INRP3	ECR3.DE	INRP3INAV.PA
Borsa Italiana	9:00 - 17:30	EUR	ECRP3	ECRP3 IM	INRP3	ECRP3.MI	INRP3INAV.PA

Kontakt**ETF Sales Ansprechpartner**

Frankreich & Luxemburg	+33 (0)1 76 32 65 76
Deutschland & Österreich	+49 (0) 800 111 1928
Italien	+39 02 0065 2965
Schweiz (Deutsch)	+41 44 588 99 36
Schweiz (Französisch)	+41 22 316 01 51
UNITED KINGDOM (Retail)	+44 (0) 20 7 074 9598
UNITED KINGDOM (Instit)	+44 (0) 800 260 5644
Niederlande	+31 20 794 04 79
Nordische Länder	+46 8 5348 2271
Hong Kong	+65 64 39 93 50
Spanien	+34 914 36 72 45

ETF Capital Markets Ansprechpartner

Téléphone	+33 (0)1 76 32 19 93
Bloomberg IB Chat	Capital Markets Amundi ETF Capital Markets Amundi HK ETF

ETF Trading Ansprechpartner

SG CIB	+33 (0)1 42 13 38 63
BNP Paribas	+44 (0) 207 595 1844

Amundi Kontakt

Amundi ETF
90 bd Pasteur
CS 21564
75 730 Paris Cedex 15 - France
Hotline : +33 (0)1 76 32 47 74
info@amundiETF.com

WERBUNG

Index-Anbieter

BLOOMBERG® ist ein Warenzeichen und ein Dienstleistungszeichen von Bloomberg Finance L.P. BARCLAYS® ist ein Warenzeichen und Dienstleistungszeichen von Barclays Bank Plc in lizenziierter Verwendung. Bloomberg Finance L.P. und ihre verbundenen Unternehmen, einschließlich Bloomberg Index Services Limited („BISL“) (zusammen „Bloomberg“) oder die Lizenzgeber von Bloomberg besitzen alle Eigentumsrechte am „Bloomberg Barclays MSCI Euro Corporate ESG BBB+ Sustainability SRI 0-3 Year IndexSM.“

Weder Barclays Bank PLC, Barclays Capital Inc. noch eines seiner verbundenen Unternehmen (gemeinsam „Barclays“) noch Bloomberg ist Emittent oder Produzent des AMUNDI INDEX EURO CORPORATE SRI 0-3 Y. Bloomberg und Barclays haben keinerlei Verantwortlichkeiten, Obliegenheiten oder Verpflichtungen gegenüber den Anlegern des AMUNDI INDEX EURO CORPORATE SRI 0-3 Y. Der Bloomberg Barclays MSCI Euro Corporate ESG BBB+ Sustainability SRI 0-3 Year Index ist lizenziert für die Nutzung durch Amundi Asset Management als Emittent von AMUNDI INDEX EURO CORPORATE SRI 0-3 Y. Die Beziehung zwischen Bloomberg und Barclays und dem Emittenten in Bezug auf den Bloomberg Barclays MSCI Euro Corporate ESG BBB+ Sustainability SRI 0-3 Year Index besteht ausschließlich in der Lizenzierung des Bloomberg Barclays MSCI Euro Corporate ESG BBB+ Sustainability SRI 0-3 Year Index, welcher von BISL oder dessen Rechtsnachfolger ohne Berücksichtigung des Emittenten, des AMUNDI INDEX EURO CORPORATE SRI 0-3 Y oder der Eigentümer des AMUNDI INDEX EURO CORPORATE SRI 0-3 Y ermittelt, zusammengestellt und berechnet wird.

Darüber hinaus kann der Amundi Asset Manager des AMUNDI INDEX EURO CORPORATE SRI 0-3 Y eigene Geschäfte mit Barclays bezüglich des Bloomberg Barclays MSCI Euro Corporate ESG BBB+ Sustainability SRI 0-3 Year Index in Verbindung mit dem AMUNDI INDEX EURO CORPORATE SRI 0-3 Y tätigen. Die Anleger erwerben den AMUNDI INDEX EURO CORPORATE SRI 0-3 Y vom Amundi Asset Manager. Die Anleger erwerben weder eine Beteiligung am Bloomberg Barclays MSCI Euro Corporate ESG BBB+ Sustainability SRI 0-3 Year Index, noch gehen sie im Rahmen der Anlage im AMUNDI INDEX EURO CORPORATE SRI 0-3 Y irgendeine Beziehung mit Bloomberg oder Barclays ein. Der AMUNDI INDEX EURO CORPORATE SRI 0-3 Y wird von „Bloomberg oder Barclays“ weder gesponsert noch unterstützt, verkauft oder gefördert. Weder Bloomberg noch Barclays geben ausdrückliche oder stillschweigende Zusicherungen oder Gewährleistungen hinsichtlich der Ratsamkeit einer Anlage in die AMUNDI INDEX EURO CORPORATE SRI 0-3 Y oder der Ratsamkeit von Anlagen in Wertpapiere generell oder der Fähigkeit des Bloomberg Barclays MSCI Euro Corporate ESG BBB+ Sustainability SRI 0-3 Year Index zur Verfolgung korrespondierender oder relativer Marktentwicklung. Weder Bloomberg noch Barclays haben die Rechtmäßigkeit oder Eignung der AMUNDI INDEX EURO CORPORATE SRI 0-3 Y bezüglich jedweder natürlicher oder juristischer Personen bestätigt. Weder Bloomberg noch Barclays sind für die Festlegung des Zeitpunktes, der Preise oder der Mengen der zu emittierenden AMUNDI INDEX EURO CORPORATE SRI 0-3 Y verantwortlich oder haben daran mitgewirkt. Weder Bloomberg noch Barclays sind in irgendeiner Weise verpflichtet, die Bedürfnisse des Emittenten oder der Eigentümer des AMUNDI INDEX EURO CORPORATE SRI 0-3 Y oder jeglicher Dritter bei der Bestimmung, Zusammenstellung oder Berechnung des Bloomberg Barclays MSCI Euro Corporate ESG BBB+ Sustainability SRI 0-3 Year Index zu berücksichtigen. Weder Bloomberg noch Barclays haben eine Verpflichtung oder Haftung in Zusammenhang mit der Verwaltung, dem Vertrieb oder dem Handel der AMUNDI INDEX EURO CORPORATE SRI 0-3 Y.

Der Lizenzvertrag zwischen Bloomberg und Barclays ist ausschließlich zugunsten Bloomborgs und Barclays und nicht der Eigentümer der AMUNDI INDEX EURO CORPORATE SRI 0-3 Y, der Anleger oder anderer Dritter bestimmt. Weiterhin ist der Lizenzvertrag zwischen Amundi Asset Management und Bloomberg ausschließlich zugunsten von Amundi Asset Management und Bloomberg und nicht der Eigentümer der AMUNDI INDEX EURO CORPORATE SRI 0-3 Y, der Anleger oder anderer Dritter bestimmt.

WEDER BLOOMBERG NOCH BARCLAYS ÜBERNEHMEN IN IRGENDNEINER FORM HAFTUNG FÜR EMITTENTEN, ANLEGER ODER ANDERE DRITTE BEZÜGLICH DER QUALITÄT, GENAUIGKEIT UND/ODER VOLLSTÄNDIGKEIT DES Bloomberg Barclays MSCI Euro Corporate ESG BBB+ Sustainability SRI 0-3 Year Index ODER JEDLICHER DARIN ENTHALTENEN DATEN ODER FÜR UNTERBRECHUNGEN BEI DER BEREITSTELLUNG DES Bloomberg Barclays MSCI Euro Corporate ESG BBB+ Sustainability SRI 0-3 Year Index. WEDER BLOOMBERG NOCH BARCLAYS GEBEN AUSDRÜCKLICHE ODER STILLSCHWEIGENDE GEWÄHRLEISTUNGEN BEZÜGLICH ZU ERHALTENDER ERGEBNISSE DURCH DEN EMITTENTEN, DIE ANLEGER ODER ANDERE NATÜRLICHE ODER JURISTISCHE PERSONEN DURCH DIE NUTZUNG DES Bloomberg Barclays MSCI Euro Corporate ESG BBB+ Sustainability SRI 0-3 Year Index ODER JEDLICHER DARIN ENTHALTENER DATEN. WEDER BLOOMBERG NOCH BARCLAYS GEBEN AUSDRÜCKLICHE ODER STILLSCHWEIGENDE GEWÄHRLEISTUNGEN UND JEDER DER BEIDEN LEHNT HIERMIT ALLE GEWÄHRLEISTUNGEN FÜR MARKTGÄNGIGKEIT ODER EIGNUNG FÜR EINEN BESTIMMTEN ZWECK ODER EINE BESTIMMTE VERWENDUNG IN BEZUG AUF DEN Bloomberg Barclays MSCI Euro Corporate ESG BBB+ Sustainability SRI 0-3 Year Index ODER JEDLICHE DARIN ENTHALTENEN DATEN AB. BLOOMBERG BEHÄLT SICH DAS RECHT VOR, DIE BERECHNUNGS- ODER VERÖFFENTLICHUNGSMETHODE DES Bloomberg Barclays MSCI Euro Corporate ESG BBB+ Sustainability SRI 0-3 Year Index ZU ÄNDERN UND WEDER BLOOMBERG NOCH BARCLAYS SIND FÜR FEHLKALKULATIONEN ODER UNWAHRE, VERZÖGERTE ODER UNTERBROCHENE VERÖFFENTLICHUNG IN BEZUG AUF JEDLICHE TEILE DES Bloomberg Barclays MSCI Euro Corporate ESG BBB+ Sustainability SRI 0-3 Year Index VERANTWORTLICH ZU MACHEN. WEDER BLOOMBERG NOCH BARCLAYS HAFTEN FÜR SCHÄDEN, EINSCHLIESSLICH UND OHNE EINSCHRÄNKUNG ALLER BESONDEREN, INDIREKTEN ODER FOLGESCHÄDEN ODER ENTGANGENER GEWINNE AUS DER NUTZUNG DES Bloomberg Barclays MSCI Euro Corporate ESG BBB+ Sustainability SRI 0-3 Year Index ODER JEDLICHER DARIN ENTHALTENER DATEN ODE IN BEZUG AUF DIE AMUNDI INDEX EURO CORPORATE SRI 0-3 Y, SELBST WENN ÜBER DIE MÖGLICHKEIT VON GEWINNEN INFORMIERT WURDE.

Keine der von Bloomberg oder Barclays bereitgestellten und in dieser Publikation verwendeten Informationen dürfen auf irgendeine Weise ohne die vorherige schriftliche Genehmigung sowohl von Bloomberg als auch Barclays Capital, der Investmentbanking-Abteilung von Barclays Bank PLC reproduziert werden. Barclays Bank PLC ist in England registriert unter Nr. 1026167, eingetragener Sitz 1 Churchill Place, London E14 5HP, Vereinigtes Königreich.

Wichtige Hinweise

Für den Fonds gibt es einen von der Luxemburger Finanzaufsicht (CSSF) genehmigten Verkaufsprospekt und wesentliche Anlegerinformationen, die vor einer Zeichnung zur Verfügung gestellt werden müssen. Die Verkaufsunterlagen jedes Fonds (Verkaufsprospekt und wesentliche Anlegerinformationen, Verwaltungsverordnungen, Finanzberichte und andere regelmäßig erscheinende Dokumente) sind auf Wunsch bei Amundi oder über die Website amundiETF.com erhältlich. Die Verkaufsunterlagen der für die Vermarktung in Deutschland registrierten Fonds sind kostenlos und in Papierform in deutscher Sprache erhältlich bei Marcard, Stein & Co. AG, Ballindamm 36, 20095 Hamburg, Deutschland. Eine Anlage im Fonds ist mit einem nicht absehbaren Kapitalverlustrisiko verbunden. Die Entwicklungen in der Vergangenheit lassen keine Rückschlüsse auf künftige Ergebnisse zu und sind keine Garantie für künftige Erträge. Weitere Angaben zu den Risiken finden Sie in den wesentlichen Anlegerinformationen („KIID“) und im Verkaufsprospekt des betreffenden Fonds, die Sie vor einer Anlageentscheidung lesen sollten. Die in diesem Dokument enthaltenen Angaben stammen aus als zuverlässig geltenden Quellen. Dennoch kann Amundi keine Gewähr für deren Richtigkeit übernehmen und behält sich das Recht vor, jederzeit Änderungen an den vorstehenden Aussagen vornehmen zu können. Dieses Dokument ist Werbung und stellt keine Anlageempfehlung dar. Die Transparenzpolitik und Informationen über die Zusammensetzung der Fondsvermögen stehen auf amundiETF.com zur Verfügung. Der indikative Nettoinventarwert wird von den Börsen veröffentlicht. Anteile der Fonds, die auf dem Sekundärmarkt (z.B. an Börsen) gekauft werden, können in der Regel nicht direkt an den Fonds zurückverkauft werden. Anleger müssen Anteile mit der Unterstützung durch Intermediäre (beispielsweise eines Maklers) auf einem Sekundärmarkt kaufen und verkaufen, wodurch Gebühren fällig werden können. Zudem besteht die Möglichkeit, dass Anleger mehr zahlen als den aktuellen Nettoinventarwert, wenn sie Anteile kaufen, und beim Verkauf weniger als den aktuellen Nettoinventarwert erhalten. Ausgabeauf- und Rücknahmeabschläge fallen nur an, wenn Anteile direkt bei der Fondsgesellschaft gezeichnet oder bei dieser zurückgenommen werden. Sie finden keine Anwendung, wenn Anleger solche Anteile an Börsen kaufen oder verkaufen. Anleger, die an der Börse handeln, zahlen die von ihren Börsenmaklern erhobenen Gebühren. Informationen zu solchen Gebühren sind bei Börsenmaklern erhältlich. Autorisierte Teilnehmer, die direkt mit dem Fonds handeln, zahlen entsprechende Transaktionskosten.