

Allianz Smart Energy - P - EUR

Aktienfonds mit Fokus auf dem Energiesegment

Anlageziel

Der Fonds verfolgt eine Strategie, die an den Zielen für nachhaltige Entwicklung („SDGs“) der Vereinten Nationen ausgerichtet ist. Daher konzentriert sich das Fondsmanagement auf Unternehmen, die Lösungen anbieten, die durch ihren Beitrag zu einem oder mehreren der SDGs positive ökologische und soziale Ergebnisse erzielen, unter gleichzeitiger Anwendung bestimmter Mindestausschlusskriterien für direkte Anlagen. Darüber hinaus wird darauf geachtet, dass die Unternehmen die nachhaltigen Anlageziele nicht wesentlich beeinträchtigen. Der Fonds investiert in Unternehmen, deren Geschäft von der Einführung von Elektrofahrzeugen, der Stromspeicherung und dem Ausbau erneuerbarer Energien profitieren dürfte. Das Anlageziel des Fonds besteht darin, langfristiges Kapitalwachstum zu erzielen.

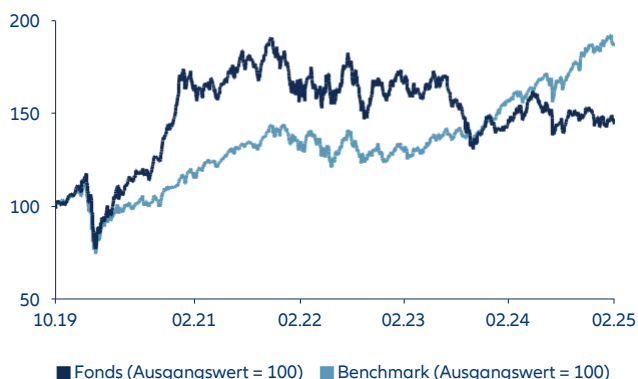


Fondsmanager

David Finger
(seit 30.10.2019)

Wertentwicklung

seit Auflage ¹



Jährliche Wertentwicklung in % ^{1 2}

	Fonds ohne Ausgabeaufschlag	Fonds mit Ausgabeaufschlag	Benchmark
30.10.2019 - 29.02.2020	2,27	2,27	-2,51
29.02.2020 - 28.02.2021	58,30	-	17,87
28.02.2021 - 28.02.2022	2,18	-	16,51
28.02.2022 - 28.02.2023	0,38	-	-2,84
28.02.2023 - 29.02.2024	-13,16	-	20,68
29.02.2024 - 28.02.2025	0,23	-	19,72

Wertentwicklungshistorie in % ¹

	YTD	1M	3M	6M	1J	3J	3J p.a.	5J	5J p.a.	S. Aufl.	S. Aufl. p.a.	2020	2021	2022	2023	2024
Fonds	-0,59	-0,18	-4,61	-1,09	0,23	-12,63	-4,40	41,32	7,16	44,53	7,15	45,35	16,76	-12,47	-5,39	-2,60
Benchmark	2,29	-0,65	1,86	10,78	19,72	40,39	11,97	92,79	14,03	87,95	12,56	6,65	27,54	-13,01	18,06	25,33

Die frühere Wertentwicklung lässt nicht auf zukünftige Renditen schließen.

Fondsfakten

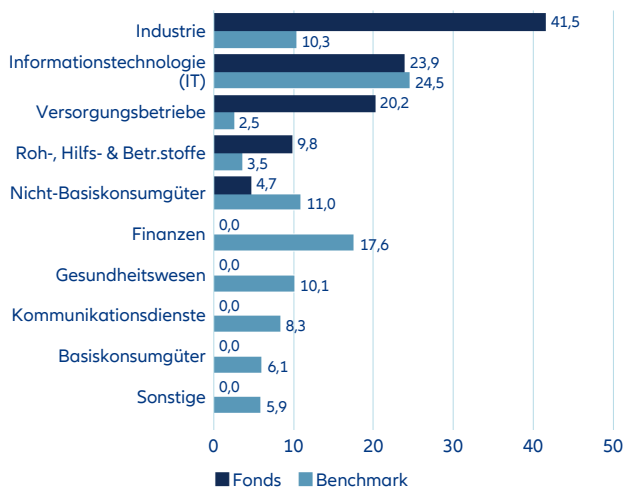
ISIN / WKN	LU2048589423 / A2P QXF
Bloomberg Ticker / Reuters Ticker	ALLSEPE LX
Benchmark	MSCI AC World (ACWI) Total Return Net (in EUR)
EU SFDR Category ³	Artikel 8
Verwaltungsgesellschaft	Allianz Global Investors GmbH, Luxemburg
Anlagemanager	Allianz Global Investors Asia Pacific Limited & Allianz Global Investors GmbH
Verwahrstelle	State Street Bank International GmbH - Luxembourg branch
Auflegungsdatum	30.10.2019
Fondsvermögen	161,78 Mio. EUR
Vermögen der Anteilklasse	0,41 Mio. EUR
Geschäftsjahresende	30.9.
Ausschüttung am 16.12.2024	23,393 EUR
Ausschüttungsrhythmus	jährlich
Mindestanlagesumme (VP)	3.000.000 EUR
Vertriebszulassung in	AT, BN, CH, DE, DK, FI, FR, HK, HR, LU, MO, NL, NO, SE, SG
Anzahl der Positionen	42

Risiko-/ Ertrags-Kennzahlen

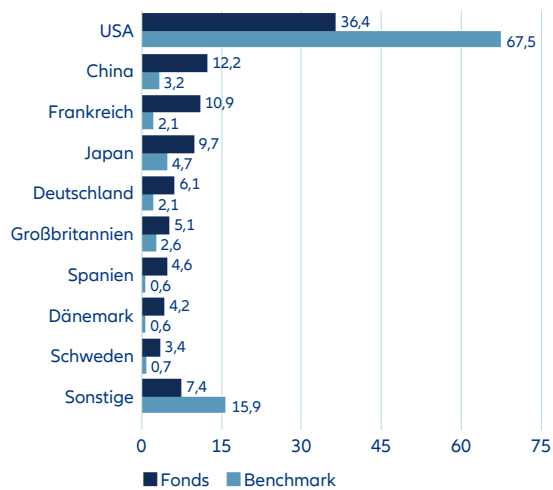
	3 Jahre	5 Jahre
Alpha (%)	-16,37	-6,87
Beta	1,15	1,11
Korrelationskoeffizient	0,78	0,78
Information Ratio	-1,37	-0,54
Sharpe Ratio ⁴	-0,37	0,29
Treynor Ratio	-6,14	5,23
Tracking Error (%)	11,91	12,60
Volatilität (%) ⁵	18,85	20,15
Active share (%) ⁶		98,51
Dividendenrendite (%) ⁷		2,01

Fondsstruktur ⁸

Nach Branchen in %



Nach Ländern/Standorten in %



Gebührenübersicht

Ausgabeaufschlag in % ¹⁰	0,00
Pauschalvergütung in % p.a. ¹⁰	zzt. 1,03 (max. 1,38)
TER in % ¹¹	1,08

Die 10 größten Titel in % ⁹

RENESAS ELECTRONICS CORP	4,26
AIR LIQUIDE SA	4,24
ROCKWOOL A/S-B SHS	4,14
INFINEON TECHNOLOGIES AG	3,95
SCHNEIDER ELECTRIC SE	3,64
NEXANS SA	3,62
OWENS CORNING	3,51
NEXTERA ENERGY INC	3,35
BOLIDEN AB	3,35
IBERDROLA SA	3,20
Summe	37,26

Chancen

- + Auf lange Sicht hohes Renditepotenzial von Aktien
- + Gezieltes Engagement im Energiesektor
- + Größere Teilhabe an Chancen von Einzeltiteln durch konzentriertes Portfolio
- + Mögliche Zusatzserträge durch Einzelwertanalyse und aktives Management
- + Wechselkursgewinne bei nicht gegenüber Anlegerwährung abgesicherten Anteilklassen möglich
- + Fokus auf nachhaltigen Investments

Risiken

- Hohe Schwankungsanfälligkeit von Aktien, Kursverluste möglich. Die Volatilität (Wertschwankung) des Fondsanteils kann stark erhöht sein.
- Relativ schwache Entwicklung des Anlagethemas möglich
- Größere Abhängigkeit von Einzeltiteln durch konzentriertes Portfolio
- Keine Erfolgsgarantie für Einzelwertanalyse und aktives Management
- Wechselkursverluste bei nicht gegenüber Anlegerwährung abgesicherten Anteilklassen möglich
- Nachhaltigkeitsansatz grenzt das Investitionsuniversum ein

- 1) Berechnungsbasis: Anteilwert (Ausgabeaufschläge nicht berücksichtigt); Ausschüttungen wieder angelegt. Berechnung nach BVI-Methode. **Anfallende Ausgabeaufschläge reduzieren das eingesetzte Kapital sowie die dargestellte Wertentwicklung.**
- 2) Berechnungsbasis: Anteilwert (Ausgabeaufschläge im ersten Anlagejahr berücksichtigt); Ausschüttungen wieder angelegt. Berechnung nach BVI-Methode. Die Wertentwicklung in dieser Modellrechnung basiert auf einer Anlagesumme von EUR 1.000; Berücksichtigung von Ausgabeaufschlägen im ersten Anlagejahr entfällt. Im Rahmen der Depotführung können die Wertentwicklung mindernde jährliche Depotkosten anfallen. Die frühere Wertentwicklung ist kein verlässlicher Indikator für künftige Ergebnisse.
- 3) Dieser Fonds wurde als Artikel 8 der SFDR eingestuft: EU-Verordnung über die Offenlegung nachhaltiger Finanzierungen. Die Informationen entsprechen dem Stand zum Zeitpunkt der Veröffentlichung. Anleger sollten alle Merkmale und/oder Ziele des Fonds berücksichtigen, wie sie im Prospekt und im Basisinformationsblatt (regulatory.allianzgi.com) beschrieben sind.
- 4) Die Sharpe Ratio gibt an, in welchem Verhältnis die vom Fonds erzielte Rendite zum Anlagerisiko steht. Dabei wird die Mehrrendite des Fonds gegenüber dem risikolosen Marktzinssatz zur Volatilität ins Verhältnis gesetzt. Negative Werte sind nicht aussagefähig.
- 5) Die Volatilität ist ein Maß für die Schwankungsbreite der Wertentwicklung des Fonds während eines bestimmten Zeitraumes.
- 6) Maß für den Anteil des Fondsvermögens, der abweichend vom Vergleichsindex investiert ist.
- 7) Die Dividendenrendite entspricht der erwarteten Dividende geteilt durch den aktuellen Kurs der Aktie, ausgedrückt in Prozent. (eDiv/Aktienkurs) wobei: eDiv = Produkt aus der letzten Dividendenzahlung und der Anzahl der erwarteten Dividendenzahlungen pro Jahr (z.B. die erwartete Dividende für eine Aktie mit vierteljährlicher Dividendenzahlung entspricht der Dividende für das letzte Quartal mal vier). Die Dividendenrendite hängt sowohl von der Dividendenhöhe als auch von dem aktuellen Kurs der Aktie ab, wobei beide maßgeblichen Größen ständig Veränderungen ausgesetzt sein können. Die Dividendenrendite ist lediglich eine Momentaufnahme basierend auf der aktuellen Dividendenhöhe und dem aktuellen Aktienkurs; **sie ist daher nicht als Indikator für die künftige Entwicklung eines Aktienfonds geeignet.**
- 8) Darstellung erlaubt keine Prognose für eine zukünftige Portfolioallokation.
- 9) Die in diesem Dokument genannten Wertpapiere dienen lediglich der Veranschaulichung und stellen keine Empfehlung oder Aufforderung zum Kauf oder Verkauf eines bestimmten Wertpapiers dar. Diese Wertpapiere werden nicht notwendigerweise zum Zeitpunkt der Veröffentlichung dieses Dokuments oder zu irgendeinem anderen späteren Zeitpunkt im Portfolio enthalten sein.
- 10) Sofern beim Erwerb der Fondsanteile ein Ausgabeaufschlag anfällt, kann dieser bis zu 100 % vom Vertriebspartner vereinnahmt werden; die genaue Höhe des Betrages wird durch den Vertriebspartner im Rahmen der Anlageberatung mitgeteilt. Dies gilt auch für die eventuelle Zahlung einer laufenden Vertriebsprovision aus der Pauschalvergütung von der Verwaltungsgesellschaft an den Vertriebspartner. Die Pauschalvergütung umfasst die bisher als Verwaltungs-, Administrations- und Vertriebsgebühr bezeichneten Kosten.
- 11) TER allgemein: Gesamtkosten (ohne Transaktionskosten), die dem Fondsvermögen im letzten Geschäftsjahr belastet wurden. TER für Dachfonds: Die auf Ebene des Sondervermögens angefallenen Kosten (ohne Transaktionskosten). Da das Sondervermögen im Berichtszeitraum andere Investmentanteile („Zielfonds“) hielt, können weitere Kosten, Gebühren und Vergütungen auf Ebene des Zielfonds angefallen sein.

Disclaimer

Investieren birgt Risiken. Der Wert einer Anlage und Erträge daraus können sinken oder steigen. Investoren erhalten den investierten Betrag gegebenenfalls nicht in voller Höhe zurück. Allianz Smart Energy ist ein Teilfonds des Allianz Global Investors Fund SICAV, einer nach luxemburgischem Recht gegründeten offenen Anlagegesellschaft mit variablem Kapital. Der Wert von Anteilen an Anteilklassen des Teilfonds, die nicht auf die Basiswährung lauten, kann einer erheblich erhöhten Volatilität unterliegen. Die Volatilität anderer Anteilklassen kann sich hiervon unterscheiden. Die frühere Wertentwicklung lässt nicht auf zukünftige Renditen schließen. Wenn die Währung, in der die frühere Wertentwicklung dargestellt wird, von der Heimatwährung des Anlegers abweicht, sollte der Anleger beachten, dass die dargestellte Wertentwicklung aufgrund von Wechselkursschwankungen höher oder niedriger sein kann, wenn sie in die lokale Währung des Anlegers umgerechnet wird. Dies ist nur zur Information bestimmt und daher nicht als Angebot oder Aufforderung zur Abgabe eines Angebots, zum Abschluss eines Vertrags oder zum Erwerb oder Veräußerung von Wertpapieren zu verstehen. Die hierin beschriebenen Produkte oder Wertpapiere sind möglicherweise nicht in allen Ländern oder nur bestimmten Anlegerkategorien zum Erwerb verfügbar. Diese Information darf nur im Rahmen des anwendbaren Rechts und insbesondere nicht an Staatsangehörige der USA oder dort wohnhafte Personen verteilt werden. Die darin beschriebenen Anlagemöglichkeiten berücksichtigen nicht die Anlageziele, finanzielle Situation, Kenntnisse, Erfahrung oder besondere Bedürfnisse einer einzelnen Person und sind nicht garantiert. Die Verwaltungsgesellschaft können beschließen, die Vorkehrungen, die sie für den Vertrieb der Anteile ihrer Organismen für gemeinsame Anlagen getroffenen haben, gemäß den geltenden Vorschriften für eine De-Notifizierung aufzuheben. Die dargestellten Einschätzungen und Meinungen sind die des Herausgebers und/oder verbundener Unternehmen zum Veröffentlichungszeitpunkt und können sich – ohne Mitteilung darüber – ändern. Die verwendeten Daten stammen aus verschiedenen Quellen und wurden zum Veröffentlichungszeitpunkt als korrekt und verlässlich bewertet. Bestehende oder zukünftige Angebots- oder Vertragsbedingungen genießen Vorrang. Tagesaktuelle Fondspreise, Verkaufsprospekte, Gründungsunterlagen, aktuelle Halbjahres- und Jahresberichte das Basisinformationsblatt in deutscher Sprache sind kostenlos beim Herausgeber postalisch oder als Download unter der Adresse regulatory.allianzgi.com erhältlich. Sie können hierzu auch die Verwaltungsgesellschaft Allianz Global Investors GmbH in Luxemburg (Domizilland des Fonds) kontaktieren. Bitte lesen Sie diese alleinverbindlichen Unterlagen sorgfältig vor einer Anlageentscheidung. Dies ist eine Marketingmitteilung herausgegeben von Allianz Global Investors GmbH, www.allianzgi.de, eine Kapitalverwaltungsgesellschaft mit beschränkter Haftung, gegründet in Deutschland; Sitz: Bockenheimer Landstr. 42-44, 60323 Frankfurt/M., Handelsregister des Amtsgerichts Frankfurt/M., HRB 9340; zugelassen von der Bundesanstalt für Finanzdienstleistungsaufsicht (www.bafin.de). Die Zusammenfassung der Anlegerrechte ist auf Englisch, Französisch, Deutsch, Italienisch und Spanisch unter <https://regulatory.allianzgi.com/en/investors-rights> verfügbar. Die Vervielfältigung, Veröffentlichung sowie die Weitergabe des Inhalts in jedweder Form ist nicht gestattet; es sei denn dies wurde durch Allianz Global Investors GmbH explizit gestattet.