

AMUNDI PRIME EUROZONE - UCITS ETF DR

FACTSHEET

Marketing-
Anzeige

30/04/2023

WERBUNG

Wesentliche Informationen (Quelle : Amundi)

Nettoinventarwert (NAV) : (C) 23,90 (EUR)
(D) 26,73 (EUR)

Datum des NAV : 28/04/2023

Fondsvolumen : 86,78 (Millionen EUR)

ISIN-Code : (C) LU2089238112
(D) LU1931974429

WKN : A2PWMJ

Nachbildungsart : Physisch

Referenzindex :

100% SOLACTIVE GBS DEVELOPED MARKETS
EUROZONE LARGE & MID CAP INDEX

Anlageziel

Dieser ETF hat das Ziel die Performance des Solactive GBS Developed Markets Eurozone Large & Mid Cap Indizes sowohl in steigenden als auch in fallenden Märkten so genau wie möglich zu replizieren.

Risiko-indikator (Quelle: Fund Admin)



Niedrigeres Risiko

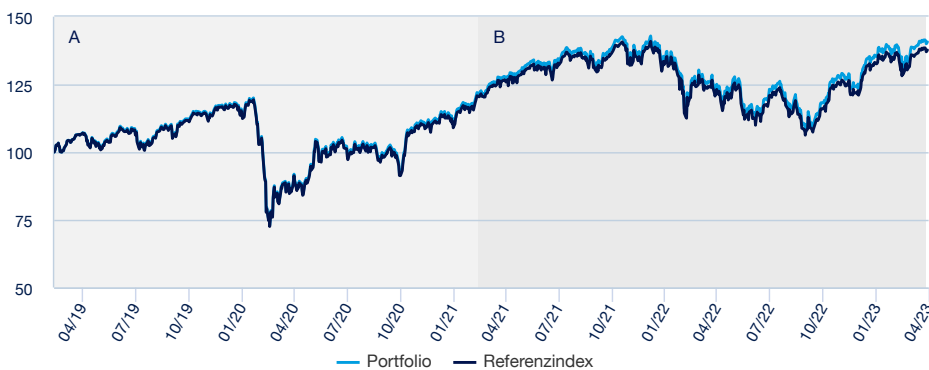
Höheres Risiko

Der Risiko-Indikator beruht auf der Annahme, dass Sie das Produkt für 5 Jahre halten. Der Gesamtrisikoindikator hilft Ihnen, das mit diesem Produkt verbundene Risiko im Vergleich zu anderen Produkten einzuschätzen. Er zeigt, wie hoch die Wahrscheinlichkeit ist, dass Sie bei diesem Produkt Geld verlieren, weil sich die Märkte in einer bestimmten Weise entwickeln oder wir nicht in der Lage sind, Sie auszubehalten.

« Technische Nettoinventarwerte können für jeden Kalendertag (ausgenommen Samstage und Sonntage), der weder ein Geschäftstag noch ein Handelstag ist, berechnet und veröffentlicht werden. Diese Technische Nettoinventarwerte können für jeden Kalendertag sind lediglich Richtwerte und bilden nicht die Grundlage für den Kauf, den Umtausch, die Rücknahme und/oder die Übertragung von Anteilen. »

Wertentwicklung (Quelle: Fondsadministrator) - Die frühere Wertentwicklung lässt nicht auf zukünftige Renditen schließen.

Wertentwicklung des Nettoinventarwertes (NAV) * von 12/03/2019 bis 28/04/2023 (Quelle : Fund Admin)



A : Bis zum Ende dieses Zeitraums war der Referenzindikator des Teilfonds der Solactive Euro 50 Index.

B : Seit Beginn dieses Zeitraums ist der Referenzindikator des Teilfonds der Solactive GBS Developed Markets Eurozone Large & Mid Cap Index.

Kumulierte Wertentwicklung* (Quelle: Fondsadministrator)

	seit dem	1 Monat	3 Monate	1 Jahr	3 Jahre	5 Jahre	seit dem
	30/12/2022	31/03/2023	31/01/2023	29/04/2022	30/04/2020	-	12/03/2019
Portfolio ohne Ausgabeaufschlag	14,02%	1,38%	3,90%	12,53%	56,60%	-	40,72%
Referenzindex	13,80%	1,28%	3,75%	11,81%	54,24%	-	37,71%
Abweichung	0,22%	0,09%	0,15%	0,72%	2,36%	-	3,02%

Kalenderjahr Wertentwicklung* (Quelle: Fund Admin)

	2022	2021	2020	2019	2018
Portfolio ohne Ausgabeaufschlag	-12,02%	25,57%	-3,86%	-	-
Referenzindex	-12,53%	25,03%	-4,27%	-	-
Abweichung	0,51%	0,54%	0,41%	-	-

Risikoindikatoren (Quelle: Fund Admin)

	1 Jahr	3 Jahre	seit Auflegung
Portfolio Volatilität	18,01%	20,09%	22,75%
Referenzindex Volatilität	18,02%	20,10%	22,76%
Tracking Error ex-post	0,14%	0,14%	0,14%
Sharpe Ratio	0,64	0,80	0,36

* Quelle : Amundi. Die Entwicklungen in der Vergangenheit lassen keine Rückschlüsse auf aktuelle und künftige Ergebnisse zu und sind keine Garantie für künftige Erträge. Die eventuellen Gewinne oder Verluste berücksichtigen nicht die gegebenenfalls vom Anleger zu tragenden Kosten, Gebühren und Abgaben, die bei der Emission oder der Rücknahme von Anteilen anfallen (z.B.: Steuern, Vermittlungsgebühren oder sonstige vom Intermediär erhobene Gebühren). Wenn die Performances in einer anderen Währung als dem Euro berechnet werden, können die eventuell entstandenen Gewinne oder Verluste Wechselkursschwankungen unterliegen (d.h. sie können zu- oder abnehmen). Der Spread entspricht der Differenz zwischen der Performance des Portfolios und der des Index.

WERBUNG

Das Investmentteam



Lionel Brafman

Verantwortlicher Indexverwaltung & Multistrategy



Christophe Neves

Investmentfondsverwalter



Jerome Gueguen

Geschäftsführender Stellvertreter

Index-Daten (Quelle: Amundi)

Beschreibung

Der Solactive GBS Developed Markets Eurozone Large & Mid Cap Index ist ein Aktienindex, der die Märkte großer und mittlerer Kapitalisierung von 10 entwickelten Ländern der Eurozone repräsentiert (Stand: Oktober 2020).

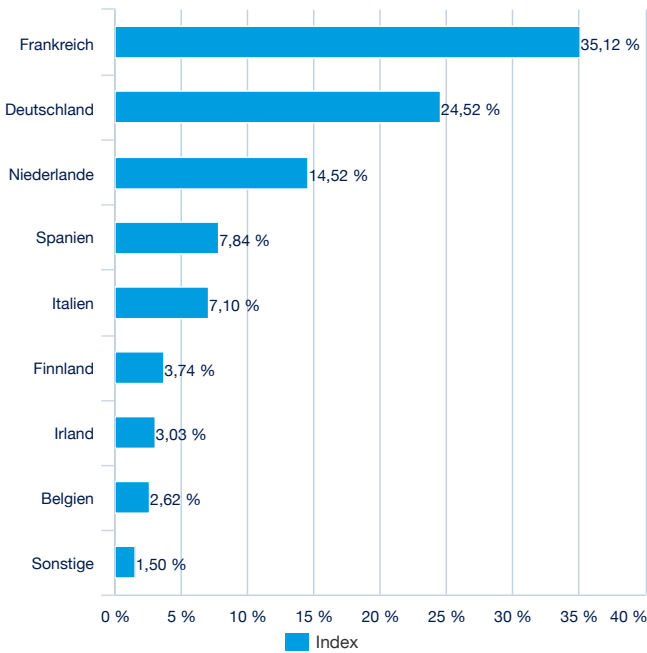
Informationen (Quelle : Amundi)

Anlageklasse : **Aktien**
 Klassifizierung : **Eurozone**
 Referenzwährung des Index : **EUR**
 Anzahl der Titel : **214**

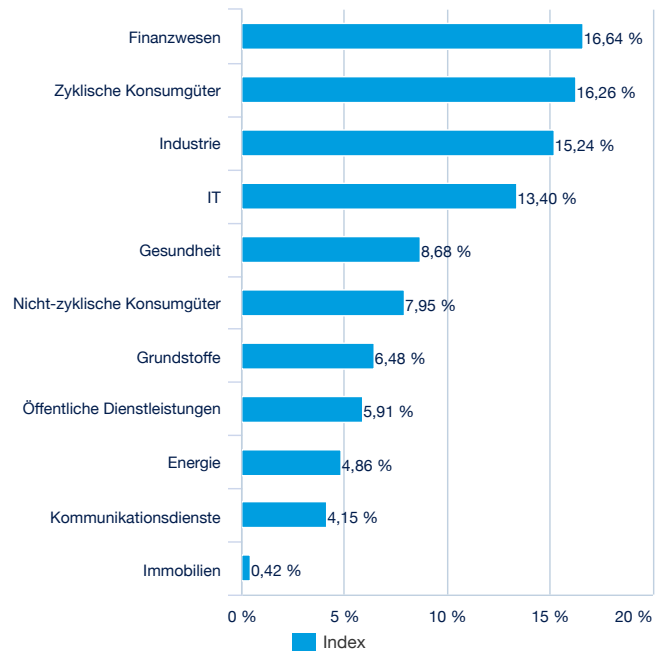
Die größten Index-Positionen (Quelle : Amundi)

	% vom Aktiva (Index)
ASML HOLDING NV	4,86%
LVMH MOET HENNESSY	4,84%
TOTALENERGIES SE PARIS	3,00%
SAP SE	2,75%
SIEMENS AG-REG	2,52%
SANOFI	2,51%
L OREAL	2,24%
ALLIANZ SE-REG	1,90%
SCHNEIDER ELECT SE	1,87%
AIR LIQUIDE SA	1,81%
Summe	28,31%

Aufteilung nach Ländern (Quelle : Amundi)



Aufteilung nach Sektoren (Quelle : Amundi)



WERBUNG

Haupteigenschaften (Quelle: Amundi)

Rechtsform	OGAW nach luxemburgischem Recht
OGAW konform	OGAW
Verwaltungsgesellschaft	Amundi Luxembourg SA
Administrator	CACEIS Bank, Luxembourg Branch
Depotbank	CACEIS Bank, Luxembourg Branch
Unabhängiger Wirtschaftsprüfer	PRICEWATERHOUSECOOPERS LUXEMBOURG
Auflagedatum der Anlageklasse	30/01/2019
Datum der ersten NAV	30/01/2019
Referenzwährung der Anteilsklasse	EUR
Klassifizierung	-
Ertragsverwendung	(C) Thesaurierend (D) Ausschüttend
ISIN-Code	(C) LU2089238112 (D) LU1931974429
Mindestanlage am Sekundärmarkt	1 Anteil(e)
Häufigkeit der Berechnung des Nettoinventarwerts	Täglich
Laufende Kosten	0,05% (erhoben) - 08/02/2023
Fiskaljahresende	September

Handelsinformationen (Quelle : Amundi)

Börsenplätze	Handelszeit	Währung	Mnemo	Ticker Bloomberg	INAV Bloomberg	RIC Reuters	INAV Reuters
London Stock Exchange	8:00 - 16:30	GBX	PRIZ	PRIZ LN	IPR1Z	PRIZ.L	IPR1ZINAV.PA
Deutsche Börse	9:00 - 17:30	EUR	PR1Z	PR1Z GY	IPR1Z	PR1Z.DE	IPR1ZINAV.PA
Borsa Italiana	9:00 - 17:30	EUR	ETFEZ	ETFEZ IM	IPR1Z	ETFEZ.MI	IPR1ZINAV.PA

Kontakt

ETF Sales Ansprechpartner

Frankreich & Luxemburg	+33 (0)1 76 32 65 76
Deutschland & Österreich	+49 (0) 800 111 1928
Italien	+39 02 0065 2965
Schweiz (Deutsch)	+41 44 588 99 36
Schweiz (Französisch)	+41 22 316 01 51
UNITED KINGDOM (Retail)	+44 (0) 20 7 074 9598
UNITED KINGDOM (Instit)	+44 (0) 800 260 5644
Niederlande	+31 20 794 04 79
Nordische Länder	+46 8 5348 2271
Hong Kong	+65 64 39 93 50
Spanien	+34 914 36 72 45

ETF Capital Markets Ansprechpartner

Téléphone	+33 (0)1 76 32 19 93
Bloomberg IB Chat	Capital Markets Amundi ETF Capital Markets Amundi HK ETF

ETF Trading Ansprechpartner

BNP Paribas	+33 (0)1 40 14 60 01
Kepler Cheuvreux	+33 (0)1 53 65 35 25

Amundi Kontakt

Amundi ETF
90 bd Pasteur
CS 21564
75 730 Paris Cedex 15 - France
Hotline : +33 (0)1 76 32 47 74
info@amundiETF.com

Index-Anbieter

DAS FINANZINSTRUMENT WIRD VON DER SOLACTIVE AG WEDER GESPONSERT NOCH BEWORBEN, VERKAUFT ODER AUF SONSTIGE WEISE GEFÖRDERT, UND DIE SOLACTIVE AG GIBT ZU KEINER ZEIT EINE AUSDRÜCKLICHE ODER STILLSCHWEIGENDE GARANTIE ODER ZUSICHERUNG IM HINBLICK AUF DIE ERGEBNISSE EINER NUTZUNG DES INDEX UND/ODER DER INDEXMARKE ODER DES INDEXPREISES ODER IN ANDERER HINSICHT. DER INDEX WIRD VON DER SOLACTIVE AG BERECHNET UND VERÖFFENTLICHT. DIE SOLACTIVE AG BEMÜHT SICH, SICHERZUSTELLEN, DASS DER INDEX RICHTIG BERECHNET WIRD. UNABHÄNGIG VON IHREN VERPFLICHTUNGEN GEGENÜBER DEM EMITTENTEN IST DIE SOLACTIVE AG NICHT VERPFLICHTET, DRITTE, INSBESONDERE ANLEGER UND/ODER FINANZMITTLER DES FINANZINSTRUMENTS, AUF FEHLER IM INDEX HINZUWEISEN. WEDER DIE VERÖFFENTLICHUNG DES INDEX DURCH DIE SOLACTIVE AG NOCH DIE LIZENZIERUNG DES INDEX ODER DER INDEXMARKE ZUR NUTZUNG IN VERBINDUNG MIT DEM FINANZINSTRUMENT STELLEN EINE EMPFEHLUNG DURCH DIE SOLACTIVE AG ZUR INVESTITION VON KAPITAL IN DAS ENTSPRECHENDE FINANZINSTRUMENT DAR UND SIE STELLEN AUCH IN KEINER WEISE EINE ZUSICHERUNG ODER MEINUNG DER SOLACTIVE AG IM HINBLICK AUF EINE INVESTITION IN DIESES FINANZINSTRUMENT DAR.

Wichtige Hinweise

Für den Fonds gibt es einen von der Luxemburger Finanzaufsicht (CSSF) genehmigten Verkaufsprospekt und wesentliche Anlegerinformationen, die vor einer Zeichnung zur Verfügung gestellt werden müssen. Die Verkaufsunterlagen jedes Fonds (Verkaufsprospekt und wesentliche Anlegerinformationen, Verwaltungsreglement, Finanzberichte und andere regelmäßig erscheinende Dokumente) sind auf Wunsch bei Amundi oder über die Website amundiETF.com erhältlich. Die Verkaufsunterlagen der für die Vermarktung in Deutschland registrierten Fonds sind kostenlos und in Papierform in deutscher Sprache erhältlich bei Marcard, Stein & Co. AG, Ballindamm 36, 20095 Hamburg, Deutschland. Eine Anlage im Fonds ist mit einem nicht absehbaren Kapitalverlustrisiko verbunden. Die Entwicklungen in der Vergangenheit lassen keine Rückschlüsse auf künftige Ergebnisse zu und sind keine Garantie für künftige Erträge. Weitere Angaben zu den Risiken finden Sie in den wesentlichen Anlegerinformationen („KIID“) und im Verkaufsprospekt des betreffenden Fonds, die Sie vor einer Anlageentscheidung lesen sollten. Die in diesem Dokument enthaltenen Angaben stammen aus als zuverlässig geltenden Quellen. Dennoch kann Amundi keine Gewähr für deren Richtigkeit übernehmen und behält sich das Recht vor, jederzeit Änderungen an den vorstehenden Aussagen vornehmen zu können. Dieses Dokument ist Werbung und stellt keine Anlageempfehlung dar. Die Transparenzpolitik und Informationen über die Zusammensetzung der Fondsvermögen stehen auf amundiETF.com zur Verfügung. Der indikative Nettoinventarwert wird von den Börsen veröffentlicht. Anteile der Fonds, die auf dem Sekundärmarkt (z.B. an Börsen) gekauft werden, können in der Regel nicht direkt an den Fonds zurückverkauft werden. Anleger müssen Anteile mit der Unterstützung durch Intermediäre (beispielsweise eines Maklers) auf einem Sekundärmarkt kaufen und verkaufen, wodurch Gebühren fällig werden können. Zudem besteht die Möglichkeit, dass Anleger mehr zahlen als den aktuellen Nettoinventarwert, wenn sie Anteile kaufen, und beim Verkauf weniger als den aktuellen Nettoinventarwert erhalten. Ausgabeauf- und Rücknahmeabschläge fallen nur an, wenn Anteile direkt bei der Fondsgesellschaft gezeichnet oder bei dieser zurückgenommen werden. Sie finden keine Anwendung, wenn Anleger solche Anteile an Börsen kaufen oder verkaufen. Anleger, die an der Börse handeln, zahlen die von ihren Börsenmaklern erhobenen Gebühren. Informationen zu solchen Gebühren sind bei Börsenmaklern erhältlich. Autorisierte Teilnehmer, die direkt mit dem Fonds handeln, zahlen entsprechende Transaktionskosten.