

# Lyxor Core Global Government Bond (DR) UCITS ETF - Monthly Hedged to EUR - Dist

FACTSHEET

Marketing-  
Anzeige

30/04/2023

WERBUNG

## Wesentliche Informationen (Quelle : Amundi)

Nettoinventarwert (NAV) : **8,27 ( EUR )**  
 Datum des NAV : **28/04/2023**  
 ISIN-Code : **LU2099289147**  
 WKN : **LYX01H**  
 Nachbildungsart : **Physisch**  
 Fondsvolumen : **46,55 ( Millionen EUR )**  
 Referenzwährung des Teilfonds : **USD**  
 Referenzwährung der Anteilsklasse : **EUR**  
 Referenzindex :  
**100% FTSE G7 AND EMU GOVERNMENT BOND INDEX DEVELOPED MARKET HEDGED**

## Anlageziel

Der Lyxor Core Global Government Bond (DR) UCITS ETF - Monthly Hedged to EUR - Dist ist ein UCITS-konformer börsengehandelter Fonds, der den FTSE G7 and EMU Government Bond Index - Developed Markets abbildet. Die EUR-abgesicherte Anteilsklasse beinhaltet einen monatlichen Währungsabsicherungsmechanismus und bietet eine effiziente Kontrolle des Wechselkursrisikos.

## DEUTSCHE STEUERINFORMATIONEN

**Mindestaktienquote:** 0.0%  
**Fondstyp nach InvStG:** Sonstiger Fonds

## Risiko-indikator (Quelle: Fund Admin)



Niedrigeres Risiko

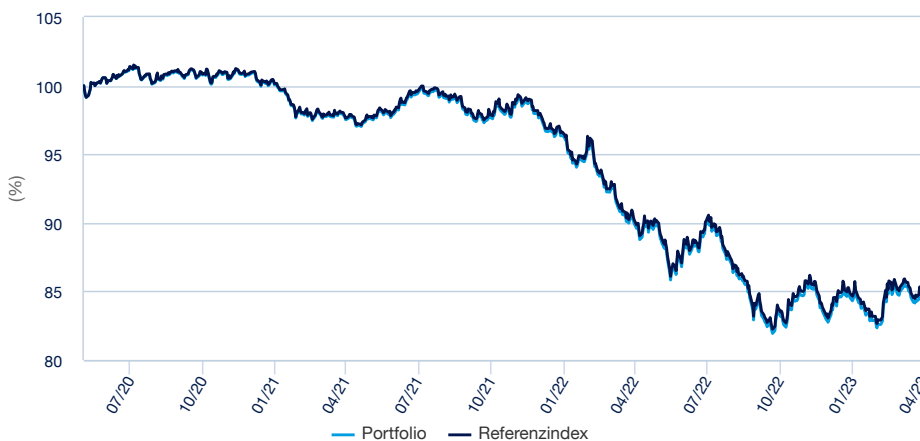
Höheres Risiko

Der Risiko-Indikator beruht auf der Annahme, dass Sie das Produkt für 3 Jahre halten. Der Gesamtrisikoindikator hilft Ihnen, das mit diesem Produkt verbundene Risiko im Vergleich zu anderen Produkten einzuschätzen. Er zeigt, wie hoch die Wahrscheinlichkeit ist, dass Sie bei diesem Produkt Geld verlieren, weil sich die Märkte in einer bestimmten Weise entwickeln oder wir nicht in der Lage sind, Sie auszubehalten.

« Technische Nettoinventarwerte können für jeden Kalendertag (ausgenommen Samstage und Sonntage), der weder ein Geschäftstag noch ein Handelstag ist, berechnet und veröffentlicht werden. Diese Technische Nettoinventarwerte können für jeden Kalendertag sind lediglich Richtwerte und bilden nicht die Grundlage für den Kauf, den Umtausch, die Rücknahme und/oder die Übertragung von Anteilen. »

## Wertentwicklung (Quelle: Fondsadministrator) - Die frühere Wertentwicklung lässt nicht auf zukünftige Renditen schließen.

### Performanceentwicklung (Basis: 100) \* von 02/06/2020 bis 28/04/2023 (Quelle: Fund Admin)



### Kumulierte Wertentwicklung\* (Quelle: Fondsadministrator)

seit dem	seit dem	1 Monat	3 Monate	1 Jahr	3 Jahre	5 Jahre	10 Jahre
	30/12/2022	31/03/2023	31/01/2023	29/04/2022	-	-	-
<b>Portfolio ohne Ausgabeaufschlag</b>	2,85%	0,15%	0,77%	-5,38%	-	-	-
<b>Referenzindex</b>	2,87%	0,15%	0,77%	-5,30%	-	-	-
<b>Abweichung</b>	-0,02%	0,00%	0,00%	-0,08%	-	-	-

### Wertentwicklung des Fonds \* (Quelle: Fondsadministrator)

	2019	2020	2021	2022	2023
Per	-	-	-	29/04/2022	28/04/2023
seit dem	-	-	-	30/04/2021	29/04/2022
<b>Portfolio ohne Ausgabeaufschlag</b>	-	-	-	-7,79%	-5,38%
<b>Referenzindex</b>	-	-	-	-7,61%	-5,30%
<b>Abweichung</b>	-	-	-	-0,17%	-0,08%

\* Andere ertragsmindernde Kosten wie individuelle Konto- und Depotgebühren sind in der Darstellung nicht berücksichtigt. Die angegebene Wertentwicklung deckt für jedes Kalenderjahr vollständige 12-Monats-Zeiträume ab. **Die Wertentwicklung in der Vergangenheit bietet keine Garantie für den künftigen Wertverlauf.** Der Wert der Anlagen kann in Abhängigkeit von der Marktentwicklung steigen oder fallen. Quelle : Amundi.

## Hauptmerkmale (Quelle: Amundi)

Rechtsform : **OGAW**  
 Anwendbares Recht :  
**nach luxemburgischem Recht**  
 Gründungsdatum des Teilfonds : **02/06/2020**  
 Auflegedatum der Anlageklasse : **02/06/2020**  
 Ertragsverwendung : **Ausschüttend**  
 Mindestanlagebetrag bei Erst-/Folgezeichnung :  
**1000000 Euros**  
 Ausgabeaufschlag (maximal) : **0,20%**  
 Ausgabeaufschlag (laufend) : -  
 Verwaltungsvergütung p.a. : **0,15%**  
 Laufende Kosten : **0,15% ( erhoben 31/12/2021 )**  
 Rücknahmeabschlag (maximal) : **0,20%**  
 Empfohlene Mindestanlagedauer : **3 Jahre**  
 Erfolgsabhängige Gebühr : **Nein**  
 Performancevergütung (% pro Jahr) : -

## Risikoindikatoren (Quelle: Fund Admin)

	1 Jahr	3 Jahre
<b>Portfolio Volatilität</b>	6,84%	-
<b>Referenzindex Volatilität</b>	6,84%	-
<b>Tracking Error ex-post</b>	0,15%	-

Die Volatilität ist ein statistischer Indikator, der die Schwankungen eines Vermögenswerts um seinen Mittelwert misst. Beispielsweise entspricht eine Marktschwankung von +/- 1,5% pro Tag einer Volatilität von 25% pro Jahr.

WERBUNG

Index-Daten (Quelle: Amundi)

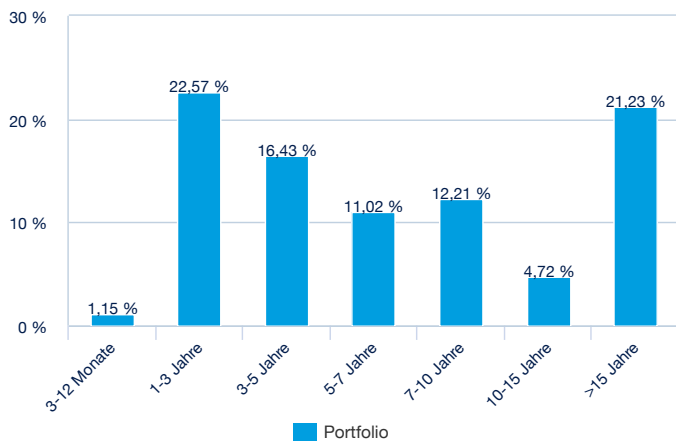
Beschreibung

Der Index zielt darauf ab, die Wertentwicklung internationaler Staatsanleihen mit Investment-Grade-Rating darzustellen, die von den Regierungen der Industrieländer in lokalen Währungen ausgegeben werden. Der Index ist Teil der World Government Bond Index-Familie (WGBI).

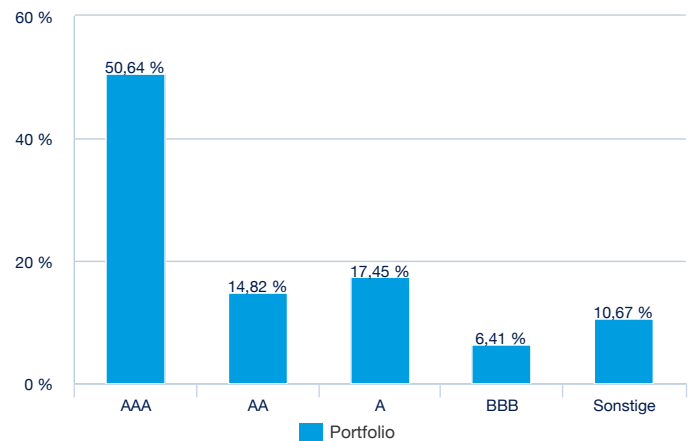
Die größten Portfolio-Positionen (Quelle : Amundi)

	% des Vermögens
LYXOR ETF CORE GLOBAL GOV BD DR-MASTER	100,16%
SWAP -EUR/+USD 1.0934836 02/05/2023	0,20%
SWAP -EUR/+JPY 144.52591 02/05/2023	0,19%
SWAP -EUR/+JPY 142.47999 02/05/2023	0,04%
SWAP -EUR/+JPY 147.1552 02/06/2023	0,04%
SWAP -EUR/+USD 1.0925757 02/05/2023	0,03%
SWAP -EUR/+USD 1.0924991 02/05/2023	0,02%
SWAP -EUR/+CAD 1.4787386 02/05/2023	0,02%
TERME +EUR/-USD 1.088174 02/05/2023	0,01%
SWAP -EUR/+USD 1.0969507 02/05/2023	0,01%

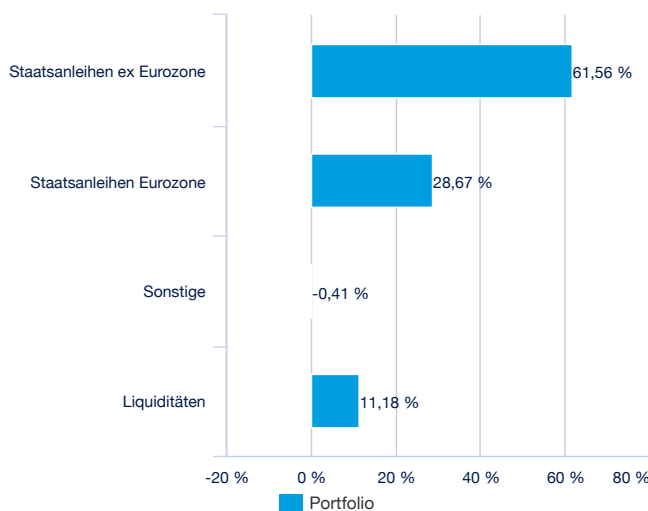
Nach Laufzeit (Quelle : Amundi)



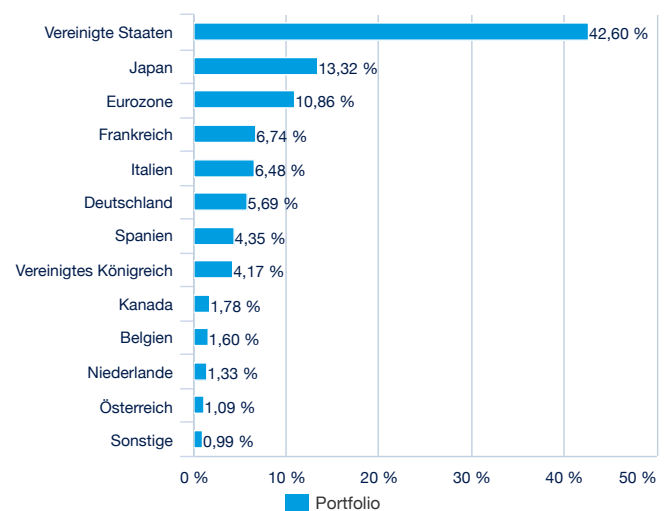
Nach Rating (Quelle : Amundi)



Nach Emittent (Quelle : Amundi)



Nach Ländern (Quelle : Amundi)



Handelsinformationen (Quelle : Amundi)

Börsenplätze	Handelszeit	Währung	Mnemo	Ticker Bloomberg	INAV Bloomberg	RIC Reuters	INAV Reuters
Borsa Italiana	9:00 - 17:30	EUR	GOVG	GOVG IM	GOVG EUV	GOVG.MI	GOVG EUV

WERBUNG ■

## Index-Anbieter

DER TEILFONDS Lyxor Core Global Government Bond (DR) UCITS ETF WIRD IN KEINER WEISE VON FTSE INTERNATIONAL LIMITED („FTSE“), DER LONDON STOCK EXCHANGE PLC (DIE „BÖRSE“) ODER VON THE FINANCIAL TIMES LIMITED („FT“) (GEMEINSAM ALS DIE „LIZENZGEBENDEN PARTEIEN“ BEZEICHNET) GESPONSERT, UNTERSTÜTZT, VERKAUFT ODER GEFÖRDERT, UND DIE LIZENZGEBENDEN PARTEIEN ÜBERNEHMEN WEDER AUSDRÜCKLICH NOCH STILLSCHWEIGEND GEWÄHRLEISTUNG ODER HAFTUNG IN BEZUG AUF DIE ERGEBNISSE, DIE AUS DER VERWENDUNG DES FTSE 100 (DER „INDEX“) UND/ODER DEM INDEXSTAND ZU EINER BESTIMMTEN ZEIT AN EINEM BESTIMMTEN TAG ODER ANDERWEITIG RESULTIEREN. DER INDEX WIRD VON FTSE ZUSAMMENGESTELLT UND BERECHNET. DIE LIZENZGEBENDEN PARTEIEN HAFTEN (BEI FAHRLÄSSIGKEIT ODER AUS ANDERWEITIGEN GRÜNDEN) GEGENÜBER NIEMANDEM FÜR FEHLER IM INDEX, UND SIE SIND IN KEINER WEISE VERPFLICHTET, AUF FEHLER IRGENDWELCHER ART IM INDEX HINZUWEISEN. „FTSE@“, „FT-SE@“, „FOOTSIE@“, „FTSE4GOOD@“ UND „TECHMARK@“ SIND MARKEN DER BÖRSE UND VON FT UND WERDEN VON FTSE UNTER LIZENZ VERWENDET. „ALL-WORLD@“, „ALL-SHARE@“ UND „ALL-SMALL@“ SIND MARKEN VON FTSE.

## Wichtige Hinweise

Vereinfachtes und vertraglich nicht bindendes Dokument zu Werbezwecken. Die wichtigsten Fondsmerkmale ergeben sich aus der rechtlichen Dokumentation, die auf der AMF-Website abgerufen werden kann bzw. am Sitz der Verwaltungsgesellschaft auf einfache Anfrage hin erhältlich ist. Sie erhalten die rechtliche Dokumentation vor der Zeichnung eines Fonds. Anlagen bergen Risiken: Da der Wert der Fondsanteile bzw. OGAW-Aktien Marktschwankungen unterworfen ist, kann der Wert einer Anlage sowohl fallen als auch steigen. Daher kann ein OGAW-Anleger sein ursprünglich eingesetztes Kapital ganz oder teilweise verlieren. Vor Zeichnung eines OGAW muss der Interessent prüfen, ob die entsprechende Anlage den geltenden gesetzlichen Vorschriften entspricht. Des Weiteren sollte er sich der steuerlichen Folgen bewusst sein und die rechtliche Dokumentation für OGAW zur Kenntnis nehmen. Soweit nichts Gegenteiliges vermerkt ist, stammen alle Angaben dieses Dokuments von Amundi. Soweit nichts Gegenteiliges vermerkt ist, entspricht das Datum der in dem Dokument genannten Angaben dem Datum, das unter dem eingangs des Dokuments befindlichen Vermerk MONATLICHE VERWALTUNGSÜBERSICHT aufgeführt ist.