

MONATLICHE BERICHTERSTATTUNG

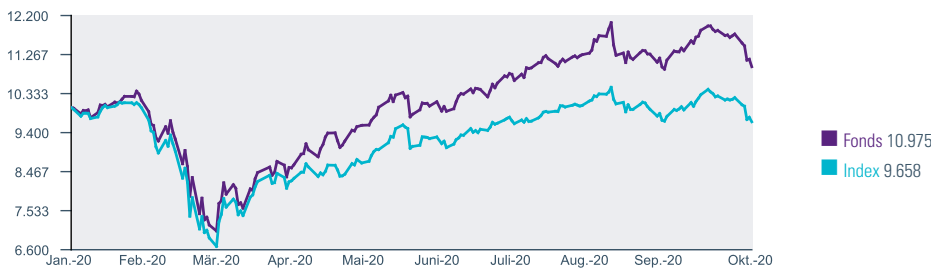
THEMATICS SAFETY FUND

OKTOBER 2020

INVESTITIONSPOLITIK

- Investiert in Unternehmen, die Produkte und Dienstleistungen für den physischen und digitalen Schutz von Personen, Unternehmen und Regierungen anbieten.
- Ein uneingeschränktes und konzentriertes Portfolio mit einem hohen Active Share im Vergleich zu den wichtigsten globalen Aktienindizes.
- Identifiziert Unternehmen mit einem attraktiven Risiko-Rendite-Profil, angetrieben durch säkulare Trends.
- Integriert Überlegungen in Bezug auf Umwelt, Soziales und Governance sowohl bei der Auswahl als auch bei der Kapitalallokation.

WERTENTWICKLUNG IN 10.000 (EUR)



GESAMTRENDITEN	Fonds %	Index %
1 Monat	-3,15	-3,07
3 Monate gleitend	0,25	-0,16
Seit Auflage	9,75	-3,42

Der Marktwert einer Anlage sowie die Rendite unterliegen Schwankungen (auch als Folge von Währungsschwankungen), sodass die Fondsanteile, verglichen mit ihrem Ausgabepreis, bei Anteilsrückgabe einen höheren oder geringeren Wert haben können. DIE AUFGEFÜHRTE WERTENTWICKLUNG STAMMT AUS DER VERGANGENHEIT UND BIETET KEINE GARANTIE FÜR DIE KÜNFTIGE WERTENTWICKLUNG. Die Wertentwicklung in jüngster Zeit kann niedriger oder höher sein. Der Kapitalwert und die Renditen schwanken im Laufe der Zeit (aufgrund Währungsschwankungen), sodass die Anteile bei Rückgabe mehr oder weniger Wert sind als beim Erwerb. Die angegebene Performance beruht auf dem NIW (Nettoinventarwert) der Anteilsklasse und versteht sich nach Abzug sämtlicher für den Fonds anfallender Gebühren. Die Verkaufsprovisionen, die Besteuerung oder die Gebühren der Zahlstelle werden hingegen nicht berücksichtigt. Ferner wird bei der Angabe der Performance davon ausgegangen, dass die eventuellen Dividenden wieder angelegt werden. Würden solche Kosten berücksichtigt, wären die Renditen niedriger. Auswirkungen von Verkaufsgebühren: Bei einer maximalen Verkaufsgebühr von 3% muss ein Anleger, der Anteile im Wert von EUR 1.000,00 erwerben möchte, einen Betrag von EUR 1.030,00 aufwenden. Bitte berücksichtigen Sie, dass die Auswirkungen von Verkaufsgebühren in den graphischen Darstellungen oben nicht enthalten sind.

Bitte beachten Sie auch die Zusatzinformationen am ende dieses Dokuments, die weitere wichtige Angaben enthalten.

Datenquelle : Natixis Investment Managers International

ANTEILSKLASSE: H-R/A (EUR)



Hinweise auf ein Ranking, einen Kurs und/oder ein Rating lassen keine Rückschlüsse auf zukünftige diesbezügliche Ergebnisse des Fonds zu.

ÜBER DEN FONDS

Anlageziel

Das Anlageziel des Thematics Safety Fund ist langfristiger Kapitalzuwachs.

Morningstar-Gesamtrating TM

-

Morningstar-Kategorie TM

Other Equity

Referenzindex

MSCI WORLD NET TOTAL RETURN USD INDEX

FONDSMERKMALE

Rechtsform	Teilfonds einer SICAV
Auflegung der Anteilsklasse	22/01/2020
Häufigkeit	Täglich
Depotbank	BROWN BROTHERS HARRIMAN LUX
Währung	USD
Annaheschlusszeit	13:30 CET D
Nettofondsvermögen	USDm 606,1
Empfohlener Anlagezeitraum	> 5 Jahre
Anlegertyp	Retail

VERFÜGBARE ANTEILSKLASSEN

Anteilsklasse	ISIN	Bloomberg
H-R/A (CHF)	LU1951223939	
H-R/A (EUR)	LU1951224077	TSAHRAE LX
H-R/A (GBP)	LU1951224150	
H-R/A (SGD)	LU2125909759	
R/A (EUR)	LU1951225553	TSFRAEU LX
R/A (SGD)	LU2125909916	
R/A (USD)	LU1923622291	TSFRAUS LX

RISIKO- UND ERTRAGSPROFIL

Niedrigeres Risiko Höheres Risiko
i.d.R. geringere Erträge *i.d.R. höhere Erträge*



Die Kategorie des synthetischen Risiko- und Ertragsindikators basiert auf historischen Daten.

Aufgrund seines Engagements an den Aktienmärkten kann der Fonds eine erhebliche Volatilität verzeichnen, was die auf der erwähnten Skala erreichte Stufe verdeutlicht.

- Risiko von Stock Connects
- Risiken aus der geografischen Konzentration
- Risiken aus der Portfoliokonzentration
- Risiken einer geringen Marktkapitalisierung

Weitere Einzelheiten zum Risiko auf Seite 4

Bei diesem Dokument handelt es sich um eine Werbemitteilung, die ausschließlich zu Informationszwecken erstellt wurde.

Thematics Safety Fund

PORTFOLIOSTRUKTUR ZUM 30/10/2020

VERMÖGENSALLOKATION	Fonds %
Aktien	95,6
Liquidität	4,4
Gesamt	100,0

in % des Nettovermögens

WESENTLICHE TITEL	Fonds %
THERMO FISHER SCIENT	3,5
GENERAC UN USD	3,4
CRYOPORT US USD	3,2
VARONIS UW USD	2,9
APTIV PLC	2,9
HALMA ORD GBPO.10	2,8
EVERBRIDGE US USD	2,8
RENTOKILL INI.DIV	2,7
PAYPAL UW USD	2,7
FISERV	2,6
Gesamt	29,3
Anzahl der Titel insgesamt	45

AUFTEILUNG NACH MARKTKAPITAL	Fonds %
< 2 Mrd USD	6,7
2-10 Mrd USD	26,5
10-100 Mrd USD	52,2
> 100 Mrd USD	10,1
Flüssige mittel	4,4

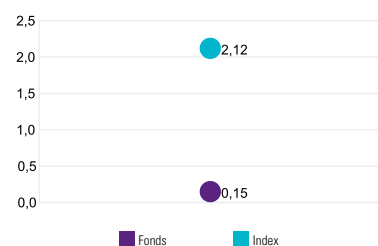
AUFTEILUNG NACHSEKTOREN	Fonds%
Digitale Welt	50,6
Verbinden	26,5
Einkaufen	24,0
Reale Welt	45,0
Arbeiten	14,1
Leben	11,8
Essen	11,3
Transportieren	7,9
Flüssige mittel	4,4

GEOGRAPHISCHE VERTEILUNG NACH GEBIETEN	Fonds %
Industriestaaten – Nord- und Südamerika	79,8
Industriestaaten – Europa	15,8
Flüssige mittel	4,4

EXTRA-FINANZANALYSE (DATENQUELLE : THEMATIC AM)

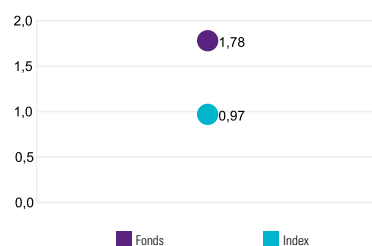
ESG-Risiko

Engagement in kontroversen Themen



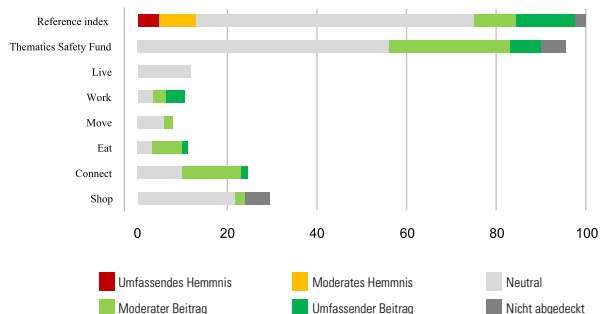
ESG-Chancen

Engagement in konformen Themen



ESG-Chancen

Aufschlüsselung der konformen Themen



INDIKATOREN

Indikator	Fonds
ESG-Risiko	
Governance	0,02
Menschenrechte	0,09
ESG-Chancen	
Ökologisch	0,88
Sozial	1.13042L
Portfolioabdeckung (%)	94,31

Die Portfolioabdeckung wird als Prozentsatz des Portfoliovermögens ohne Barmittel berechnet

ESG-Risiken bezeichnen die gewichtete durchschnittliche Anzahl an kontroversen Themen, die für die Unternehmen im Portfolio und Referenzindex identifiziert wurden. Sie beruhen auf Daten Dritter (ISS Research) und umfassen insbesondere Vorfälle in Verbindung mit Kontroversen in Bezug auf Governance und Menschenrechte, wie in der Tabelle 'Indikatoren' rechts dargelegt.

Die Vereinten Nationen haben 2015 17 Ziele für nachhaltige Entwicklung (Sustainable Development Goals - SDGs) angenommen, die bis 2030 erreicht werden sollen. Einen Überblick über alle SDGs (1-17) finden Sie auf der Website der UN: <https://www.un.org/sustainabledevelopment/sustainable-development-goals>. ESG-Chancen bezeichnen das gewichtete durchschnittliche Engagement in 14 der 17 ökologischen und sozialen Ziele der Ziele für nachhaltige Entwicklung (die Ziele 8, 9 und 17 werden aus unserer Analyse ausgeschlossen). Hierbei handelt es sich um den Prozentsatz der Einnahmen aus zu den SDGs beitragenden, diesbezüglich neutralen oder diese hemmenden Tätigkeiten der Unternehmen im Portfolio und Index. Er basiert auf externen Daten (ISS Research). Die Gesamtpunktzahl jedes Unternehmens entspricht der Summe der Bewertung jedes Unternehmens für alle 14 Ziele und kann von -10 (wobei 100 % des Umsatzes eines oder mehrere SDGs beeinträchtigen) bis +10 (wobei 100 % des Umsatzes positive Auswirkungen auf eines oder mehrere SDGs haben) reichen. Bei der Aufschlüsselung bezeichnet Umfassend, dass 50 % oder mehr der Tätigkeiten zu den Zielen beitragen (+) oder diese hemmen (-). Beschränkter Beitrag bezeichnet einen Prozentsatz von 20 bis 50 %. Neutral bezeichnet 0 bis 20 %. Weitere Informationen über die SDGs (1-17), einschließlich Beschreibungen und Methoden, finden sich auf der Website der UN unter <https://unstats.un.org/wki/display/SDGHandbook?preview=34505092/38535788/SDGHandbook-150219.pdf>

Das Engagement in konformen Themen im Rahmen der ESG-Chancen und die diesbezügliche Aufschlüsselung sollen bewerten, ob die Anlagen des Fonds mit den SDGs der UN übereinstimmen. Diese Daten beruhen auf der Analyse von Thematics und ISS Research, einer Drittpartei. Das Engagement in kontroversen Themen im Rahmen des ESG-Risikos soll das Portfolioengagement in kontroversen Themen messen. Diese Daten beruhen ebenfalls auf der Analyse von Thematics und ISS Research, einer Drittpartei. Diese Bewertungen gewähren keine Garantie für Gewinne und keinen Schutz vor Verlusten und garantieren ferner nicht die Stabilität oder Sicherheit des Gesamtportfolios.

Wenn Sie mehr über unseren Ansatz erfahren möchten, gehen Sie bitte auf <https://thematics-am.com/about-us-being-responsible>

Aufgrund des aktiven Verwaltungsstils können die Merkmale des Portfolios sich ändern. Der Verweis auf bestimmte Wertpapiere oder Branchen sollte nicht als Empfehlung angesehen werden

ANTEILSKLASSE : H-R/A (EUR)

GEBÜHREN

TER	2,00%
Maximaler Ausgabeaufschlag	4,00%
Maximaler Rücknahmeabschlag	-
Mindestanlage	1,000 USD oder entsprechend
NIW (30/10/2020)	109,66 EUR

VERWALTUNG

Verwaltungsgesellschaft
NATIXIS INVESTMENT MANAGERS S.A

Fondsmanager
THEMATICS ASSET MANAGEMENT

Thematics Asset Management ist ein auf innovative themenorientierte Aktienanlagen spezialisierter Vermögensverwalter. Zu den Anlagestrategien zählen Wasser, Sicherheit sowie künstliche Intelligenz und Robotik. Er investiert in eine Reihe von Märkten, deren zugrunde liegende langfristige nachhaltige Wachstumstreiber Potenzial für ein dynamischeres Wachstum bieten als die breitere Weltwirtschaft.

Hauptsitz Paris
Gegründet 2019

Verwaltetes Vermögen (Milliarden) U.S \$1.5/€1.3 (30/09/2020)

Portfoliomanager

Frédéric Dupraz, CFA: Beginn seine Investmentkarriere im Jahre 2004; kam zu Thematics AM im Jahre 2019; verwaltet den Fonds seit 2019; MSc Econometrics, Geneva, Switzerland

Matthieu Rolin, SFAF-CIIA : Beginn seine Investmentkarriere im Jahre 2004; kam zu Thematics AM im Jahre 2019; verwaltet den Fonds seit 2019; MSc Financial Markets and Investments, Skema Business School; MSc Banking and Finance, Lumière-Lyon II University

INFORMATION

Verkaufsprospekt Anfrage

E-Mail ClientServicing_Requirements@natixis.com

Berechnung der Leistung in Zeiträumen der Inaktivität von Anteilsklassen (falls zutreffend)

Für Zeiträume, in denen bestimmte Anteilsklassen nicht gezeichnet oder noch nicht aufgelegt wurden ("inaktive Anteilsklassen"), ist die Leistung die kalkulatorische Leistung auf der Grundlage der tatsächlichen Leistung der aktiven Anteilsklasse des Fonds, bei der von der Verwaltungsgesellschaft bestimmt wurde, dass sie über die Merkmale verfügt, die der inaktiven Anteilsklasse am nächsten kommen, mit ihrer Bereinigung auf der Grundlage der TERs-Differenz und gegebenenfalls Konversion des Nettoinventarwerts der aktiven Anteilsklasse in die Währung der Notierung der inaktiven Anteilsklasse. Die angegebene Leistung der inaktiven Anteilsklasse ist das Ergebnis einer vorläufigen Berechnung.

Wachstum von 10.000

Das Diagramm vergleicht das Wachstum von 10.000 in einem Fonds mit dem Wachstum eines Index. Die Gesamttrendlinie wird nicht bereinigt, um den Ausgabeaufschlag oder die Auswirkungen der Besteuerung wiederzugeben, sondern wird bereinigt, um die tatsächlichen laufenden Kosten des Fonds wiederzugeben, und setzt die Reinvestition von Dividenden und Kapitalzuwächsen voraus. Bei Bereinigung würde die angegebene Leistung um den Ausgabeaufschlag verringert. Der Index ist ein nicht verwaltetes Portfolio bestimmter Wertpapiere und in ihn kann nicht direkt investiert werden. Der Index gibt keine anfänglichen oder laufenden Kosten wieder. Das Portfolio eines Fonds kann von den Wertpapieren im Index erheblich abweichen. Der Index wird vom Fondsmanager ausgewählt.

Risikokennzahlen

Das Risiko- und Ertragsprofil umfasst einen "synthetischen Risikound Ertragsindikator" (SRRI) - gemäß der Definition der Europäischen Wertpapier- und Marktaufsichtsbehörde (ESMA). Die Risikokennzahl errechnet sich auf Grundlage der Volatilität der Renditen bzw. der Schwankungen des Nettoinventarwerts (NIW) des Fonds. Der Indikator wird anhand einer numerischen Skala von 1-7 dargestellt, wobei 1 einen niedrigen und 7 einen hohen Wert darstellt.

Die nachfolgenden Risikokennzahlen werden für Fonds mit mindestens dreijähriger Wertentwicklungsbilanz ermittelt. Der Alphafaktor misst die Differenz zwischen den tatsächlichen Renditen eines Fonds und seiner erwarteten Performance auf der Grundlage seines Risikoniveaus, gemessen am Betafaktor. Das Alpha wird oft als Maß für die Wertsteigerung oder -minderung, die ein Portfoliomanager erzielt, betrachtet.

Das Beta misst die Empfindlichkeit eines Fonds in Bezug auf Marktbewegungen. Ein Portfolio mit einem Betafaktor von mehr als 1 ist volatil als der Markt, während ein Portfolio mit einem Beta von weniger als 1 weniger volatil als der Markt ist.

"R" spiegelt den Prozentsatz der Schwankungen eines Fonds wider, die auf Schwankungen seines Referenzindex zurückgehen, d.h. die Korrelation zwischen dem Fonds und der Benchmark. Mit dieser Kennziffer lässt sich ferner die Wahrscheinlichkeit einer statistischen Signifikanz des Alpha und Betafaktors abschätzen.

Die Sharpe Ratio misst mit Hilfe der Standardabweichung und Überschussrendite die Entschädigung je Risikoeinheit.

Die Standardabweichung ist ein statistisches Maß für die Volatilität der Fondsrenditen. Der Information Ratio ist die Differenz zwischen der durchschnittlichen annualisierten Performance des Fonds und dem Referenzindex dividiert durch die Standardabweichung des Tracking Error. Der Information Ratio misst die Fähigkeit des Portfoliomanagers, im Vergleich zum Referenzindex überdurchschnittliche Renditen zu erzielen.

Der Tracking Error wird als prozentuale Abweichung der Standardabweichung zwischen der Performance des Portfolios und der Performance des Referenzindex angegeben. Je niedriger der Tracking Error, desto mehr ähnelt die Performance des Fonds der Performance seines Referenzindex.

Vermögensaufteilung

Die für Derivate aufgewendeten liquiden Mittel stellen den Betrag dar, den der Portfoliomanager entleihen muss, sofern er über Derivate ein Long-Engagement aufbaut und umgekehrt. Diese Tabelle zeigt den Anteil verschiedener Anlageklassen am Portfolio, einschließlich der Kategorie "Sonstige". "Sonstige" umfasst alle Wertpapierarten, die nicht in eine andere Gruppe passen, wie zum Beispiel Wandelanleihen und Vorzugsaktien. In der Tabelle finden Sie die Vermögensaufteilung für Long-Positionen, Short-Positionen (Leerverkäufe) und die Nettopositionierung (Long-Positionen und Short-Positionen). Diese Statistiken fassen zusammen, was der Manager kauft und wie er sein Portfolio positioniert. Durch die Angabe der Leerverkäufe in den Portfoliostatistiken erhält der Anleger eine detailliertere Übersicht von der Positionierung und dem Risiko des Fonds.

Fondsgebühren

Die Zahl der laufenden Gebühren basiert auf den Kosten für das Dezember 2019 endende Jahr. Sie enthält keine Portfolio-Transaktionskosten, außer im Fall einer vom OGAW beim Kauf oder Verkauf von Einheiten eines anderen Organismus für gemeinsame Anlagen gezahlten Einstiegs-/Ausstiegsgebühr. CDSC (falls zutreffend): Von Investoren in Anteile der Klasse C, die einige oder alle ihre Anteile innerhalb eines Jahres ab dem Datum deren Zeichnung zurückgeben, kann jedoch ein bedingter aufgeschobener Ausgabeaufschlag ("CDSC", Contingent Deferred Sales Charge) erhoben werden, der vom Finanzinstitut, bei dem die Zeichnung von Anteilen erfolgt ist, durch Abzug von den an den entsprechenden Anleger gezahlten Rücknahmeerlösen einbehalten wird. Investoren in Anteile der Klasse CW, die einige oder alle ihre Anteile innerhalb der ersten drei Jahre ab dem Datum deren Zeichnung zurückgeben, können jedoch einem bedingten aufgeschobenen Ausgabeaufschlag ("CDSC", Contingent Deferred Sales Charge) unterliegen, der vom Finanzinstitut, bei dem die Zeichnung von Anteilen erfolgt ist, durch Abzug dieser Gebühr von den an den entsprechenden Anleger gezahlten Rücknahmeerlösen einbehalten wird.

Portfolio-Kapitalstatistiken (falls zutreffend)

Die unten genannten Datenelemente sind ein gewichteter Durchschnitt der Long-Kapitalbeteiligungen im Portfolio. Das Kurs/Ergebnis-Verhältnis ist ein gewichteter Durchschnitt des Kurs/Ergebnis-Verhältnisses der Aktien im Portfolio des zugrundeliegenden Fonds. Das Kurs/Ergebnis-Verhältnis einer Aktie wird durch Dividieren des aktuellen Kurses der Aktie durch ihren Gewinn pro Aktie der letzten zwölf Monate berechnet. Das Kurs/Cashflow-Verhältnis ist ein gewichteter Durchschnitt des Kurs/Cashflow-Verhältnisses der Aktien im Portfolio eines Fonds. Kurs/Cashflow zeigt die Fähigkeit eines Unternehmens, Cash zu generieren, und dient als Maß für Liquidität und Solvenz. Das Kurs/Buchwert-Verhältnis ist ein gewichteter Durchschnitt des Kurs/Buchwert-Verhältnisses der Aktien im Portfolio des zugrundeliegenden Fonds. Das Kurs/Buchwert-Verhältnis eines Unternehmens wird durch Dividieren des Börsenkurses seiner Aktien durch den Buchwert pro Aktie des Unternehmens berechnet. Aktien mit negativem Buchwert sind von dieser Berechnung ausgeschlossen.

Renten-Portfoliodaten (gegebenfalls)

Die unten genannten Datenelemente sind ein gewichteter Durchschnitt der festverzinslichen Long-Beteiligungen im Portfolio. Die Duration misst die Empfindlichkeit des Kurses festverzinslicher Wertpapiere für Zinssatzänderungen. Die durchschnittliche Laufzeit ist ein gewichteter Durchschnitt aller Laufzeiten der Anleihen in einem Portfolio, die durch Gewichtung jedes Fälligkeitsdatums nach dem Börsenkurs des Wertpapiers berechnet wird. Die Modified Duration bezieht sich umgekehrt auf die prozentuale Änderung des Kurses eines Durchschnitts für eine bestimmte Ertragsänderung. Der Dividendenbeitrag ist die als Prozentsatz ausgedrückte Rendite einer Anlage. Der Ertrag wird durch Dividieren des Betrags, den Sie jährlich in Form von Dividenden oder Zinsen erhalten, durch den Betrag, den Sie für den Kauf der Anlage ausgegeben haben, berechnet.

Morningstar-Gesamtrating und Morningstar-Kategorie

Morningstar Rating und Kategorie
© 2020 Morningstar. Alle Rechte vorbehalten. Die hierin enthaltenen Informationen, Daten, Analysen und Meinungen ("Informationen") (1) umfassen vertrauliche und geschützte Informationen von Morningstar, (2) dürfen weder vervielfältigt noch verteilt werden, (3) stellen keine Anlageberatung dar, (4) werden allein für Informationszwecke bereitgestellt, (5) unterliegen keiner Garantie im Hinblick auf Vollständigkeit, Richtigkeit oder Aktualität und (6) stammen von unterschiedlichen Tagen veröffentlichten Fondsdaten. Die Informationen werden Ihnen auf Ihr eigenes Risiko bereitgestellt. Morningstar ist nicht verantwortlich für Handelsentscheidungen, Schäden oder sonstige Verluste im Zusammenhang mit den Informationen oder deren Verwendung. Bitte überprüfen Sie alle Informationen, bevor Sie sie verwenden, und treffen Sie Investitionsentscheidungen ausschließlich nach Beratung durch einen professionellen Finanzberater. Die frühere Leistung ist keine Garantie für zukünftige Ergebnisse. Der Wert und der Ertrag aus Investitionen können steigen oder sinken. Das Morningstar Rating gilt für Fonds mit mindestens dreijähriger Geschichte. Es berücksichtigt die Zeichnungsgebühren, den Ertrag ohne Risiko sowie die Standardabweichung, um das MRAR-Verhältnis (Morningstar Risk Adjust Return) für jeden Fonds zu berechnen. Die Fonds werden anschließend in absteigender Reihenfolge durch MRAR klassifiziert: Die ersten 10 Prozent erhalten 5 Sterne, die folgenden 22,5 % 4 Sterne, die folgenden 35 % 3 Sterne, die folgenden 22,5 % 2 Sterne und die letzten 10 % erhalten 1 Stern. Die Fonds werden in 180 europäischen Kategorien klassifiziert.

Gesamte Aktienbestände

Risiko von Stock Connects: Der Fonds kann über die Programme Shanghai-Hong Kong Stock Connect und/oder Shenzhen-Hong Kong Stock Connect in chinesische "A"-Anteile investieren, die zusätzlichen Clearing- und Abwicklungszwängen, potenziellen gesetzlichen Änderungen sowie operativen Risiken und Kontrahentenrisiken unterliegen.

Risiken aus der geografischen Konzentration: Fonds, die ihre Anlagen auf bestimmte geografische Regionen konzentrieren, können Verluste erleiden. Dies gilt insbesondere dann, wenn die Volkswirtschaften dieser Regionen in Schwierigkeiten sind oder eine Investition in diesen Regionen an Attraktivität verliert. Zudem können die Märkte, in denen die Fonds investieren, durch negative politische, wirtschaftliche oder aufsichtsrechtliche Entwicklungen erheblich beeinträchtigt werden.

Risiken aus der Portfoliokonzentration: Fonds, die in eine begrenzte Zahl von Wertpapieren investieren, können höhere Schwankungen der Anlageperformance verzeichnen. Schneiden die Wertpapiere schlecht ab, sind die Verluste für den Fonds möglicherweise höher, als wenn er in eine größere Anzahl von Wertpapieren investiert hätte.

Risiko kleinerer Kapitalisierungen: Fonds, die in Unternehmen mit kleiner Kapitalisierung investieren, können besonders empfindlich gegenüber größeren Kursschwankungen und bestimmten Marktbewegungen und weniger in der Lage sein, Wertpapiere schnell und leicht zu verkaufen. Weitere Informationen zu den Risiken entnehmen Sie bitte dem vollständigen Prospekt.

Nachhaltige Anlagen fokussieren auf Anlagen in Geschäftstätigkeiten, die in Verbindung mit gewissen Themen der nachhaltigen Entwicklung stehen und sich Praktiken in Bezug auf ökologische, soziale und Governance-Kriterien (ESG) verschreiben. Aus diesem Grund kann das Anlageuniversum des Fonds verringert werden. Er kann ein Wertpapier verkaufen, wenn dies nachteilig sein könnte, oder Chancen in bestimmten Unternehmen, Industrien, Branchen oder Ländern auslassen. Dies könnte die Performance belasten, je nachdem, ob diese Anlagen zu diesem Zeitpunkt gefragt sind oder nicht.

Weitere Einzelheiten zu Risiken finden Sie im vollständigen Prospekt

Referenzindex

Zur Veranschaulichung kann die Wertentwicklung des Fonds mit der Performance der Referenzindex verglichen werden, auch wenn seine Wertentwicklung erheblich von der Benchmark abweichen kann.

SRI Label :

Das Label wurde Anfang 2016 vom französischen Finanz- und Haushaltsministerium mit der Unterstützung von Spezialisten aus dem Bereich des Asset Managements ins Leben gerufen und soll sozial verantwortliches Investieren (SRI) in der Vermögensverwaltung für Anleger besser sichtbar machen. Anleger können so ohne Weiteres Anlageprodukte erkennen, bei denen umweltbezogene, soziale und die Unternehmensführung betreffende Kriterien (ESG) in ihre Anlagepolitik integriert sind. Ein Fonds, der mit dem SRI-Label ausgezeichnet wird, muss zahlreiche Anforderungen erfüllen:

- Transparenz gegenüber den Anlegern (Ziele, Analysen, Prozesse, Inventare...)
- Portfolioauswahl auf der Basis von nachweislichen ESG-Kriterien,
- mit einer langfristigen Anlagephilosophie im Einklang stehende Managementtechniken,
- kohärente Abstimmungs- und Mitwirkungspolitik,
- gemessene positive Auswirkungen.

Weitere Informationen unter

www.lelabelisr.fr

Der Fonds ist ein Teilfonds der Natixis International Funds (Lux) I, die als Investmentgesellschaft mit variablem Kapital nach dem Recht des Großherzogtums Luxemburgs gegründet und von der Finanzmarktaufsichtsbehörde (CSSF) als OGAW zugelassen sind - 2-8 avenue Charles de Gaulle, L1653 Luxembourg - RCS Luxembourg B 53023.

Natixis Investment Managers S.A., eine von der CSSF zugelassene luxemburgische Verwaltungsgesellschaft, ist eine Société anonyme mit einem Kapital von EUR 14.000.000 - 2, rue Jean Monnet L-2180 Luxembourg - RCS Luxembourg B 115843.

THEMATICS ASSET MANAGEMENT - Eine Tochtergesellschaft von Natixis Investment Managers. Eine vereinfachte Aktiengesellschaft mit einem Grundkapital von 150.000 €. RCS Paris Nr. 843 939 992. Regulierte durch AMF unter Nr. GP 19000027. 43 Avenue Pierre Mendès-France, 75013 Paris, Frankreich.

Die Verteilung dieses Dokuments ist in bestimmten Ländern gegebenenfalls eingeschränkt. Der Fonds ist nicht für den Verkauf in allen Ländern zugelassen und sein Angebot und sein Verkauf an bestimmte Arten von Anlegern können durch die lokalen Aufsichtsbehörden beschränkt sein. Natixis Investment Managers S.A. und dessen Tochtergesellschaften dürfen Gebühren oder Rabatte in Verbindung mit dem Fonds erhalten oder zahlen. Die steuerliche Behandlung in Bezug auf den Besitz, den Erwerb oder die Veräußerung von Anteilen oder Einheiten am Fonds ist vom steuerlichen Status oder der steuerlichen Behandlung des jeweiligen Anlegers abhängig und kann Änderungen unterliegen. Wenden Sie sich bei Fragen Ihrerseits bitte an Ihren Finanzberater. Es liegt in der Verantwortung Ihres Finanzberaters sicherzustellen, dass das Angebot und der Verkauf von Fondsanteilen den einschlägigen nationalen Gesetzen entsprechen.

Der Fonds darf in den USA Staatsbürgern oder Einwohnern der USA und in anderen Ländern oder Gerichtsbarkeiten, in denen es rechtswidrig wäre, den Fonds anzubieten oder zu verkaufen, weder angeboten noch verkauft werden.

Dieses Material wird lediglich zu Informationszwecken verteilt. Die dargelegten Anlagethemen und -prozesse und Portfoliobestände und -merkmale gelten zum angegebenen Datum und unterliegen Änderungen. Die Bezugnahme auf ein Ranking, ein Rating oder eine Auszeichnung bietet keine Garantie für zukünftige Leistungsergebnisse und ist in der Zeit nicht konstant. Dieses Material ist kein Prospekt und stellt kein Aktienangebot dar. Die in diesem Dokument enthaltenen Informationen können von Zeit zu Zeit aktualisiert werden und von vorherigen oder zukünftigen veröffentlichten Versionen dieses Dokuments abweichen. Wenn Sie weitere Informationen zu diesem Fonds, einschließlich Gebühren, Kosten und Risikoabwägungen, wünschen, wenden Sie sich an Ihren Finanzberater für einen kostenlosen Prospekt, die wesentlichen Anlegerinformationen, ein Exemplar der Satzung, die Halbjahres- und Jahresberichte und/oder sonstige Materialien und Übersetzungen, die für Ihr Land relevant sind. Für Unterstützung bei der Suche nach einem Finanzberater in Ihrem Land rufen Sie bitte unter der Nummer +44 203 405 2154 an. Wenn der Fonds in Ihrem Land eingetragen ist, sind diese Dokumente ebenfalls bei den Niederlassungen von Natixis Investment Managers (im.natixis.com) und den nachfolgend aufgelisteten Zahlstellen/Vertretern kostenlos erhältlich. **Bitte lesen Sie den Prospekt und die wesentlichen Anlegerinformationen sorgfältig, bevor Sie investieren.**

Historische Daten sind nicht unbedingt ein zuverlässiger Hinweis für die Zukunft. Weitere Informationen zu den Risiken entnehmen Sie bitte dem vollständigen Prospekt.

Österreich: Erste Bank der österreichischen Sparkassen AG, Am Graben 21, 1010 Vienna. Frankreich: CACEIS Bank France, 1-3, Place Valhubert, 75013 Paris. Natixis Investment Managers Distribution, 43, avenue Pierre Mendès France, 75013 Paris. Deutschland: Rheinland-Pfalz Bank, Grose Bleiche 54-56, D-55098 Mainz. Italien: State Street Bank GmbH - Succursale Italia, Via Ferrante Aporti, 10, 20125 Milano. Allfunds Bank S.A. Succursale di Milano, Via Santa Margherita 7, 20121 Milano. Société Générale Securities Services S.p.A., Maciachini Center - MAC 2, Via Benigno Crespi, 19/A, 20159 Milano. Luxembourg: Natixis Investment Managers S.A., 2, rue Jean Monnet, L-2180 Luxembourg. Schweizer: RBC Investor Services Bank S.A., Esch-sur-Alzette, Zürich Branch, Bleicherweg 7, CH-8027 Zürich.

In der EU (ohne VK und Frankreich): Zur Verfügung gestellt von Natixis Investment Managers S.A. oder einer seiner nachfolgend aufgelisteten Niederlassungen. Natixis Investment Managers S.A. ist eine von der Commission de Surveillance du Secteur Financier zugelassene luxemburgische Verwaltungsgesellschaft, die nach luxemburgischen Recht gegründet und unter der Nr. B 115843 eingetragen ist. Eingetragener Geschäftssitz von Natixis Investment Managers S.A.: 2, rue Jean Monnet, L-2180 Luxembourg, Großherzogtum Luxemburg. Italien: Natixis Investment Managers S.A., Succursale Italiana (Bank von Italien, Register der italienischen Vermögensverwaltungsgesellschaften Nr. 23458.3), Eingetragener Geschäftssitz: Via San Clemente 1, 20122 Milan, Italien. Deutschland: Natixis Investment Managers S.A., Zweigniederlassung Deutschland (Registrierungsnummer: HRB 88541), Eingetragener Geschäftssitz: Im Trutz Frankfurt 55, Westend Carrée, 7. Stock, Frankfurt am Main 60322, Deutschland. Niederlande: Natixis Investment Managers, Nederland's (Registrierungsnummer 50774670), Eingetragener Geschäftssitz: Stadsplein 7, 3521AZ Utrecht, Niederlande. Schweden: Natixis Investment Managers, Nordics Filial (Registrierungsnummer 516405-9601 - schwedische Unternehmensregistrierungsstelle), Eingetragener Geschäftssitz: Kungsgatan 48 5tr, Stockholm 111 35, Schweden. Spanien: Natixis Investment Managers, Sucursal en España. Serrano nº90, 6. Stock, 28006 Madrid, Spanien. 90, 6. Stock, 28006 Madrid, Spanien. Belgien: Natixis Investment Managers S.A., belgische Niederlassung, Louizalaan 120 Avenue Louise, 1000 Brussel/Bruxelles, Belgien. In Frankreich: Zur Verfügung gestellt von Natixis Investment Managers International, eine von der Autorité des Marchés Financiers (französische Finanzmarktaufsichtsbehörde - AMF) unter der Nr. GP 90-009 zugelassene Portfoliomanagementgesellschaft und eine im Handels- und Gesellschaftsregister Paris unter der Nr. 329 450 738 eingetragene Aktiengesellschaft (Société anonyme), Eingetragener Geschäftssitz: 43 avenue Pierre Mendès, Frankreich, 75013 Paris.

In der Schweiz: Nur zu Informationszwecken zur Verfügung gestellt von Natixis Investment Managers, Switzerland Sarl, Rue du Vieux Collège 10, 1204 Genf, Schweiz, oder von seiner Repräsentanz in Zürich, Schweizergasse 6, 8001 Zürich.

Auf den Britischen Inseln: Zur Verfügung gestellt von Natixis Investment Managers UK Limited, zugelassen und reguliert durch die britische Financial Conduct Authority (Register Nr. 190258) - eingetragener Geschäftssitz: Natixis Investment Managers UK Limited, One Carter Lane, London, EC4V 5ER. Wenn zulässig, ist die Verteilung dieses Material an folgende Personen vorgesehen: Im Vereinigten Königreich: Dieses Material ist ausschließlich für die Weitergabe und/oder Übermittlung an Investmentexperten und professionelle Investoren bestimmt; in Irland: Dieses Material ist ausschließlich für die Weitergabe und/oder Übermittlung an professionelle Investoren bestimmt; auf Guernsey: Dieses Material ist ausschließlich für die Weitergabe und/oder Übermittlung an Finanzdienstleister bestimmt, die Inhaber einer Lizenz der Financial Services Commission von Guernsey sind; auf Jersey: Dieses Material ist ausschließlich für die Weitergabe und/oder Übermittlung an professionelle Investoren bestimmt; auf der Isle of Man: Dieses Material ist ausschließlich für die Weitergabe und/oder Übermittlung an Finanzdienstleister, die Inhaber einer Lizenz der Financial Services Authority der Isle of Man sind, oder an gemäß Abschnitt 8 des Insurance Act 2008 zugelassene Versicherer bestimmt.

Im DIFC: Verteilt in und aus dem DIFC-Finanzdistrikt ausschließlich an professionelle Kunden von Natixis Investment Managers Middle East (DIFC-Niederlassung), das durch die DFSA reguliert wird. Verwandte Finanzprodukte oder -dienstleistungen stehen ausschließlich Personen zur Verfügung, die über ausreichende Finanzerfahrung und ein ausreichendes Verständnis des Finanzsektors verfügen, um an den Finanzmärkten im DIFC teilzunehmen, und die als professionelle Kunden oder Geschäftspartner gemäß der Definition der DFSA qualifiziert sind. Andere Personen sollten nicht auf der Grundlage dieses Materials handeln. Eingetragener Geschäftssitz: Geschäftssitz: Unit L10-02, Level 10, ICD Brookfield Place, DIFC, PO Box 506752, Dubai, Vereinigte Arabische Emirate.

In Singapur: Zur Verfügung gestellt von Natixis Investment Managers Singapore Limited (Namensregistrierung Nr. 199801044D) ausschließlich für an Investmentexperten und professionelle Investoren.

In Taiwan: Zur Verfügung gestellt von Natixis Investment Managers Securities Investment Consulting (Taipei) Co., Ltd., ein durch die Financial Supervisory Commission der Republik China reguliertes Investmentberatungsunternehmen für Wertpapiere. Eingetragene Anschrift: 34F., No. 68, Sec. 5, Zhongxiao East Road, Xinyi Dist., Taipei City 11065, Taiwan (R.O.C.), Lizenznummer 2018 FSC SICE Nr. 024, Tel. +886 2 8789 2788.

In Japan: Zur Verfügung gestellt von Natixis Investment Managers Japan Co., Ltd., Registrierung Nr.: Generaldirektor des lokalen Finanzbüros Kanto (kintosho) Nr. 425. Inhalt der Geschäftstätigkeit: Das Unternehmen ist als Unternehmen für Finanzinstrumente und als Agentur im Bereich Vermögensverwaltungsmandate und Investmentberatung geschäftstätig. Eingetragene Anschrift: 1-4-5, Roppongi, Minato-ku, Tokio.

In Hongkong: Zur Verfügung gestellt von Natixis Investment Managers Hong Kong Limited ausschließlich für professionelle institutionelle Anleger/Geschäftsanleger.

In Australien: Zur Verfügung gestellt von Natixis Investment Managers Australia Pty Limited (ABN 60 088 786 289) (AFSL Nr. 246830) und zur allgemeinen Information ausschließlich für Finanzberater und Wholesale-Kunden bestimmt.

In Neuseeland: Dieses Dokument ist zur allgemeinen Information ausschließlich für neuseeländische Wholesale-Anleger bestimmt und stellt keine Finanzberatung dar. Das ist kein reguliertes Angebot für die Zwecke des Financial Markets Conduct Act 2013 (FMCA) und steht ausschließlich neuseeländischen Anlegern zur Verfügung, die bescheinigt haben, dass sie die Anforderungen im FMCA für Wholesale-Anleger erfüllen. Natixis Investment Managers Australia Pty Limited ist kein registrierter Finanzdienstleister in Neuseeland.

In Lateinamerika: Von Natixis Investment Managers S.A. nur zur Informationszwecken für professionelle Kunden zur Verfügung gestellt.

In Kolumbien: Zur Verfügung gestellt von Natixis Investment Managers S.A. Oficina de Representación (Kolumbien) nur zu Informationszwecken für professionelle Kunden soweit gemäß Dekret 2555 von 2010 zulässig. Hierin genannte Produkte, Dienstleistungen oder Anlagen werden ausschließlich außerhalb von Kolumbien bereitgestellt bzw. erbracht.

In Mexiko: Zur Verfügung gestellt von Natixis IM Mexico, S. de R.L. de C.V., das weder ein reguliertes Finanzunternehmen noch ein regulierter Wertpapiervermittler oder Investmentmanager im Sinn des mexikanischen Wertpapiermarktgesetzes (Ley del Mercado de Valores) ist und weder bei der Comisión Nacional Bancaria y de Valores (CNBV) noch bei anderen mexikanischen Behörden registriert ist. Hierin genannte Produkte, Dienstleistungen oder Anlagen, die eine Zulassung erfordern, werden ausschließlich außerhalb von Mexiko bereitgestellt bzw. erbracht. Auch wenn Anteile bestimmter ETFs in der Sistema Internacional de Cotizaciones (SIC) gelistet sein können, stellt diese Listing kein öffentliches Wertpapierangebot in Mexiko dar, und daher wurde die Richtigkeit dieser Informationen von der CNBV nicht bestätigt. Natixis Investment Managers ist eine nach französischem Recht organisierte Gesellschaft und von der CNBV oder anderen mexikanischen Behörden weder zugelassen noch registriert. Jeder hierin enthaltene Verweis auf "Investment Managers" bezieht sich auf Natixis Investment Managers und/oder dessen Investmentmanagement-Tochtergesellschaften, die von der CNBV oder anderen mexikanischen Behörden ebenfalls weder zugelassen noch registriert sind.

In Uruguay: Zur Verfügung gestellt von Natixis Investment Managers Uruguay S.A., ein ordnungsgemäß eingetragener und von der Zentralbank von Uruguay zugelassener und überwachter Finanzberater. Geschäftssitz: San Lucar 1491, oficina 102B, Montevideo, Uruguay, CP 11500. Die oben genannten Gesellschaften sind Geschäftsentwicklungseinheiten von Natixis Investment Managers, der Holdinggesellschaft einer vielfältigen Palette von spezialisierten Investmentmanagement- und Vertriebsgesellschaften weltweit. Die Investmentmanagement-Tochtergesellschaften von Natixis Investment Managers üben regulierte Geschäftstätigkeiten ausschließlich in und aus Ländern aus, in denen sie lizenziert oder zugelassen sind. Die von ihnen verwalteten Dienstleistungen und Produkte stehen nicht allen Anlegern in allen Ländern zur Verfügung.

In Kanada: Dieses Material wird zur Verfügung gestellt von Natixis Investment Managers Canada LP., 145 King Street West, Suite 1500, Toronto, ON M5H 1J8

In den Vereinigten Staaten: Zur Verfügung gestellt von Natixis Distribution, L.P. 888 Boylston St. Boston, MA 02199. Natixis Investment Managers umfasst alle mit Distribution, L.P. und Natixis Investment Managers S.A. verbundenen Investmentmanagement- und Vertriebsgesellschaften. Dieses Material sollte nicht als Aufforderung zum Kauf oder als Angebot zum Verkauf von Produkten oder Dienstleistungen an Personen in Ländern betrachtet werden, in denen diese Tätigkeit rechtswidrig wäre. Die Anleger sollten die Anlageziele, Risiken und Kosten von Investitionen sorgfältig abwägen, bevor sie investieren.

Dieses Dokument kann Verweise auf Urheberrechte, Indizes und Markenzeichen enthalten, die gegebenenfalls nicht in allen Ländern eingetragen sind. Schutzrechten unterliegende Elemente Dritter sind das Eigentum der jeweiligen Unternehmen und stehen nicht mit Natixis Investment Managers oder einem mit ihm verbundenen oder Partnerunternehmen (zusammenfassend "Natixis") in Verbindung. Die Dienstleistungen, Fonds oder sonstigen Finanzprodukte von Natixis werden von diesen fremden Rechteinhabern weder unterstützt noch empfohlen, noch sind diese fremden Rechteinhaber an ihrer Erbringung beteiligt.