

I Thesaurierend USD | Stand der Daten 31.10.2022

Fondsziele und Anlagepolitik

Ziel des Fonds ist es, Kapitalwachstum zu erzielen, indem er in Aktien von Unternehmen weltweit anlegt, die den Übergang zu einer nachhaltigen Versorgung mit Nahrungsmitteln und Wasser unterstützen und die der Anlageverwalter als nachhaltige Anlagen ansieht.

Informationen zur Anlagepolitik des Fonds finden Sie in den wesentlichen Informationen für den Anleger (Key Investor Information Document, KIID) des Fonds.

Der Fonds verfolgt das Ziel einer nachhaltigen Anlage (im Sinne von Artikel 9 SFDR).

Die mit einer Anlage in diesen Fonds verbundenen relevanten Risiken sind umseitig aufgeführt und sollten vor einer Anlage sorgfältig geprüft werden. Oben wird das Anlageziel des Fonds dargelegt.

Die Wertentwicklung in der Vergangenheit ist kein Hinweis auf den künftigen Wertverlauf und lässt sich möglicherweise nicht wiederholen. Der Wert von Anlagen und die Erträge daraus können sowohl steigen als auch fallen und Anleger erhalten das von ihnen investierte Kapital möglicherweise nicht zurück. Wechselkursänderungen können sowohl zu einem Wertverlust als auch zu einem Wertzuwachs der Anlagen führen. In den Performancedaten sind etwaige Provisionen und Kosten, die bei der Ausgabe und Rücknahme von Anteilen eines Fonds erhoben werden, nicht berücksichtigt.

Wertentwicklung der Anteilsklasse (%)

Kumulierte Wertentwicklung	1 Monat	3 Monate	Lfd. Jahr	1 Jahr	3 Jahre	5 Jahre	Max
Anteilsklasse (netto)	10,2	-6,6	-13,2	-13,1	-	-	-11,1
Vergleichs-Referenzindex	6,0	-7,6	-21,1	-20,0	-	-	-16,0

Jährliche Wertentwicklung	Okt. 12 - Okt. 13	Okt. 13 - Okt. 14	Okt. 14 - Okt. 15	Okt. 15 - Okt. 16	Okt. 16 - Okt. 17	Okt. 17 - Okt. 18	Okt. 18 - Okt. 19	Okt. 19 - Okt. 20	Okt. 20 - Okt. 21	Okt. 21 - Okt. 22
Anteilsklasse (netto)	-	-	-	-	-	-	-	-	-	-13,1
Vergleichs-Referenzindex	-	-	-	-	-	-	-	-	-	-20,0

Wertentwicklung im Kalenderjahr	2012	2013	2014	2015	2016	2017	2018	2019	2020	2021
Anteilsklasse (netto)	-	-	-	-	-	-	-	-	-	-
Vergleichs-Referenzindex	-	-	-	-	-	-	-	-	-	-

Brutto-Wertentwicklungsmethode (BVI-Methode). Die auf Fondsebene anfallenden Kosten (z.B. Verwaltungsentgelt) wurden berücksichtigt. Netto-Wertentwicklungsmethode: Zusätzlich zur Brutto-Wertentwicklungsmethode finden die auf Kundenebene anfallenden Kosten Berücksichtigung. Modellrechnung (netto): Ein Anleger möchte für 1000,- EUR Anteile erwerben. Bei einem max. Ausgabeaufschlag von 5% muss er dafür einmalig bei Kauf 50 Euro aufwenden. Zusätzlich können Depotkosten anfallen, die die Wertentwicklung mindern. Die Depotkosten ergeben sich aus dem Preis- und Leistungsverzeichnis Ihrer Bank.

Ratings und Zertifizierung

Morningstar
Sustainability Rating



Einzelheiten zu den oben gezeigten Symbolen finden Sie im Abschnitt mit den Informationen zu Quellen und Ratings.

Fakten zum Fonds

Fondsmanager	Felix Odey Mark Lacey
Verwaltet/en den Fonds seit	05.10.2021 ; 05.10.2021
Fondsmanagement-gesellschaft	Schroder Investment Management (Europe) S.A.
Domizil	Luxemburg
Auflage des Fonds	05.10.2021
Auflagedatum der Anteilsklasse	05.10.2021
Fonds-Basiswährung	USD
Währung der Anteilsklasse	USD
Fondsvolumen (in Millionen)	USD 278,88
Anzahl der Positionen	43
Vergleichs-Referenzindex	MSCI ACWI NR
Nettoinventarwert pro Anteil	USD 88,8892
Handelstage	Täglich
Ausschüttungs-häufigkeit	Keine Ausschüttung

Gebühren und Kosten

Ausgabeaufschlag (Bruttomethode) bis zu	0,00%
Laufende Kosten (inklusive Verwaltungsentgelt)	0,05%
Rücknahmegebühr	0,00%

Kaufdetails

Mindestbetrag für Erstzeichnung	USD 5M ; EUR 5M bzw. der entsprechende Gegenwert in frei konvertierbaren Fremdwährungen.
---------------------------------	--

Risikohinweise

Währungsrisiko: Der Fonds kann infolge von Veränderungen der Wechselkurse Wertverluste erleiden.

IBOR: Der Übergang der Finanzmärkte von der Verwendung der Interbank Offered Rates (IBOR-Sätze) zu alternativen Referenzzinssätzen kann die Bewertung bestimmter Positionen beeinträchtigen und zu Störungen der Liquidität bei bestimmten Instrumenten führen. Dies kann die Anlageperformance des Fonds beeinträchtigen.

Performance-Risiko: Mit den Anlagezielen wird ein beabsichtigtes Ergebnis ausgedrückt; es besteht jedoch keine Garantie, dass dieses Ergebnis erreicht wird. Je nach den Marktbedingungen und dem makroökonomischen Umfeld kann die Erreichung der Anlageziele schwieriger sein.

Liquiditätsrisiko: Bei schwierigen Marktbedingungen ist der Fonds möglicherweise nicht in der Lage, ein Wertpapier zu seinem vollen Wert oder überhaupt zu verkaufen. Dies kann sich negativ auf die Wertentwicklung auswirken und dazu führen, dass der Fonds die Rücknahme seiner Anteile verschiebt oder aussetzt.

Operationelles Risiko: Betriebliche Prozesse, einschließlich solcher, die mit der Verwahrung von Vermögenswerten zusammenhängen, können versagen. Dies kann Verluste für den Fonds nach sich ziehen.

Nachhaltigkeitsrisiken: Der Fonds verfolgt das Ziel einer nachhaltigen Anlage. Das bedeutet, dass er möglicherweise ein begrenztes Engagement in manchen Unternehmen, Branchen oder Sektoren aufweist und bestimmte Anlagechancen nicht nutzt oder bestimmte Positionen veräußert, wenn diese nicht den vom Anlageverwalter ausgewählten Nachhaltigkeitskriterien entsprechen. Der Fonds kann in Unternehmen investieren, die nicht die Überzeugungen und Werte eines bestimmten Anlegers widerspiegeln.

Derivaterisiko: Derivate können zur effizienten Verwaltung des Portfolios eingesetzt werden. Ein Derivat entwickelt sich möglicherweise nicht wie erwartet, was zu Verlusten führen kann, die höher sind als die Kosten des Derivats. Dies kann Verluste für den Fonds zur Folge haben.

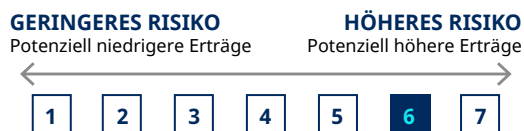
Fachbegriffe werden im Glossar erläutert

Eine ausführlichere Erläuterung dieser Begriffe finden Sie auf unserer Homepage unter <https://www.schroders.com/de/de/privatanleger/tools/glossar/>

Wertpapierkennnummern

ISIN	LU2380233788
Bloomberg	SCFAWII LX
SEDOL	BMW71Z4
WKN	A3CZEE

Synthetischer Risiko-Rendite-Indikator (SRR)



Die Risikokategorie wurde anhand der historischen Performedaten berechnet und ist möglicherweise kein verlässlicher Indikator für das zukünftige Risikoprofil des Fonds. Es wird nicht garantiert, dass die Risikokategorie des Fonds unverändert bleibt. Weitere Informationen finden Sie im Dokument mit wesentlichen Informationen für den Anleger.

Kennzahlen

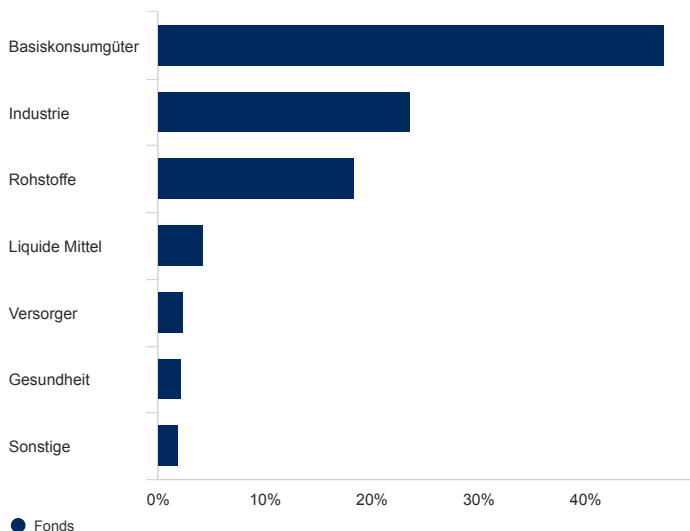
	Fonds	Vergleichs-Referenzindex
Dividendenrendite in %	2,8	-
Kurs-Buch-Verhältnis	1,6	-
Kurs-Gewinn-Verhältnis	10,8	-

Quelle: Morningstar. Die obigen Kennzahlen basieren auf Performedaten auf der Basis von Rücknahmepreisen. Diese Finanzkennzahlen beziehen sich auf den Durchschnitt der Kurse / Buchwerte der im Fondsportfolio gehaltenen bzw. im Vergleichsindex (sofern vorhanden) aufgeführten Positionen.

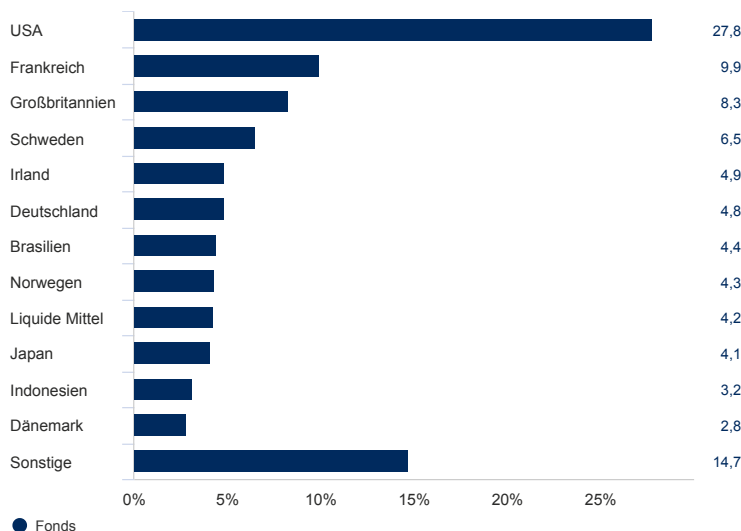
Vermögensaufteilung

Quelle: Schroders. Top-Positionen und Vermögensaufteilung auf Fondsebene.

Sektor (%)

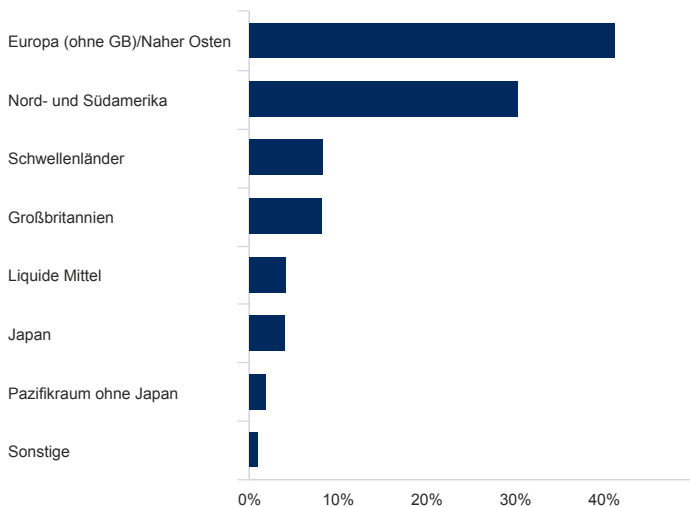


Geografische Aufteilung in (%)



I Thesaurierend USD | Stand der Daten 31.10.2022

Region (%)



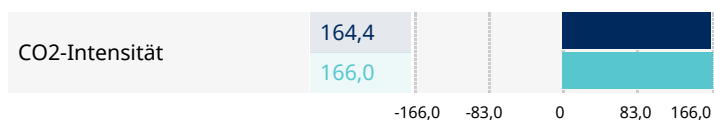
10 größte Positionen (%)

Positionsname	%
Husqvarna AB	4,6
Carrefour SA	4,6
Yara International ASA	4,4
Mowi ASA	3,4
Sprouts Farmers Market Inc	3,3
Glanbia PLC	3,0
Danone SA	3,0
Tyson Foods Inc	3,0
Marks & Spencer Group PLC	3,0
Sulzer AG	2,8

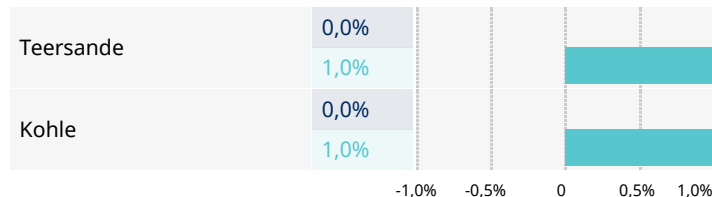
Klima-Dashboard

CO2-Intensität

Tonnen CO2 pro Mio. USD Umsatz



Engagements In Fossilen Brennstoffen



Quelle: MSCI. Die Kohlenstoffintensität basiert auf den gemeldeten Emissionen im Rahmen des Scope 1- und 2-Protokolls. Grafiken zum Engagement in fossilen Brennstoffen für Teilfonds, die gemäß Artikel 8 oder Artikel 9 der SFDR eingestuft sind, wenden einen umsatzbasierten Ausschluss auf Unternehmen an, die im Kohlesektor tätig sind. Unternehmen, die mehr als 10 % ihrer Einnahmen aus der Förderung von Kraftwerkskohle erzielen und Unternehmen, die mehr als 30 % ihrer Einnahmen aus der Kohleverstromung erzielen, werden systematisch ausgeschlossen. Einige Teilfonds wenden ein noch strengeres Ausschlusskriterium an. Jegliches Engagement des Fonds in Kohle spiegelt Anlagen in Unternehmen wider, deren kohlebezogene Einnahmen unter dem zulässigen Schwellenwert liegen. Weitere Einzelheiten zu Ausschlüssen entnehmen Sie bitte den Nachhaltigkeitsangaben der Fonds. Die Nachhaltigkeitsbenchmark des Fonds ist MSCI AC World (Net TR).

I Thesaurierend USD | Stand der Daten 31.10.2022

Leistungskennzahlen für die Nachhaltigkeit

Die Tabelle unten zeigt die Nachhaltigkeitskennzahlen dieses Fonds. Sie verwendet Berichtsdaten von Unternehmen, um Umwelt-, Sozial- und Governance-Messgrößen (ESG) auf objektiver Basis zu bestimmen oder abzuleiten. Auf diese Weise vergleichen wir eine Reihe von ESG-Kennzahlen für den Fonds und gegebenenfalls seinen Referenzwert und ermitteln die Abdeckung des Fonds im Hinblick auf die Kennzahlen. Die Diagramme veranschaulichen, wie das Portfolio und der Referenzwert bei jeder Kennzahl im Vergleich stehen.

Kategorie	Kennzahl	Beschreibung	Anteile	Fonds	Benchmark
Mitarbeiter	Menschenrechtsrichtlinie	Veröffentlicht das Unternehmen für seine Betriebe eine Menschenrechtsrichtlinie?	Prozentualer Anteil an Unternehmen, die über eine entsprechende Richtlinie verfügen	82,6% Erfassungsgrad: 92,9%	84,1% Erfassungsgrad: 99,2%
	Geschlechtervielfalt im Vorstand	Prozentualer Frauenanteil im Vorstand	Durchschnittlicher prozentualer Frauenanteil in den Vorständen	28,3% Erfassungsgrad: 92,9%	29,8% Erfassungsgrad: 99,1%
	Mitarbeiterprogramm für Gemeinschaftsarbeit	Gibt es für Mitarbeiter Volunteer-Programme für Gemeinschaftsinitiativen?	Prozentualer Anteil an Unternehmen, die ein entsprechendes Programm aufgelegt haben	67,3% Erfassungsgrad: 92,9%	91,7% Erfassungsgrad: 99,2%
	Unabhängige Verwaltungsratsmitglieder	Prozentualer Anteil unabhängiger Verwaltungsratsmitglieder	Prozentualer Anteil unabhängiger Verwaltungsratsmitglieder	63,0% Erfassungsgrad: 92,9%	76,3% Erfassungsgrad: 99,1%
	Personelle Trennung zwischen CEO und Vorsitzendem	Gibt es eine personelle Trennung zwischen den Rollen des CEO und des Vorsitzenden?	Prozentualer Anteil an Unternehmen mit personeller Trennung zwischen CEO und Vorsitzendem	54,3% Erfassungsgrad: 92,9%	49,6% Erfassungsgrad: 99,1%
Planet	Wasserintensität	Wasserentnahme im Verhältnis zu je 1 Mio. USD Umsatz	Kubikmeter Wasser pro Mio. USD Umsatz	12.106,3 Erfassungsgrad: 73,1%	10.715,1 Erfassungsgrad: 69,5%
	Energieeffizienz-Richtlinie	Veröffentlicht das Unternehmen eine Richtlinie zur Verbesserung der Energieeffizienz?	Prozentualer Anteil an Unternehmen, die über eine entsprechende Richtlinie verfügen	86,4% Erfassungsgrad: 92,9%	93,9% Erfassungsgrad: 99,2%
	Richtlinie zur Senkung von Emissionen	Veröffentlicht das Unternehmen eine Richtlinie zur Senkung von THG-Emissionen?	Prozentualer Anteil an Unternehmen, die über eine entsprechende Richtlinie verfügen	89,7% Erfassungsgrad: 92,9%	93,8% Erfassungsgrad: 99,2%

Quelle: Refinitiv zum 31.10.2022. Die dargestellte Analyse basiert auf veröffentlichten Unternehmensinformationen. Der Erfassungsgrad zeigt den Prozentsatz der von den Unternehmen gemeldeten Daten, die für jede Kennzahl für den Fonds und den Referenzwert verfügbar sind. Die Abdeckung wird auf Grundlage des um die Beteiligungsquote für jede Messgröße für den Fonds und den Referenzindex gewichteten Durchschnitts berechnet. Die Nachhaltigkeitsbenchmark des Fonds ist MSCI AC World (Net TR).

Kontaktdaten

Schroder Investment Management (Europe) S.A.
5, rue Höhenhof
Sennigerberg
Luxemburg
L-1736
Tel.: +352 341 342 202
Fax: +352 341 342 342

Informationen zu Änderungen hinsichtlich des Fondsmanagers, des Anlageziels, des Referenzwerts und Informationen zu Kapitalmaßnahmen

Zwischen dem Fonds und dem Vergleichsindex können sich gewisse Unterschiede in der Wertentwicklung ergeben, da die Wertentwicklung des Fonds nicht zum gleichen Zeitpunkt ermittelt wird wie die des Vergleichsindex. Der Fonds visiert keinen Ziel-Referenzwert an. Die Performance des Fonds soll mit dem MSCI AC World (Net TR) Index verglichen werden. Der Vergleichsreferenzwert dient ausschließlich zum Vergleich der Wertentwicklung und hat keinerlei Einfluss darauf, wie der Anlageverwalter das Vermögen des Fonds anlegt. Es wird erwartet, dass sich das Anlageuniversum des Fonds in erheblichem Umfang mit den Bestandteilen des Vergleichsreferenzwerts überschneidet. Der Anlageverwalter tätigt die Anlagen nach eigenem Ermessen und es bestehen keine Einschränkungen hinsichtlich des Ausmaßes, in dem das Portfolio und die Wertentwicklung des Fonds von denen des Vergleichsreferenzwerts abweichen dürfen. Der Anlageverwalter tätigt Anlagen in Unternehmen oder Sektoren, die nicht im Vergleichsreferenzwert enthalten sind. Der/die Referenzwert(e) bezieht/ beziehen nicht die ökologischen und sozialen Merkmale oder das nachhaltige Ziel (je nach Fall) des Fonds ein. Der Vergleichsreferenzwert wurde ausgewählt, da der Anlageverwalter der Ansicht ist, dass sich diese Referenzwerte angesichts des Anlageziels und der Anlagepolitik des Fonds für den Vergleich zu Performancezwecken eignen.

Referenzwerte

Der Anlageverwalter investiert auf diskretionärer Basis. Es gibt keine Einschränkungen im Hinblick auf das Ausmaß, in dem das Portfolio und die Wertentwicklung des Fonds von jenen des Referenzindex abweichen dürfen. Der Anlageverwalter investiert in Unternehmen oder Sektoren, die nicht im Referenzindex enthalten sind, um die spezifischen Investitionsmöglichkeiten zu nutzen. Die in diesem Dokument enthaltenen Bezeichnungen der Referenzwerte können abgekürzt sein. Die vollständige Bezeichnung der Referenzwerte finden Sie in den rechtlichen Dokumenten der Fonds.

Abschnitt Informationen zu Quellen und Ratings.

Morningstar Sustainability Rating: Das Sustainability Rating bezieht sich auf den Bilanzstichtag. Sustainalytics stellt Analysen auf Unternehmensebene zur Verfügung, die in die Berechnung des Morningstar Sustainability Ratings einfließen [historischer Nachhaltigkeitswert]. © 2022 Morningstar. Alle Rechte vorbehalten. Das Rating des Fonds: (1) ist Eigentum von Morningstar und/oder seinen Contentanbietern; (2) darf weder kopiert noch verbreitet werden; und (3) wird hinsichtlich seiner Richtigkeit, Vollständigkeit oder Aktualität nicht garantiert. Weder Morningstar noch seine Contentanbieter haften für Schäden oder Verluste, die sich aus der Verwendung dieses Ratings ergeben. Die frühere Wertentwicklung ist keine Garantie für zukünftige Ergebnisse. Quelle aller Performancedaten, sofern nicht anders angegeben: Morningstar, auf Bid-to-Bid-Grundlage bei Wiederanlage der Nettoerträge, nach Abzug von Gebühren.

Wichtige Hinweise

Kosten

Bestimmte Kosten, die mit Ihrer Anlage in den Fonds verbunden sind, können in einer anderen Währung als Ihrer Anlage anfallen. Diese Kosten können infolge von Währungs- und Wechselkursschwankungen steigen oder fallen.

Wenn für diesen Fonds eine Performancegebühr erhoben wird, finden Sie Einzelheiten zum Modell der Performancegebühr und seiner Berechnungsmethode im Fondsprospekt. Dazu gehören eine Beschreibung der Methode zur Berechnung der Performancegebühr, die Zeitpunkte, zu denen die Performancegebühr gezahlt wird, und Einzelheiten zur Berechnung der Performancegebühr in Bezug auf den Referenzindex der Performancegebühr, die von dem im Anlageziel oder in der Anlagepolitik des Fonds festgelegten Referenzindex abweichen kann.

Weitere Informationen zu den mit Ihrer Anlage verbundenen Kosten und Gebühren entnehmen Sie bitte den Angebotsunterlagen und dem Jahresbericht des Fonds.

Allgemeines

Dieser Teilfonds ist Bestandteil des Schroder International Selection Fund, ein Umbrellafonds nach Luxemburger Recht (die „Gesellschaft“). Verwaltet wird die Gesellschaft von Schroder Investment Management (Europe) S.A. Dieses Dokument stellt kein Angebot und keine Aufforderung dar, Anteile an der Gesellschaft zu zeichnen. Keine Angabe in diesem Dokument sollte als Empfehlung ausgelegt werden. Die Zeichnung von Anteilen an der Gesellschaft kann nur auf der Grundlage der wesentlichen Anlegerinformationen in der geltenden Fassung, des aktuellen Verkaufsprospekts und des letzten geprüften Jahresberichts (sowie des darauf folgenden ungeprüften Halbjahresberichts, sofern veröffentlicht) erfolgen. Weitere fondsspezifische Informationen können den wesentlichen Anlegerinformationen in der geltenden Fassung und dem aktuellen Verkaufsprospekt entnommen werden, die kostenlos in Papierform bei den Zahl- und Informationsstellen in Deutschland (UBS Deutschland AG, OpernTurm, Bockenheimer Landstraße 2-4, D-60306 Frankfurt am Main sowie Schroder Investment Management (Europe) S.A., German Branch, Taunustor 1, D-60310 Frankfurt am Main [nur Informationsstelle]) in deutscher Sprache erhältlich sind. Zusätzlich steht eine jeweils geltende Fassung der wesentlichen Anlegerinformationen unter www.schroders.de zur Verfügung. Investitionen in die Gesellschaft sind mit Risiken verbunden, die in den wesentlichen Anlegerinformationen und dem Verkaufsprospekt ausführlicher beschrieben werden. **Frühere Wertentwicklungen, Simulationen oder Prognosen sind kein verlässlicher Indikator für die künftige Wertentwicklung. Anteilspreise und das daraus resultierende Einkommen können sowohl steigen als auch fallen; Anleger erhalten eventuell den investierten Betrag nicht zurück.** Schroders ist ein Datenverantwortlicher in Bezug auf Ihre personenbezogenen Daten. Informationen dazu, wie Schroders Ihre personenbezogenen Daten verarbeitet, finden Sie in unserer Datenschutzrichtlinie, die Sie unter www.schroders.com/en/privacy-policy einsehen oder bei Schroders anfordern können, falls Sie auf diese Webseite keinen Zugriff haben. Diese Veröffentlichung wurde von Schroder Investment Management (Europe) S.A., 5, rue Höhenhof, L-1736 Senningerberg, Luxemburg, herausgegeben. Handelsregister Luxemburg: B 37.799. Für Ihre Sicherheit kann die Kommunikation aufgezeichnet oder überwacht werden.

Der Fonds verfolgt das Ziel einer nachhaltigen Anlage im Sinne von Artikel 9 der Verordnung (EU) 2019/2088 über nachhaltigkeitsbezogene Offenlegungspflichten im Finanzdienstleistungssektor (die „SFDR“). Informationen zu den Nachhaltigkeitsaspekten dieses Fonds finden Sie unter www.schroders.com.

Schroders ist ein Datenverantwortlicher in Bezug auf Ihre personenbezogenen Daten. Informationen dazu, wie Schroders Ihre personenbezogenen Daten verarbeitet, finden Sie in unserer Datenschutzrichtlinie, die Sie unter www.schroders.com/en/privacy-policy einsehen oder bei Schroders anfordern können, falls Sie auf diese Webseite keinen Zugriff haben. Externe Daten sind Eigentum oder Lizenzobjekt des Datenlieferanten und dürfen ohne dessen Zustimmung zu irgendwelchen anderen Zwecken weder reproduziert noch extrahiert werden. Externe Daten werden ohne irgendwelche Garantien zur Verfügung gestellt. Der Datenlieferant und der Herausgeber des Dokuments haften in keiner Weise in Bezug auf externe Daten. Der Verkaufsprospekt bzw. www.schroders.com enthält weitere Haftungsausschlüsse, die externe Daten betreffen.

Glossar

Aktie

Wertpapier, mit dem der Anleger Miteigentümer einer Gesellschaft wird.

Alpha

Überschussrendite eines aktiv verwalteten Portfolios gegenüber der im gleichen Zeitraum erzielbaren Marktrendite.

Anlageuniversum

Definition der Anlagen, in die der Fonds investieren darf. Das betrifft Anlageformen, Risikoklassen, Länder und Währungen.

Asset Allocation

Vermögensaufteilung. Die Aufteilung des Kapitals eines Portfolios auf verschiedene Anlageformen/Märkte.

Ausgabeaufschlag

Verkaufsprovision, die die Fondsgesellschaft beim Kauf von Fondsanteilen einmalig berechnet.

Benchmark

Allgemein: Vergleichswert; bei einem Fonds auch Referenz- oder Vergleichsindex.

Brutto-Wertentwicklungsmethode

Brutto-Wertentwicklung (BVI-Methode): Für jedes Jahr der Anlage wird die Brutto-Wertentwicklung ausgewiesen. Alle auf Fondsebene anfallenden Kosten (z. B. Verwaltungsvergütung) sind dafür bereits abgezogen. Netto-Wertentwicklung: Für das erste Jahr der Anlage reduziert sich die Brutto-Wertentwicklung um den Ausgabeaufschlag, den der Anleger beim Kauf der Fondsanteile zu zahlen hat (= Netto-Wertentwicklung). Modellrechnung (netto): Ein Anleger möchte für 1.000,- EUR Anteile erwerben. Bei einem maximalen Ausgabeaufschlag von 3% muss er dafür einmalig beim Kauf 30 Euro aufwenden. Die Wertentwicklung für dieses Jahr reduziert sich anteilig. Zusätzlich können für den Anleger Depotkosten anfallen, die die Wertentwicklung mindern. Diese Depotkosten ergeben sich aus dem Preis- und Leistungsverzeichnis der Bank, bei der der Anleger seine Wertpapiere verwalten lässt.

Dividendenrendite

Die Dividendenrendite gibt die Verzinsung des investierten Aktienkapitals je Aktie in Prozent an.

Ertrag

In einem bestimmten Zeitraum mit einer Anlage erwirtschafteter Wert (Erlöse plus Kapitalzuwachs), der in der Regel in Prozent ausgedrückt wird.

Fonds

Kurzform von "Investmentfonds". Ein Investmentfonds ist ein von einer Kapitalanlagegesellschaft (Investmentgesellschaft) verwaltetes Sondervermögen, das in Wertgegenständen wie z. B. Aktien, Anleihen, Immobilien oder Rohstoffen angelegt wird. Als Organismus für gemeinsame Anlagen (OGAW) werden zugelassene Fonds bezeichnet, die in der EU vertrieben werden dürfen.

Kurs-Gewinn-Verhältnis

Kennzahl zur Bewertung von Aktien.

Laufende Kosten

Die laufenden Kosten messen die mit einer Kapitalanlage in einen Fonds verbundenen Gesamtkosten.

Liquide Mittel

Liquide Mittel umfassen Barmittel, Einlagen und Geldmarktinstrumente mit Laufzeiten von bis zu 397 Tagen, die nicht Teil der Kernanlageziele und der Kernanlagepolitik sind. Verpflichtungen aus Aktienindex-Terminkontrakten, sofern vorhanden, werden von den liquiden Mitteln abgezogen.

Netto-Wertentwicklungsmethode

Netto-Wertentwicklung: Für das erste Jahr der Anlage reduziert sich die Brutto-Wertentwicklung um den Ausgabeaufschlag, den der Anleger beim Kauf der Fondsanteile zu zahlen hat (= Netto-Wertentwicklung). Modellrechnung (netto): Ein Anleger möchte für 1.000,- EUR Anteile erwerben. Bei einem maximalen Ausgabeaufschlag von 3% muss er dafür einmalig beim Kauf 30 Euro aufwenden. Die Wertentwicklung für dieses Jahr reduziert sich anteilig. Zusätzlich können für den Anleger Depotkosten anfallen, die die Wertentwicklung mindern. Diese Depotkosten ergeben sich aus dem Preis- und Leistungsverzeichnis der Bank, bei der der Anleger seine Wertpapiere verwalten lässt.

Rating

Bewertung der Kreditwürdigkeit (Bonität bzw. Zahlungsfähigkeit) in einer Skala, ähnlich einem Notensystem.

Referenzindex

Dieser Fonds wird nicht unter Bezugnahme auf einen Vergleichsindex verwaltet, dieser dient lediglich zur Veranschaulichung

Risiko

Messgröße für die Möglichkeit, Verluste zu erleiden.

Rohstoffe

Güter wie landwirtschaftliche Erzeugnisse, Energie, Getreide, Metalle und Nahrungsmittel.

Synthetisch

Bei synthetischen Produkten werden nur die Risiken gehandelt bzw. abgesichert. Das Basisprodukt (Aktie, Kredit usw.) wird nicht übertragen.

TER

Englische Abkürzung für Total Expense Ratio; Gesamtkostenquote

Teilfonds

Mehrere Teilfonds (Einzelfonds) mit verschiedenen Anlageschwerpunkten können unter einem virtuellen Schirm zu einem Umbrellafonds zusammengefasst werden.

Umbrellafonds

Fondsstruktur aus mehreren Einzelfonds (Teilfonds) unter einem gemeinsamen Schirm (engl. Umbrella).

Vergleichsindex

Zusammengesetzter Vergleichsindex