

C Thesaurierend EUR Hedged | Stand der Daten 28.02.2025

Fondsziele und Anlagepolitik

Ziel des Fonds ist es, Kapitalwachstum zu erzielen, indem er in Aktien von Unternehmen weltweit anlegt, die den Übergang zu einer nachhaltigen Versorgung mit Nahrungsmitteln und Wasser unterstützen und die der Anlageverwalter als nachhaltige Anlagen ansieht.

Oben wird das Anlageziel des Fonds dargelegt. Einzelheiten zur Anlagepolitik des Fonds finden Sie in den Basisinformationsblatt.

Der Fonds verfolgt das Ziel einer nachhaltigen Anlage (im Sinne von Artikel 9 SFDR)

Die mit einer Anlage in diesen Fonds verbundenen relevanten Risiken sind umseitig aufgeführt und sollten vor einer Anlage sorgfältig geprüft werden. Oben wird das Anlageziel des Fonds dargelegt. Die Wertentwicklung in der Vergangenheit lässt nicht auf die zukünftige Wertentwicklung schließen und wird möglicherweise nicht wieder erreicht. Der Wert von Anlagen und die daraus erzielten Erträge können sowohl steigen als auch fallen, und Anleger*innen erhalten möglicherweise nicht die ursprünglich investierten Beträge zurück.

Wechselkursschwankungen können dazu führen, dass der Wert von Anlagen steigt oder auch fällt. In den Performancedaten sind etwaige Provisionen und Kosten, die bei der Ausgabe und Rücknahme von Anteilen eines Fonds erhoben werden, nicht berücksichtigt.

Wertentwicklung der Anteilsklasse (%)

Kumulierte Wertentwicklung	1 Monat	3 Monate	Lfd. Jahr	1 Jahr	3 Jahre	5 Jahre	Max
EUR abgesichert	-5,0	-6,2	0,0	-7,6	-16,7	-	-16,1
USD nicht abgesichert	-4,8	-5,6	0,4	-5,6	-9,5	-	-8,4
Vergleichs-Referenzindex	-0,6	0,3	2,7	15,1	30,0	-	28,3

Jährliche Wertentwicklung	Feb. 15 - Feb. 16	Feb. 16 - Feb. 17	Feb. 17 - Feb. 18	Feb. 18 - Feb. 19	Feb. 19 - Feb. 20	Feb. 20 - Feb. 21	Feb. 21 - Feb. 22	Feb. 22 - Feb. 23	Feb. 23 - Feb. 24	Feb. 24 - Feb. 25
EUR abgesichert	-	-	-	-	-	-	-	-2,9	-7,1	-7,6
USD nicht abgesichert	-	-	-	-	-	-	-	0,7	-4,8	-5,6
Vergleichs-Referenzindex	-	-	-	-	-	-	-	-8,3	23,1	15,1

Wertentwicklung im Kalenderjahr	2015	2016	2017	2018	2019	2020	2021	2022	2023	2024
EUR abgesichert	-	-	-	-	-	-	-	-11,2	5,2	-11,9
USD nicht abgesichert	-	-	-	-	-	-	-	-8,2	8,2	-10,2
Vergleichs-Referenzindex	-	-	-	-	-	-	-	-18,4	22,2	17,5

Wertentwicklung über 10 Jahre (%)



Ratings und Zertifizierung

MSCI
ESG RATINGS



CCC B BB BBB A AA AAA

Einzelheiten zu den oben gezeigten Symbolen finden Sie im Abschnitt mit den Informationen zu Quellen und Ratings.

Fakten zum Fonds

Fondsmanager	Felix Odey Alex Monk Mark Lacey
Verwaltet/en den Fonds seit	05.10.2021 ; 05.10.2021 ; 05.10.2021
Fondsmanagement - gesellschaft	Schroder Investment Management (Europe) S.A.
Domizil	Luxemburg
Auflage des Fonds	05.10.2021
Auflagedatum der Anteilsklasse	05.10.2021
Fonds-Basiswährung	USD
Währung der Anteilsklasse	EUR
Fondsvolumen (in Millionen)	USD 54,08
Anzahl der Positionen	38
Vergleichs-Referenzindex	MSCI ACWI NR
Nettoinventarwert pro Anteil	EUR 83,9473
Handelstage	Täglich
Ausschüttungs-häufigkeit	Keine Ausschüttung

Gebühren und Kosten

Ausgabeaufschlag (Bruttomethode) bis zu	1,00%
Laufende Kosten (inklusive Verwaltungsentgelt)	1,08%
Rücknahmegebühr	0,00%

Kaufdetails

Mindestbetrag für Erstzeichnung	EUR 1.000 ; USD 1.000 bzw. der entsprechende Gegenwert in frei konvertier baren Fremdwährungen.
---------------------------------	---

C Thesaurierend EUR Hedged | Stand der Daten 28.02.2025

Risikohinweise

Währungsrisiko/abgesicherte Anteilsklasse: Die Absicherung der Anteilsklasse ist möglicherweise nicht umfassend wirksam und es kann weiterhin ein restliches Währungsrisiko bestehen. Die Kosten im Zusammenhang mit der Absicherung können die Wertentwicklung beeinflussen. Daher können mögliche Gewinne begrenzter ausfallen als die von Anteilsklassen ohne Absicherung.

Risiko des Klimawandels: Die Anlagen des Fonds können durch physische Veränderungen der Umwelt infolge des Klimawandels oder indirekt durch den Übergang zu einer kohlenstoffarmen Wirtschaft beeinflusst werden.

Konzentrationsrisiko: Der Fonds kann in einer begrenzten Anzahl an geografischen Regionen, Industriebranchen, Märkten und/oder einzelnen Positionen konzentriert sein. Dies kann zu starken Wertsteigerungen oder -minderungen des Fonds führen.

Kontrahentenrisiko: Der Fonds geht unter Umständen vertragliche Vereinbarungen mit Gegenparteien ein. Ist eine Gegenpartei außerstande, ihren Verpflichtungen nachzukommen, kann die Summe, die sie dem Fonds schuldet, in Gänze oder teilweise verloren gehen.

Währungsrisiko: Wenn die Anlagen des Fonds auf Währungen lauten, die von der Basiswährung des Fonds abweichen, kann der Fonds aufgrund von Wechselkursschwankungen, die auch als Währungskurse bezeichnet werden, an Wert verlieren. Wenn Anleger eine Anteilsklasse in einer anderen Währung als der Basiswährung des Fonds halten, können sie aufgrund von Wechselkursschwankungen Verluste verzeichnen.

Derivaterisiko: Derivate, bei denen es sich um Finanzinstrumente handelt, die ihren Wert aus einem zugrunde liegenden Vermögenswert ableiten, können zur effizienten Verwaltung des Portfolios eingesetzt werden. Ein Derivat kann sich anders entwickeln als erwartet, Verluste verursachen, die die Kosten des Derivats überschreiten, und Verluste für den Fonds nach sich ziehen.

Liquiditätsrisiko: Bei schwierigen Marktbedingungen ist der Fonds möglicherweise nicht in der Lage, ein Wertpapier zu seinem vollen Wert oder überhaupt zu verkaufen. Dies könnte sich auf die Wertentwicklung auswirken und dazu führen, dass der Fonds die Rücknahme seiner Anteile verschiebt oder aussetzt, was bedeutet, dass Anleger möglicherweise keinen unmittelbaren Zugang zu ihren Positionen haben.

Marktrisiko: Der Wert von Anlagen kann sowohl steigen als auch fallen, und Anleger erhalten das ursprünglich von ihnen investierte Kapital möglicherweise nicht zurück.

Operationelles Risiko: Die operationellen Prozesse, einschließlich derer in Bezug auf die Verwahrung der Vermögenswerte, können fehlschlagen. Dies kann Verluste für den Fonds nach sich ziehen.

Risiko der Wertentwicklung: Anlageziele geben ein beabsichtigtes Ergebnis an. Es besteht jedoch keine Garantie, dass dieses Ergebnis erreicht wird. Je nach Marktbedingungen und makroökonomischem Umfeld kann es schwieriger werden, die Anlageziele zu erreichen.

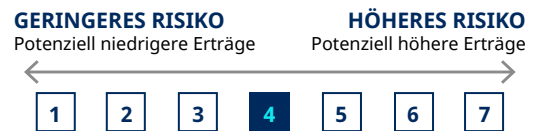
Nachhaltigkeitsrisiken: Der Fonds verfolgt das Ziel einer nachhaltigen Anlage. Das bedeutet, dass er möglicherweise ein begrenztes Engagement in manchen Unternehmen, Branchen oder Sektoren aufweist und bestimmte Anlagechancen nicht nutzt oder bestimmte Positionen veräußert, wenn diese nicht den vom Anlageverwalter ausgewählten Nachhaltigkeitskriterien entsprechen. Der Fonds kann in Unternehmen investieren, die nicht die Überzeugungen und Werte eines bestimmten Anlegers widerspiegeln.

Fachbegriffe werden im Glossar erläutert

Eine ausführlichere Erläuterung dieser Begriffe finden Sie auf unserer Homepage unter <https://www.schroders.com/de-de/de/privatanleger/fonds-und-strategien/mitteilungen/glossar/>

Wertpapierkennnummern

ISIN	LU2380233945
Bloomberg	SCFAWCE LX
SEDOL	BMW7217
WKN	A3CZEB

Summary Risk Indicator (SRI)

Die Risikokategorie wurde anhand der historischen Performancedaten berechnet und ist möglicherweise kein verlässlicher Indikator für das zukünftige Risikoprofil des Fonds. Es wird nicht garantiert, dass die Risikokategorie des Fonds unverändert bleibt. Weitere Informationen finden Sie im Basisinformationsblatt.

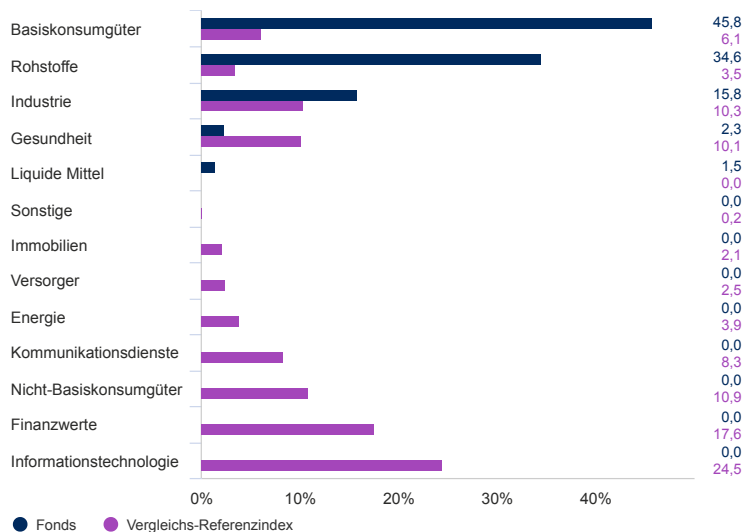
Kennzahlen

	Fonds	Vergleichs-Referenzindex
Volatilität (annualisiert in % über 3 Jahre)	18,4	16,1
Alpha (in %) (3 Jahre)	-11,4	-
Beta (3 Jahre)	0,9	-
Sharpe Ratio (3 Jahre)	-0,3	0,4
Information Ratio (3 Jahre)	-1,3	-
Dividendenrendite in %	3,2	-
Kurs-Buch-Verhältnis	1,2	-
Kurs-Gewinn-Verhältnis	17,3	-

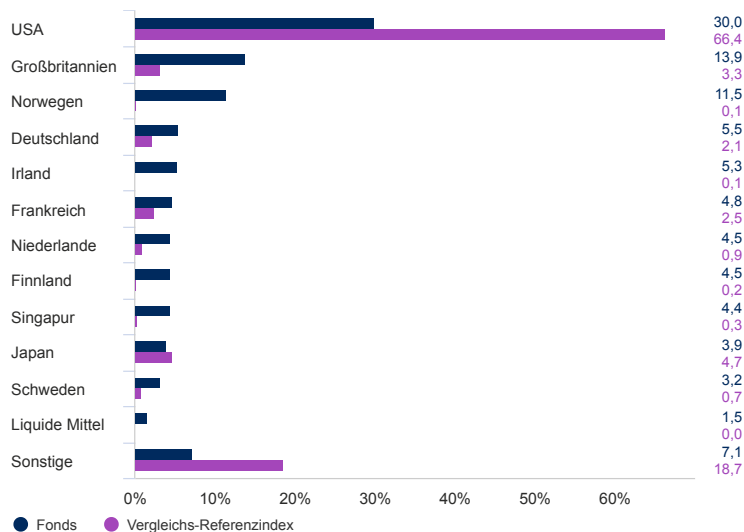
Quelle: Morningstar. Die obigen Kennzahlen basieren auf Performancedaten auf der Basis von Rücknahmepreisen. Diese Finanzkennzahlen beziehen sich auf den Durchschnitt der Kurse / Buchwerte der im Fondsportfolio gehaltenen bzw. im Vergleichsindex (sofern vorhanden) aufgeführten Positionen.

Vermögensaufteilung

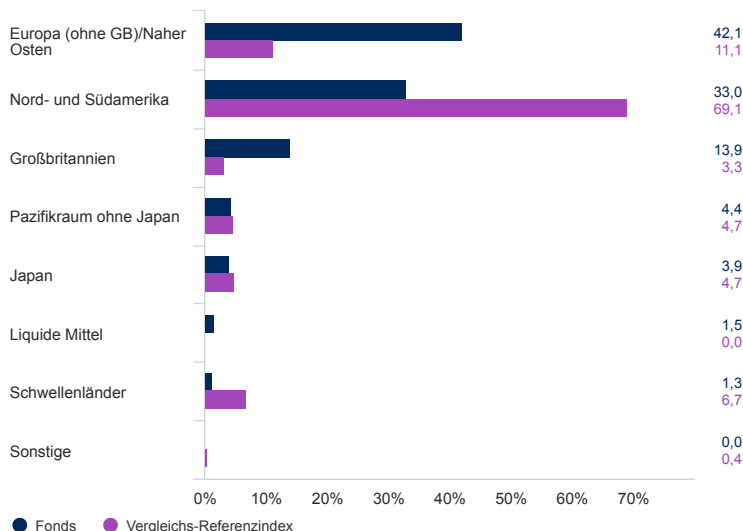
Sektor (%)



Geografische Aufteilung in (%)



Region (%)



10 größte Positionen (%)

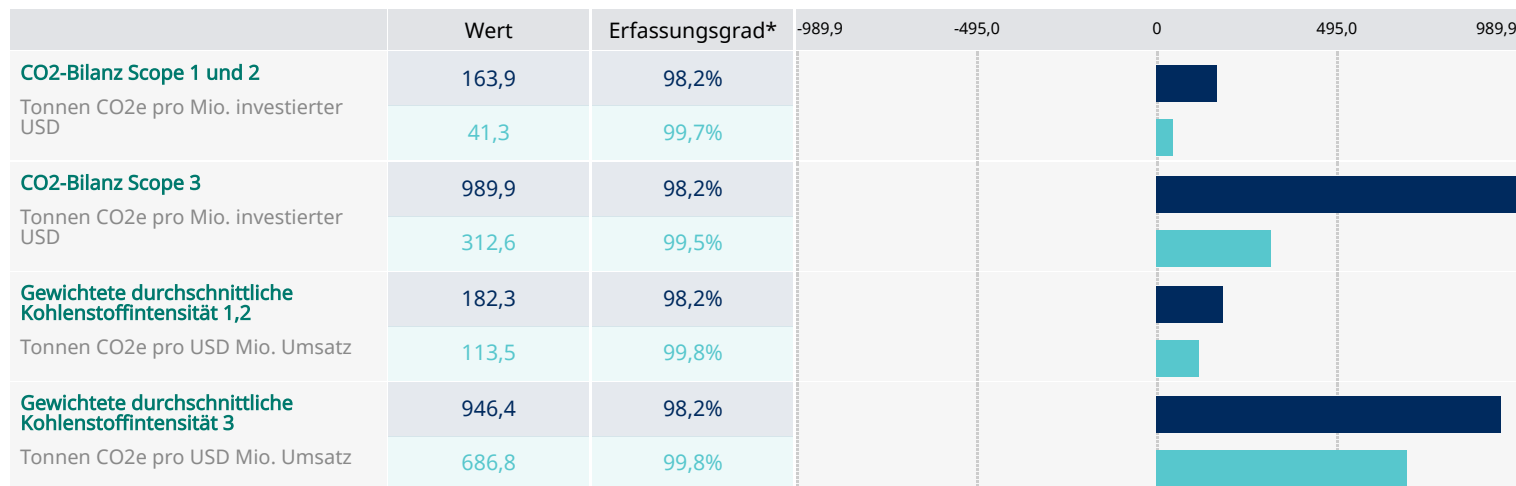
Positionsname	%
Carrefour SA	4,8
Mowi ASA	4,8
Kemira Oyj	4,5
Nutrien Ltd	4,4
J Sainsbury PLC	4,1
Smurfit WestRock PLC	3,8
Darling Ingredients Inc	3,8
AGCO Corp	3,7
Mosaic Co/The	3,6
Ingredion Inc	3,5

Quelle: Schroders. Top-Positionen und Vermögensaufteilung auf Fondsebene.

Klima-Dashboard

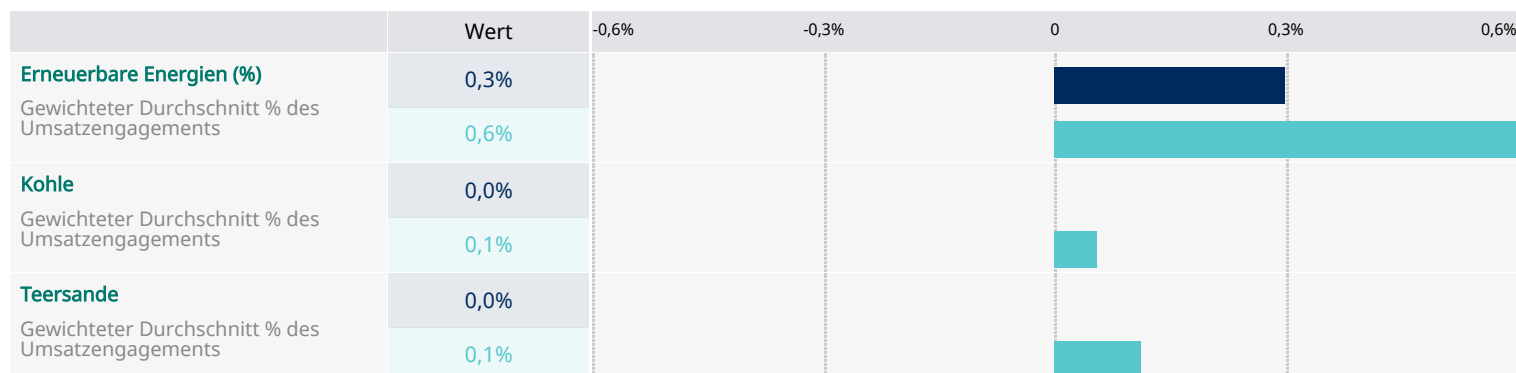
Kennzahlen Für Kohlenstoff

Fonds Benchmark



Engagements In Fossilen Brennstoffen

Fonds Benchmark



Quelle: MSCI. Die obigen Diagramme enthalten die gewichtete durchschnittliche Kohlenstoffintensität (Weighted Average Carbon Intensity, WACI), die Kohlenstoff-Bilanz und das Energie-Exposure des Fonds und seines Referenzwerts, sofern zutreffend. Der WACI-Wert und die Kohlenstoff-Bilanz basieren auf Scope-1-, Scope-2- und Scope-3-Emissionen. Der WACI-Wert misst die Kohlenstoffintensität des Portfolios, indem das Verhältnis von Emissionen zu Umsätzen bewertet wird, die von den zugrunde liegenden Beteiligungsunternehmen generiert werden. Bei der Berechnung der Klimakennzahlen schließt Schroders neutrale Vermögenswerte (wie Barmittel) und andere nicht zulässige Vermögenswerte aus. Das heißt, dass Schroders die Treibhausgasemissionen auf Unternehmensebene nur auf Basis der zulässigen Vermögenswerte des Portfolios aggregiert (bei denen es sich um börsennotierte Aktien- bzw. Anleihenbestände handelt). Die Kohlenstoff-Bilanz normalisiert die gesamten Kohlenstoffemissionen des Portfolios auf den Marktwert. Die Kennzahlen zum Energie-Exposure werden auf der Grundlage der durch diese Aktivitäten generierten Erträge der zugrunde liegenden Beteiligungsunternehmen berechnet und anhand der Positionen des Fonds gewichtet. Das Engagement des Fonds in „Kohle“ bezieht sich auf den Abbau von Kraftwerkskohle und spiegelt Anlagen in Unternehmen wider, deren kohlebezogene Einnahmen unter dem zulässigen Schwellenwert liegen. Weitere Einzelheiten zu Ausschlüssen entnehmen Sie bitte den Nachhaltigkeitsangaben der Fonds. Alle Kennzahlen basieren auf gemeldeten Unternehmensdaten. Wenn keine Daten verfügbar sind, verwendet MSCI Schätzungen. Der verwendete Benchmark ist der MSCI AC World (Net TR).

Bestimmte Informationen ©2025 MSCI ESG Research LLC. Vervielfältigung mit Genehmigung.

C Thesaurierend EUR Hedged | Stand der Daten 28.02.2025

Maßnahmen bezüglich der wichtigsten nachteiligen Auswirkungen (Principal Adverse Impacts, PAI)

Die nachstehende Tabelle zeigt einige der wichtigsten negativen Auswirkungen (Principal Adverse Impacts, PAI) dieses Fonds und seines Referenzwerts, sofern zutreffend. Die wichtigsten negativen Auswirkungen sind die unten genannten Indikatoren. Diese zielen darauf ab, die negativen Auswirkungen aufzuzeigen, die Anlageentscheidungen, die bezüglich des Fondsportfolios getroffen werden, auf Nachhaltigkeitsfaktoren haben. Nachhaltigkeitsfaktoren umfassen gemäß der Definition in der Offenlegungsverordnung (SFDR) die Bereiche Umwelt, Soziales und Arbeitnehmerbelange, Achtung der Menschenrechte, die Bekämpfung von Korruption und Bestechung. Wir identifizieren auch die Abdeckung, die sich auf den Prozentsatz der am Monatsende verfügbaren Indikatordaten für die zugrunde liegenden Positionen des Fonds und des Referenzwerts bezieht, sofern zutreffend.

Kategorie	Kennzahl	Beschreibung	Anteile	Fonds	Benchmark
Mitarbeitende	Geschlechtervielfalt im Vorstand	Durchschnittliches Verhältnis zwischen weiblichen und männlichen Mitgliedern in Aufsichtsgremien von Beteiligungsunternehmen	Verhältnis (%)	36,5% Erfassungsgrad*: 96,8%	34,3% Erfassungsgrad*: 98,9%
	Unbereinigtes geschlechtsspezifisches Lohngefälle	Durchschnittliches unbereinigtes geschlechtsspezifisches Lohngefälle bei Beteiligungsunternehmen	Verhältnis (%)	9,6% Erfassungsgrad*: 86,9%	13,6% Erfassungsgrad*: 89,9%
	Richtlinien gemäß UNGC- und OECD-Prinzipien	Anteil der Investitionen in Unternehmen ohne Maßnahmen zur Überwachung der Einhaltung der UNGC- und OECD-Grundsätze	Verhältnis (%)	1,4% Erfassungsgrad*: 98,2%	0,2% Erfassungsgrad*: 99,7%
Planet	THG-Gesamtemissionen	Treibhausgasemissionen – Scope 1, 2 und 3	Tonnen CO2	59.590,4 Erfassungsgrad*: 98,2%	- Erfassungsgrad*: -
	Engagement in nicht erneuerbaren Energien	Anteil des Verbrauchs und der Erzeugung nicht erneuerbarer Energie	Verhältnis (%)	77,4% Erfassungsgrad*: 95,7%	62,4% Erfassungsgrad*: 98,4%
	Engagement in Tätigkeiten, die sich nachteilig auf Gebiete mit schutzbedürftiger Biodiversität auswirken	Anteil der Anlagen in Beteiligungsunternehmen, die in oder in der Nähe von Gebieten mit schutzbedürftiger Biodiversität tätig sind	Verhältnis (%)	46,6% Erfassungsgrad*: 98,2%	10,3% Erfassungsgrad*: 99,7%
	Engagement im Sektor der fossilen Brennstoffe	Anteil der Beteiligungen in Unternehmen, die im Sektor der fossilen Brennstoffe tätig sind	Verhältnis (%)	9,3% Erfassungsgrad*: 98,2%	9,7% Erfassungsgrad*: 99,9%
	Engagement in Unternehmen ohne Initiativen zur Reduzierung von Kohlenstoffemissionen	Anlagen in Unternehmen ohne Initiativen zur Reduzierung der Kohlenstoffemissionen im Einklang mit dem Pariser Abkommen	Verhältnis (%)	6,9% Erfassungsgrad*: 96,9%	8,6% Erfassungsgrad*: 99,9%
	Intensität des Energieverbrauchs	Energieverbrauch in GWh pro Mio. EUR der Umsatzerlöse der Beteiligungsunternehmen	GWh/Mio. EUR	1,0 Erfassungsgrad*: 98,2%	0,4 Erfassungsgrad*: 98,8%
	Anteil gefährlicher und radioaktiver Abfälle	Gefährliche und radioaktive Abfälle nach Beteiligungsunternehmen pro Million investierter EUR	Metrische Tonnen/Mio. EUR	0,7 Erfassungsgrad*: 89,7%	1,6 Erfassungsgrad*: 93,7%
	Emissions to water	Tonnen an Emissionen in Wasser der Beteiligungsunternehmen pro Million investierter EUR	Metrische Tonnen/Mio. EUR	0,1 Erfassungsgrad*: 12,1%	0,0 Erfassungsgrad*: 1,4%

Die gesamten THG-Emissionen (in metrischen Tonnen) wurden auf Fondsebene für den Berichtszeitraum November 2022 bis April 2024 um durchschnittlich etwa 15 % zu niedrig ausgewiesen, was auf eine fehlerhafte Währungsumrechnung bei der Berechnung der ausgewiesenen Zahlen zurückzuführen ist. Quelle: MSCI: Die Aggregation von Metriken auf Benchmark-Ebene wurde von Schroders, nicht von MSCI, berechnet: Verwendeter Benchmark ist der MSCI AC World (Net TR).

Bestimmte Informationen ©2025 MSCI ESG Research LLC. Vervielfältigung mit Genehmigung.

C Thesaurierend EUR Hedged | Stand der Daten 28.02.2025

Kontaktdaten

Schroder Investment Management (Europe) S.A.
5, rue Höhenhof
Sennigerberg
Luxemburg
L-1736
Tel.: +352 341 342 202
Fax: +352 341 342 342

Für Ihre Sicherheit kann die Kommunikation aufgezeichnet oder überwacht werden.

Informationen zu Änderungen hinsichtlich des Fondsmanagers, des Anlageziels, des Referenzwerts und Informationen zu Kapitalmaßnahmen

Benchmarks: (falls zutreffend) Es können einige Performanceunterschiede zwischen dem Fonds und der Benchmark auftreten, weil die Fondsperformance zu einem anderen Bewertungszeitpunkt als die Benchmark berechnet wird. Der Fonds wird nicht unter Bezugnahme auf eine Benchmark verwaltet. Die Vergleichsbenchmark wurde ausgewählt, da der Anlageverwalter der Ansicht ist, dass sich diese Benchmark angesichts des Anlageziels und der Anlagepolitik des Fonds für den Vergleich zu Performancezwecken eignet.

Abschnitt Informationen zu Quellen und Ratings.

Quelle aller Performancedaten, sofern nicht anders angegeben: Morningstar, auf Bid-to-Bid-Grundlage bei Wiederanlage der Nettoerträge, nach Abzug von Gebühren.

Die von Schroders entwickelten Tools, einschließlich SustainEx, decken möglicherweise nicht alle Beteiligungen des Fonds ab. In diesem Fall kann Schroders eine Reihe alternativer Methoden zur Bewertung der jeweiligen Beteiligung anwenden. Darüber hinaus werden bestimmte Arten von Vermögenswerten (z. B. Barmittel und bestimmte gleichwertige Wertpapiere) als neutral behandelt und daher von unseren proprietären Tools nicht berücksichtigt. Andere Arten von Vermögenswerten wie Aktienindizes und Indexderivate werden möglicherweise nicht durch unsere proprietären Tools berücksichtigt. In diesen Fällen werden sie aus dem Nachhaltigkeitswert des Produkts ausgeschlossen. Die SustainEx-Werte zeigen die Daten zum Monatsende. Wenn ein Fonds auf der Grundlage des Ratingsystems des Anlageverwalters einen höheren Gesamt-Nachhaltigkeits-Score als sein Nachhaltigkeits-Referenzwert beibehält, bedeutet dies, dass, basierend auf den Daten zum Monatsende, der gewichtete Durchschnittswert des Fonds in SustainEx in den letzten sechs Monaten höher sein wird als der Referenzwert-Score in SustainEx im gleichen Zeitraum. Wenn ein Fonds auf der Grundlage des Ratingsystems des Anlageverwalters einen positiven absoluten Nachhaltigkeitswert beibehält, bedeutet dies, dass basierend auf den Daten zum Monatsende, der gewichtete Durchschnittswert des Fonds in SustainEx in den letzten sechs Monaten höher ist als Null über denselben Zeitraum. Alle hier aufgeführten Vergleiche mit dem Referenzwert-Score dienen nur zur Information und zur Veranschaulichung. Wenn ein Fonds unterschiedliche Nachhaltigkeitskriterien hat, wird der gewichtete Durchschnittswert des Fonds in SustainEx im Vergleich zum Referenzwert-Score nur zur Information und zur Veranschaulichung aufgeführt.

*Erfassungsgrad, die sich auf den Prozentsatz der am Monatsende verfügbaren Indikatordaten für die zugrunde liegenden Positionen des Fonds und der Benchmark bezieht, sofern zutreffend.

Rating von MSCI ESG Research: Produziert von MSCI ESG Research zum „Bilanzstichtag“. Die Fonds-Kennzahlen und -Ratings von MSCI ESG Research LLC („MSCI ESG“) (die „Informationen“) bieten Daten zu Umwelt, Sozialem und Unternehmensführung in Bezug auf zugrunde liegende Wertpapiere von mehr als 31.000 auf mehreren Vermögensklassen basierenden Investmentfonds und ETFs weltweit. MSCI ESG ist ein registrierter Anlageberater unter dem U.S. Investment Advisers Act von 1940. Die MSCI ESG-Materialien wurden weder bei der U.S. Securities and Exchange Commission noch bei einer anderen Aufsichtsbehörde eingereicht noch von dieser genehmigt. Keine der Informationen stellt ein Angebot zum Kauf oder Verkauf oder eine Förderung oder Empfehlung eines Wertpapiers, eines Finanzinstruments, eines Produkts oder einer Handelsstrategie dar, noch sollten sie als Hinweis oder Garantie für eine zukünftige Wertentwicklung, Analyse, Prognose oder Vorhersage verstanden werden. Die Informationen sollten nicht dazu verwendet werden, zu bestimmen, welche Wertpapiere zu kaufen oder zu verkaufen sind oder wann sie gekauft oder verkauft werden sollten. Die Informationen werden ohne Mängelgewähr bereitgestellt und der Nutzer dieser Informationen übernimmt das volle Risiko der Nutzung der Informationen, die er vornimmt oder zulässt.

C Thesaurierend EUR Hedged | Stand der Daten 28.02.2025

Wichtige Hinweise

Kosten

Bestimmte Kosten, die mit Ihrer Anlage in den Fonds verbunden sind, können in einer anderen Währung als Ihrer Anlage anfallen. Diese Kosten können infolge von Währungs- und Wechselkursschwankungen steigen oder fallen.

Wenn für diesen Fonds eine Performancegebühr erhoben wird, finden Sie Einzelheiten zum Modell der Performancegebühr und seiner Berechnungsmethode im Fondsprospekt. Dazu gehören eine Beschreibung der Methode zur Berechnung der Performancegebühr, die Zeitpunkte, zu denen die Performancegebühr gezahlt wird, und Einzelheiten zur Berechnung der Performancegebühr in Bezug auf den Referenzindex der Performancegebühr, die von dem im Anlageziel oder in der Anlagepolitik des Fonds festgelegten Referenzindex abweichen kann.

Weitere Informationen zu den mit Ihrer Anlage verbundenen Kosten und Gebühren entnehmen Sie bitte den Angebotsunterlagen und dem Jahresbericht des Fonds.

Allgemeines

Dieses Dokument stellt kein Angebot und keine Aufforderung dar, Anteile an Schroder International Selection Fund (die "Gesellschaft") zu zeichnen. Dieses Dokument sollte nicht als Beratung ausgelegt werden und stellt deshalb keine Empfehlung zum Kauf oder Verkauf von Anteilen dar. Eine Investition in die Gesellschaft ist mit Risiken verbunden, die im Verkaufsprospekt ausführlich beschrieben werden. Die Zeichnung von Anteilen an der Gesellschaft kann nur auf der Grundlage des aktuellen Basisinformationsblatts, des Verkaufsprospekts und des letzten geprüften Jahresberichts (sowie des darauf folgenden ungeprüften Halbjahresberichts, sofern veröffentlicht) erfolgen. Diese Dokumente können kostenlos von Schroder Investment Management (Europe) S.A. bezogen werden. Für Deutschland sind diese Dokumente kostenlos in deutscher Sprache unter folgendem Link erhältlich: www.eifs.lu/schroders und von Schroder Investment Management (Europe) S.A., Niederlassung Deutschland, Taunustor 1, D-60310 Frankfurt am Main. Schroders kann jederzeit beschließen, den Vertrieb eines oder mehrerer Fonds in einem EWR-Land einzustellen. Allerdings wird eine solche Absicht in Übereinstimmung mit den geltenden aufsichtsrechtlichen Anforderungen auf unserer Website veröffentlicht. Der Fonds verfolgt das Ziel einer nachhaltigen Anlage im Sinne von Artikel 9 der Verordnung (EU) 2019/2088 über nachhaltigkeitsbezogene Offenlegungspflichten im Finanzdienstleistungssektor (die „SFDR“). Informationen zu den Nachhaltigkeitsaspekten dieses Fonds finden Sie unter www.schroders.com. Jede Bezugnahme auf Regionen/ Länder/ Sektoren/ Aktien/ Wertpapiere dient nur zur Veranschaulichung und ist keine Empfehlung zum Kauf oder Verkauf von Finanzinstrumenten oder zur Annahme einer bestimmten Anlagestrategie. Die Wertentwicklung in der Vergangenheit lässt nicht auf die zukünftige Wertentwicklung schließen und wird möglicherweise nicht wieder erreicht. Der Wert von Anlagen und die daraus erzielten Erträge können sowohl steigen als auch fallen, und Anleger*innen erhalten möglicherweise nicht die ursprünglich investierten Beträge zurück. Wechselkursschwankungen können dazu führen, dass der Wert von Anlagen steigt oder auch fällt. In den Performancedaten sind etwaige Provisionen und Kosten, die bei der Ausgabe und Rücknahme von Anteilen eines Fonds erhoben werden, nicht berücksichtigt. Schroders bringt in diesem Dokument seine eigenen Ansichten und Einschätzungen zum Ausdruck; diese können sich ändern. Schroders geht davon aus, dass die hierin enthaltenen Informationen zuverlässig sind, übernimmt jedoch keine Gewähr für deren Vollständigkeit oder Richtigkeit. Die in diesem Dokument enthaltenen Daten stammen von Schroders und sollten von einer unabhängigen Stelle überprüft werden. Daten von Dritten sind Eigentum des Datenanbieters oder werden von diesem lizenziert und dürfen ohne dessen Zustimmung nicht wiedergegeben, extrahiert oder für andere Zwecke verwendet werden. Weder Schroders noch der Datenanbieter haften im Zusammenhang mit den Daten Dritter. © Morningstar 2025. Alle Rechte vorbehalten. Hierin enthaltene Informationen: (1) sind Eigentum von Morningstar und/oder seinen Contentanbietern; (2) dürfen weder kopiert noch verbreitet werden; und (3) werden hinsichtlich ihrer Richtigkeit, Vollständigkeit oder Aktualität nicht garantiert. Weder Morningstar noch seine Contentanbieter haften für Schäden oder Verluste, die sich aus der Verwendung dieser Informationen ergeben. Die frühere Wertentwicklung ist keine Garantie für zukünftige Ergebnisse. MSCI-Index: Quelle: MSCI. Die MSCI-Informationen dürfen nur für Ihren internen Gebrauch verwendet, in keiner Form vervielfältigt oder weiterverbreitet werden und dürfen nicht als Grundlage oder Bestandteil von Finanzinstrumenten, Produkten oder Indizes verwendet werden. Keine der MSCI-Informationen stellt eine Anlageberatung oder Empfehlung bezüglich einer Anlageentscheidung (oder deren Unterlassung) dar und darf nicht als solche verstanden werden. Historische Daten und Analysen sollten nicht als Hinweis oder Garantie für eine zukünftige Wertentwicklung, Analyse, Prognose oder Vorhersage verstanden werden. Die MSCI-Informationen werden ohne Mängelgewähr bereitgestellt, und der Benutzer dieser Informationen übernimmt das gesamte Risiko jedweder Nutzung dieser Informationen. MSCI, seine verbundene Parteien und alle anderen Personen, die an der Zusammenstellung, Berechnung oder Erstellung von MSCI-Informationen beteiligt oder damit verbunden sind (gemeinsam die „MSCI-Parteien“), schließen ausdrücklich jegliche Gewährleistung (einschließlich unter anderem Gewährleistung der Ursprünglichkeit, der Genauigkeit, der Vollständigkeit, der Aktualität, der Nichtverletzung, der Marktgängigkeit und der Eignung für einen bestimmten Zweck) bezüglich dieser Informationen aus. Unbeschadet des Vorangehenden ist eine MSCI-Partei unter keinen Umständen für direkte, indirekte, spezielle, beiläufig entstandene oder Folgeschäden (einschließlich u. a. für entgangenen Gewinn), Strafschadenersatz oder sonstige Schäden haftbar. (www.msci.com) Schroders ist für die Verarbeitung Ihrer personenbezogenen Daten verantwortlich. Informationen darüber, wie Schroders Ihre persönlichen Daten verarbeitet, finden Sie in unserer Datenschutzrichtlinie, die Sie unter <https://www.schroders.com/en/global/individual/footer/privacy-statement/> oder auf Anfrage erhalten, falls Sie keinen Zugang zu dieser Website haben. Eine Zusammenfassung der Anlegerrechte ist erhältlich unter <https://www.schroders.com/en/global/individual/summary-of-investor-rights/> Zu Ihrer Sicherheit können Gespräche aufgezeichnet oder überwacht werden. Diese Veröffentlichung wurde von Schroder Investment Management (Europe) S.A., 5, rue Höhenhof, L-1736 Senningerberg, Luxemburg, herausgegeben. Handelsregister Luxemburg: B 37.799.

Glossar

Aktie

Wertpapier, mit dem der Anleger Miteigentümer einer Gesellschaft wird.

Alpha

Überschussrendite eines aktiv verwalteten Portfolios gegenüber der im gleichen Zeitraum erzielbaren Marktrendite.

Asset Allocation

Vermögensaufteilung. Die Aufteilung des Kapitals eines Portfolios auf verschiedene Anlageformen/Märkte.

Ausgabeaufschlag

Verkaufsprovision, die die Fondsgesellschaft beim Kauf von Fondsanteilen einmalig berechnet.

Benchmark

Allgemein: Vergleichswert; bei einem Fonds auch Referenz- oder Vergleichsindex.

Beta

Ausmaß, wie der Marktpreis einer Aktie die Wertpapierentwicklung eines Index nachvollzieht.

Dividendenrendite

Die Dividendenrendite gibt die Verzinsung des investierten Aktienkapitals je Aktie in Prozent an.

Ertrag

In einem bestimmten Zeitraum mit einer Anlage erwirtschafteter Wert (Erlöse plus Kapitalzuwachs), der in der Regel in Prozent ausgedrückt wird.

Fonds

Kurzform von "Investmentfonds". Ein Investmentfonds ist ein von einer Kapitalanlagegesellschaft (Investmentgesellschaft) verwaltetes Sondervermögen, das in Wertgegenständen wie z. B. Aktien, Anleihen, Immobilien oder Rohstoffen angelegt wird. Als Organismus für gemeinsame Anlagen (OGAW) werden zugelassene Fonds bezeichnet, die in der EU vertrieben werden dürfen.

Information Ratio

Kennzahl für die risikobereinigte Performance.

Investmentfonds

Ein Investmentfonds ist ein von einer Kapitalanlagegesellschaft (Investmentgesellschaft) verwaltetes Sondervermögen, das in Wertgegenständen wie z. B. Aktien, Anleihen, Immobilien oder Rohstoffen angelegt wird. Als Organismus für gemeinsame Anlagen (OGAW) werden zugelassene Fonds bezeichnet, die in der EU vertrieben werden dürfen.

Kurs-Gewinn-Verhältnis

Kennzahl zur Bewertung von Aktien.

Laufende Kosten

Die laufenden Kosten messen die mit einer Kapitalanlage in einen Fonds verbundenen Gesamtkosten.

Liquide Mittel

Liquide Mittel umfassen Barmittel, Einlagen und Geldmarktinstrumente mit Laufzeiten von bis zu 397 Tagen, die nicht Teil der Kernanlageziele und der Kernanlagepolitik sind. Verpflichtungen aus Aktienindex-Terminkontrakten, sofern vorhanden, werden von den liquiden Mitteln abgezogen.

Rating

Bewertung der Kreditwürdigkeit (Bonität bzw. Zahlungsfähigkeit) in einer Skala, ähnlich einem Notensystem.

Referenzindex

Dieser Fonds wird nicht unter Bezugnahme auf einen Vergleichsindex verwaltet, dieser dient lediglich zur Veranschaulichung

Risiko

Messgröße für die Möglichkeit, Verluste zu erleiden.

Rohstoffe

Güter wie landwirtschaftliche Erzeugnisse, Energie, Getreide, Metalle und Nahrungsmittel.

Sharpe Ratio

Messgröße für die Überrendite einer Anlage im Vergleich zum risikofreien Zinssatz.

TER

Englische Abkürzung für Total Expense Ratio; Gesamtkostenquote

Vergleichsindex

Zusammengesetzter Vergleichsindex

Volatilität

Kennzahl für die Häufigkeit und Intensität der Preisschwankungen eines Werts (z. B. Wertpapier- oder Devisenpreise, Index) innerhalb eines bestimmten Zeitraums.