

HSBC Global Investment Funds

GLOBAL GREEN BOND

Marketingmitteilung | Monatlicher bericht 28 Februar 2025 | Anteilklasse ZQ1HEUR

Anlageziel

Der Fonds strebt langfristiges Kapitalwachstum und Erträge an, indem er in ein konzentriertes Portfolio aus Anleihen investiert, die klimabezogene oder ökologische Projekte unterstützen, wie durch die HSBC Green Impact Investment Guidelines festgelegt, und gleichzeitig ESG-Referenzen (Umwelt, Soziales und Unternehmensführung) bewirbt. Der Fonds erfüllt die Voraussetzungen von Artikel 8 der SFDR.

Anlagestrategie

Der Fonds wird aktiv verwaltet.

Der Fonds investiert normalerweise mindestens 70 % in Investment-Grade-Anleihen und Anleihen ohne Investment-Grade-Rating und ähnliche Wertpapiere, die von Regierungsbehörden, supranationalen Stellen und Unternehmen begeben werden, die bestimmte Green Bond Principles erfüllen. Der Fonds investiert in entwickelte Märkte als auch in Schwellenmärkte.

Das investierbare Universum des Fonds wird anhand der HSBC-eigenen Green Bond Principles festgelegt. Unternehmen und/oder Emittenten, die für die Aufnahme in das Fondsportfolio infrage kommen, dürfen sich gemäß den Grundsätzen für verantwortungsbewusstes Investieren von HSBC Asset Management an bestimmten Tätigkeiten nicht beteiligen.

Der Fonds kann bis zu 10 % in chinesische Onshore-Anleihen investieren. Das Währungsengagement des Fonds in Nicht-USD-Währungen wird auf 10 % seiner Vermögenswerte begrenzt sein.

Der Fonds kann bis zu 10 % in Anleihen ohne Investment-Grade-Rating oder ähnliche Wertpapiere, bis zu 10 % in CoCo-Wertpapiere, bis zu 10 % in forderungsbesicherte und hypotheckenbesicherte Wertpapiere und bis zu 10 % in andere Fonds investieren.

Eine vollständige Beschreibung der Anlageziele und des Einsatzes von Derivaten finden Sie im Prospekt.

Hauptrisiken

- Der Wert der Fondsanteile kann sowohl steigen als auch fallen und das in den Fonds investierte Kapital kann stets gefährdet sein.
- Der Fonds investiert in Anleihen, deren Wert im Allgemeinen sinkt, wenn die Zinsen steigen. Dieses Risiko ist in der Regel umso größer, je länger die Laufzeit einer Rentenanlage und je höher die Bonität ist. Es kann vorkommen, dass die Emittenten bestimmter Anleihen nicht mehr bereit oder in der Lage sind, Zahlungen auf ihre Anleihen zu leisten, und in Verzug geraten. Notleidende Anleihen können schwer verkäuflich oder wertlos werden.
- Der Fonds kann in Schwellenmärkten investieren. Diese Märkte sind weniger etabliert und oft volatil als entwickelte Märkte und bergen daher höhere Risiken, insbesondere Markt-, Liquiditäts- und Währungsrisiken.

Anteilklasse and Tracking Error Details

Wesentliche Kennzahlen

| | |
|-------------------------|------------------|
| NAV je Anteil | EUR 10,23 |
| Wertentwicklung 1 Monat | 0,74% |
| Rückzahlungsrendite | 3,47% |

Fondsfakten

| | |
|--------------------------------|----------------------------|
| UCITS V-konform | Ja |
| Behandlung von Dividenden | Ausschüttend |
| Ausschüttungshäufigkeit | Vierteljährlich |
| Dividenden Ex-Tag | 30 Dezember 2024 |
| Dividendenrendite ¹ | 3,31% |
| Zuletzt gezahlte Dividende | 0,082331 |
| Handel | Täglich |
| Bewertungstermin | 17:00 Luxemburg |
| Basiswährung der Anteilklasse | EUR |
| Domizil | Luxemburg |
| Auflegungsdatum | 5 April 2023 |
| Fondsvermögen | USD 64.160.929 |
| Fondsmanager | Pierre-Eloi Sterlin |

Gebühren und Kosten

| | |
|-----------------------------------|----------------------|
| Mindestbetrag bei Erstanlage | USD 1.000.000 |
| Laufende Kostenquote ² | 0,210% |

Codes

| | |
|------------------|---------------------|
| ISIN | LU2417916967 |
| Valoren | 116566577 |
| Bloomberg-Ticker | HSGGBZE LX |

¹Dividendenrendite: Das Verhältnis der über die letzten 12 Monate ausgeschütteten Erträge zum aktuellen Nettoinventarwert des Fonds.

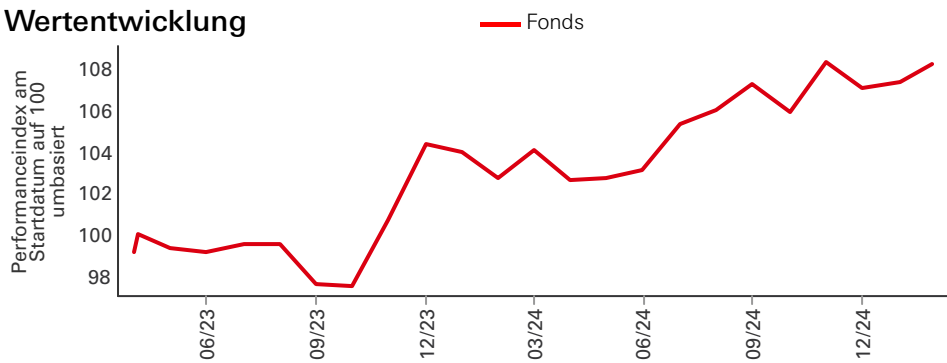
²Bei den laufenden Kosten handelt es sich um eine Schätzung aufgrund einer Änderung der Gebührenstruktur.

Die frühere Wertentwicklung lässt keine Vorhersagen für die künftige Wertentwicklung zu. Die Zahlen werden in der Basiswährung der Anteilklasse nach Abzug von Gebühren berechnet.

Dies ist eine Marketingkommunikation. Bitte lesen Sie den Prospekt und KID, bevor Sie abschließende Anlageentscheidungen treffen. Die Definition der Begriffe finden Sie über den Glossar-QR-Code sowie im Prospekt.

Quelle: HSBC Asset Management, Daten zum 28 Februar 2025

Wertentwicklung



| Wertentwicklung (%) | YTD | 1 Monat | 3 Monate | 6 Monate | 1 Jahr | 3 Jahre annualisiert | 5 Jahre annualisiert | Seit Auflegung annualisiert |
|---------------------|------|---------|----------|----------|--------|-------------------------|-------------------------|--------------------------------|
| ZQ1HEUR | 1,08 | 0,74 | -0,10 | 2,06 | 5,25 | -- | -- | 4,20 |

| Rollierende Wertentwicklung (%) | 29/02/24- 28/02/25 | 28/02/23- 29/02/24 | 28/02/22- 28/02/23 | 28/02/21- 28/02/22 | 29/02/20- 28/02/21 |
|---------------------------------|-----------------------|-----------------------|-----------------------|-----------------------|-----------------------|
| ZQ1HEUR | 5,25 | -- | -- | -- | -- |

| 3 Jahre Risikokennzahlen | ZQ1HEUR | Benchmark | 5 Jahre Risikokennzahlen | ZQ1HEUR | Benchmark |
|--------------------------|---------|-----------|--------------------------|---------|-----------|
| Volatilität | -- | -- | Volatilität | -- | -- |
| Sharpe ratio | -- | -- | Sharpe ratio | -- | -- |

| Kennzahlen Renten | Fonds | Benchmark | Relativ |
|---------------------------------------|-------|-----------|---------|
| Anzahl der Positionen ohne Barmittel | 104 | 1.591 | -- |
| Durchschnittlicher Kupon | 2,43 | 2,59 | -0,16 |
| Schlechteste Rendite (Yield To Worst) | 3,41% | 3,36% | 0,05% |
| Optionsbereinigte Duration | 6,90 | 6,73 | 0,17 |
| Schlechteste modifizierte Duration | 6,75 | 6,60 | 0,16 |
| Optionsbereinigte Spread-Duration | 6,42 | 6,70 | -0,28 |
| Durchschnittliche Fälligkeit | 8,05 | 8,23 | -0,18 |
| Durchschnittliches Rating | A+/A | AA-/A+ | -- |

| Kreditbeurteilung (%) | Fonds | Benchmark | Relativ |
|-----------------------|-------|-----------|---------|
| AAA | 23,06 | 30,68 | -7,62 |
| AA | 8,06 | 20,62 | -12,56 |
| A | 31,61 | 20,27 | 11,34 |
| BBB | 29,57 | 28,43 | 1,14 |
| BB | 0,80 | -- | 0,80 |
| Kasse | 6,90 | -- | 6,90 |

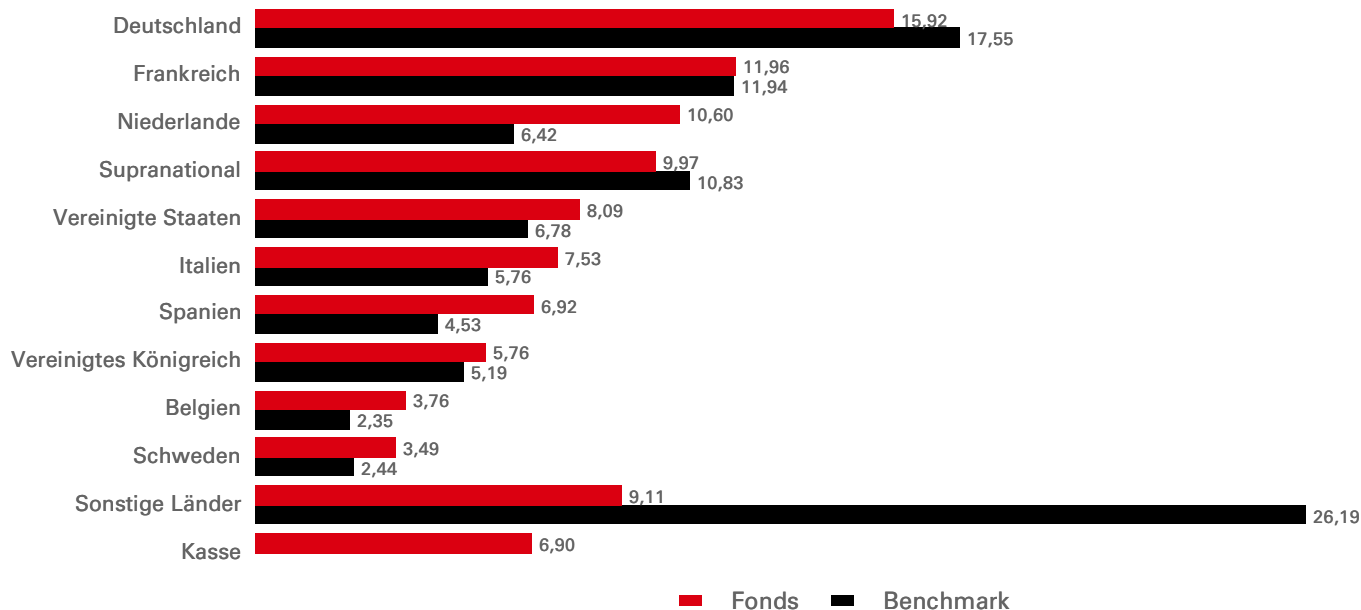
| Restlaufzeiten (Optionsbereinigte Duration) | Fonds | Benchmark | Relativ |
|---|-------------|-------------|-------------|
| 0-2 Jahre | 0,11 | 0,17 | -0,06 |
| 2-5 Jahre | 0,76 | 0,91 | -0,15 |
| 5-10 Jahre | 3,10 | 2,21 | 0,89 |
| 10+ Jahre | 2,94 | 3,45 | -0,50 |
| Gesamtsumme | 6,90 | 6,73 | 0,17 |

Die frühere Wertentwicklung lässt keine Vorhersagen für die künftige Wertentwicklung zu. Die Zahlen werden in der Basiswährung der Anteilklasse nach Abzug von Gebühren berechnet.
 Die Angaben zur Benchmark beziehen sich auf den Referenzindex des Fonds, da diese Daten auf Fondsebene und nicht auf Ebene der Anteilklasse berechnet werden. Der Referenzindex des Fonds ist 100% Bloomberg MSCI Global Green Bond USD Hedged
 Quelle: HSBC Asset Management, Daten zum 28 Februar 2025

Währung – Allokation

| (%) | Fonds | Benchmark | Relativ |
|--------------------|-------|-----------|---------|
| USD | 99,39 | 100,00 | -0,61 |
| EUR | 0,63 | -- | 0,63 |
| Sonstige Währungen | -0,02 | -- | -0,02 |

Geografische Allokation (%)



Sektorallokation (%)

| | Fonds | Benchmark | Relativ |
|------------------------|-------|-----------|---------|
| Finanzdienstleistungen | 35,37 | 19,93 | 15,45 |
| Staatsanleihen | 13,75 | 22,21 | -8,46 |
| Agenturen | 12,09 | 17,79 | -5,70 |
| Versorger | 12,04 | 9,74 | 2,31 |
| Supranational | 9,97 | 10,68 | -0,71 |
| Kommunikation | 2,95 | 0,39 | 2,56 |
| LOKALE BEHÖRDE | 2,68 | 7,07 | -4,40 |
| Technologie | 2,36 | 0,51 | 1,84 |
| Industrie | 1,02 | 0,21 | 0,80 |
| Zyklische Konsumgüter | 0,87 | 2,99 | -2,12 |
| Sonstige Sektoren | -- | 8,47 | -8,47 |
| Kasse | 6,90 | -- | 6,90 |

| Top 10 Positionen | Gewichtung (%) |
|---------------------------------|----------------|
| DEUTSCHLAND REP 2,300 15/02/33 | 3,21 |
| EUROPEAN INVT BK 3,750 14/02/33 | 2,99 |
| KFW 4,375 28/02/34 | 2,64 |
| APPLE INC 3,000 20/06/27 | 1,81 |
| NETHERLANDS GOVT 3,250 15/01/44 | 1,71 |
| EUROPEAN UNION 2,625 04/02/48 | 1,70 |
| BTPS 4,050 30/10/37 | 1,69 |
| EUROPEAN UNION 0,400 04/02/37 | 1,68 |
| BUNDESOBL-G 2,100 12/04/29 | 1,64 |
| COOPERATIEVE RAB 1,106 24/02/27 | 1,49 |

Bei den zehn größten Positionen sind Zahlungsmittel und Zahlungsmitteläquivalente sowie Geldmarktfonds nicht berücksichtigt.

| MSCI ESG Score | ESG-Score | E | S | G |
|-----------------------|------------------|----------|----------|----------|
| Fonds | 7,7 | 7,4 | 6,2 | 6,6 |
| Benchmark | 7,1 | 6,7 | 6,3 | 6,6 |

Der MSCI ESG Key Issue Score ist der numerische, gewichtete Durchschnitt der E-, S- und G-Säulen-Scores von MSCI. Eine höhere Zahl deutet auf ein günstigeres ESG-Profil nach Ansicht von MSCI hin. Die gewichteten Durchschnittswerte der Key Issue Scores werden zusammengefasst, und die Unternehmenswerte werden nach Branchen normalisiert. Nachdem alle Überschreitungen berücksichtigt wurden, entspricht die endgültige branchenbereinigte Bewertung jedes Unternehmens einer Bewertung. Weitere Informationen siehe MSCI ESG Ratings Methodology unter <https://www.msci.com/esg-and-climate-methodologies>.

Angaben zu Risiken

- Der Fonds kann Derivate verwenden, deren Verhalten unvorhersehbar sein kann. Die Preisbildung und Volatilität vieler Derivate kann von der strengen Nachbildung der Preisbildung oder Volatilität ihrer zugrunde liegenden Referenzwerte, Instrumente oder Vermögenswerte abweichen.
- Eine Anlagehebelung tritt auf, wenn das wirtschaftliche Engagement größer als der investierte Betrag ist, z. B. bei der Verwendung von Derivaten. Ein Fonds, der eine Hebelung einsetzt, kann aufgrund des Verstärkungseffekts bei einer Preisänderung der Referenzquelle höhere Gewinne und/oder Verluste erfahren.
- Weitere Informationen zu den potenziellen Risiken finden Sie in den Basisinformationsblatt und/oder im Prospekt bzw. Emissionsprospekt.

Index-Haftungsausschluss

BLOOMBERG® ist ein Warenzeichen und eine Dienstleistungsmarke der Bloomberg Finance L.P. und ihren verbundenen Unternehmen (zusammen "Bloomberg"). BARCLAYS® ist ein Warenzeichen und eine Dienstleistungsmarke der Barclays Bank Plc (zusammen mit ihren verbundenen Unternehmen, "Barclays"), verwendet unter Lizenz. Bloomberg oder Bloomberg's Lizenzgeber, einschließlich Barclays, besitzen alle Eigentumsrechte an den Bloomberg Barclays Indizes. Weder Bloomberg noch Barclays genehmigen oder billigen dieses Material, oder garantieren die Richtigkeit oder Vollständigkeit der hierin enthaltenen Informationen oder machen jegliche ausdrückliche oder stillschweigende Gewährleistung hinsichtlich der daraus zu erzielenden Ergebnisse und, soweit gesetzlich zulässig, übernehmen keinerlei Haftung für Verletzungen oder damit verbundenen Schäden.


Quelle: MSCI. Die MSCI-Informationen dürfen nur für Ihren internen Gebrauch verwendet werden, dürfen in keiner Weise vervielfältigt oder weiterverbreitet und nicht als Grundlage für oder als Komponente von Finanzinstrumenten, -produkten oder -indizes herangezogen werden. Keine der MSCI-Informationen ist dazu bestimmt, als Anlageberatung oder Empfehlung für (oder gegen) jegliche Art von Anlageentscheidung zu dienen und kann daher nicht als solche herangezogen werden. Historische Daten und Analysen sollten nicht als Maßstab oder Garantie für zukünftige Performance-Analysen, -Prognosen oder -Vorhersagen angesehen werden. Die MSCI-Informationen werden ohne Haftung und Gewähr zur Verfügung gestellt, wer diese Informationen nutzt, trägt das gesamte Risiko der Nutzung dieser Informationen. MSCI, jedes seiner verbundenen Unternehmen und jede weitere an der Erfassung, Berechnung oder Erstellung von MSCI-Informationen beteiligte oder damit befasste Person (zusammen die „MSCI-Parteien“) lehnt ausdrücklich alle Zusicherungen (einschließlich, ohne einschränkende Wirkung, jede Garantie der Ursprünglichkeit, Richtigkeit, Vollständigkeit, Aktualität, der Wahrung von Eigentumsrechten, Marktgängigkeit und Eignung für einen bestimmten Zweck) hinsichtlich dieser Informationen ab. Ohne dass das Vorgenannte dadurch eingeschränkt wird, haften die MSCI-Parteien keinesfalls in irgendeiner Weise für unmittelbare, mittelbare, konkrete, Folgeschäden oder irgendwelche sonstigen Schäden oder für Schadensersatzleistungen mit Strafcharakter (einschließlich entgangener Gewinne). (www.msci.com)

Angaben zum Referenzwert

Es liegt im Ermessen des Anlageberaters, auf Basis aktiver Anlageverwaltungsstrategien und spezifischer Anlagegelegenheiten in Wertpapiere zu investieren, die nicht im Referenzwert enthalten sind. Es ist vorgesehen, dass der Referenzwert nicht als Universum genutzt wird, aus dem die Wertpapiere ausgewählt werden müssen.

Quelle: HSBC Asset Management, Daten zum 28 Februar 2025

Folgen Sie uns auf:



Für weitere Informationen kontaktieren Sie uns bitte Tel: +41 (0) 44 206 26 00.
Webseite:
www.assetmanagement.hsbc.com/de

Glossar



www.assetmanagement.hsbc.ch/api/v1/download/document/lu1436995101/ch/de/glossary

Wichtige Informationen

Das hierin enthaltene Material dient nur zu Marketingzwecken und zu Ihrer Information. Dieses Dokument ist weder vertraglich bindend noch sind wir verpflichtet, es Ihnen durch eine gesetzliche Bestimmung zur Verfügung zu stellen. Es stellt weder eine Rechts-, Steuer- oder Anlageberatung noch eine Empfehlung an die Leser dieses Materials zum Kauf oder Verkauf von Anlagen dar. Sie dürfen sich daher bei Anlageentscheidungen nicht auf den Inhalt dieses Dokuments stützen.

Das vorliegende Marketingdokument wird von HSBC Asset Management produziert und vertrieben. Es dient dem Vertrieb des in ihm vorgestellten Investmentfonds und stellt kein Angebot, keine Anlageberatung oder -empfehlung und keine unabhängige Finanzanalyse dar. Es handelt sich um ein nicht-vertragliches Dokument, welches nicht zur weiteren Verteilung bestimmt ist. Es kann eine Anlageberatung durch Ihre Bank nicht ersetzen. Es darf weder ganz noch teilweise an Dritte weitergegeben oder ohne schriftliche Einwilligungserklärung verwendet werden. Frühere Wertentwicklungen, Simulationen oder Prognosen sind kein verlässlicher Indikator für die künftige Wertentwicklung. Derivate können zu einer wesentlich höheren Schwankung des Anteilpreises führen als der unmittelbare Erwerb der Basiswerte. Aufgrund seiner Zusammensetzung kann der Fonds eine erhöhte Volatilität aufweisen, d. h. die Anteilepreise können erheblichen Schwankungen unterworfen sein. Der Fonds investiert auch in Instrumente, die in anderen Währungen denominated sind. Hieraus folgt ein Wechselkursrisiko. Ist die Heimatwährung des Anlegers nicht USD, resultiert für ihn hieraus ein zusätzliches Wechselkursrisiko. Die Informationen in diesem Dokument beruhen auf externen Quellen, die wir für zuverlässig halten, aber keiner neutralen Prüfung unterzogen haben. Wir übernehmen weder Gewähr noch Haftung für die Richtigkeit und Vollständigkeit der Informationen. Die in diesem Dokument vertretenen Meinungen stellen ausschließlich die Auffassungen des Autors / der Autoren und der Redakteure und Gesprächspartner der HSBC Asset Management dar und können sich jederzeit ändern; solche Meinungsänderungen müssen nicht publiziert werden. Der Fonds ist nicht für jeden Anleger geeignet. Es ist möglich, dass der Anleger bei Investment in diesen Fonds einen Verlust, auch bis zur Höhe seines gesamten Investments, erleidet. Anlageentscheidungen dürfen ausschliesslich auf der Grundlage des Verkaufsprospektes, der KIDs, der (Halb-)Jahresberichte und Satzung erteilt werden. (Potentielle) Anleger werden gebeten, die generellen bzw. spezifischen Risikowarnungen in Verkaufsprospekt und KID zu konsultieren. Ausgabe- und Rücknahmespesen werden in den Performancedaten nicht mitberücksichtigt. Kopien der Satzung, des Prospekts, der Wesentlichen Informationen für den Anleger (KIDs) sowie der Jahres- und Halbjahresberichte können kostenlos vom Vertreter in der Schweiz bezogen werden: HSBC Asset Management (Switzerland) AG, Gartenstrasse 26, Postfach, CH-8002 Zürich, Schweiz. Zahlstelle in der Schweiz: HSBC Private Bank (Suisse) S.A., Quai des Bergues 9-17, Postfach 2888, CH-1211 Genf 1.

Der vorgestellte Fonds ist für den Vertrieb in der Schweiz im Sinne von Art. 120 des Schweizer Bundesgesetzes über die kollektiven Kapitalanlagen (KAG) zugelassen.

Der in diesem Dokument vorgestellte Fonds ist ein Teilfonds von HSBC Global Investment Funds, einer als Société à capital variable errichteten und in Luxemburg ansässigen Investmentgesellschaft. Die Anteile von HSBC Global Investment Funds wurden und werden nicht gemäß dem US Securities Act von 1933 registriert und werden in den Vereinigten Staaten von Amerika, deren Territorien oder Besitzungen und allen deren Recht unterliegenden Gebieten sowie US-Personen nicht zum Verkauf angeboten oder verkauft.

Weitere Informationen finden Sie im Prospekt.