

**ANLAGEZIEL**

Indosuez Funds Chronos Green Bonds 2028 (nachstehend der Fonds“) verfolgt das Ziel, bis zum 31. Dezember 2028 eine Rendite und/ oder ein Kapitalwachstum zu erzielen.  
 Der Fonds wendet in erster Linie einen Buy-and-Watch-Ansatz an und investiert hauptsächlich in so genannte grüne“ Anleihen, die auf Euro lauten. Diese Verpflichtungen erfüllen die Green Bond Principles und ihr Ziel ist es, zur Finanzierung des ökologischen Wandels beizutragen.  
 Der Fonds wird aktiv verwaltet und folgt keiner Benchmark.  
 Für den Fonds besteht keine Garantie, dass das Anlageziel erreicht oder eine Rendite erzielt wird. Es besteht die Gefahr, dass Sie Ihr gesamtes investiertes Kapital nicht zurückerhalten.

**RISIKOINDIKATOR**



Der synthetische Risikoindikator stuft den Fonds auf einer Skala von 1 bis 7 ein (1 entspricht dem niedrigsten und 7 dem höchsten Risikoniveau).  
 Siehe Erklärung in den Wesentlichen Anlegerinformationen („KIID PRIIPS“). Das tatsächliche Risiko kann sehr unterschiedlich ausfallen, wenn Sie sich für einen Ausstieg vor der Fälligkeit entscheiden, und Sie könnten im Gegenzug weniger erhalten.  
 Bei unzureichender Historie berücksichtigt der Risikoindikator simulierte Daten aus einem Referenzportfolio. Die Risikoklasse 3 spiegelt ein moderates Gewinn- und/oder Verlustrisiko des Portfoliowerts wider. Dies ist in erster Linie durch Anlagen in auf Euro lautende, so genannte „grünen“ Anleihen (Green Bonds) zu erklären.  
 Der synthetische Risikoindikator ermöglicht es, das Risikoniveau dieses Produkts im Vergleich zu anderen Produkten zu beurteilen. Er zeigt die Wahrscheinlichkeit, dass dieses Produkt bei Marktbewegungen oder der Unmöglichkeit unsererseits, Sie auszus zahlen, Verluste erleidet.  
 Das Kapital ist nicht garantiert.

Nach den neuen ESMA-Regeln dürfen Fonds mit Sitz in der EU keine Performance-Erträge von weniger als 12 Monaten melden

**KENNZAHLEN**

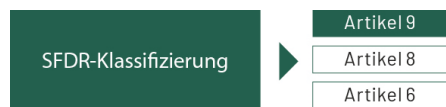
<b>Nettoinventarwert</b>	(Anteil C) 105,46 EUR (Anteil D) 103,84 EUR
<b>Datum des letzten Nettoinventarwerts</b>	28/02/2025
<b>Fondsvermögen</b>	85,89 (Millionen EUR)
<b>Ergebnisverwendung</b>	Anteil C : Thesaurierung Anteil D : Ausschüttung
<b>ISIN-Code</b>	Anteil C : LU2697947393 Anteil D : LU2697947559
<b>Maximaler Ausgabeaufschlag</b>	1,50%
<b>Maximale Rücknahmegebühr</b>	1,00%
<b>Verwaltungs- und sonstige Verwaltungs- und Betriebskosten</b>	0,79%
<b>Transaktionskosten :</b>	0,34%

Wesentliche Kosten gemäß Basisinformationsblatt vom 15. Januar 2024 für die Klasse P/PX. Es handelt sich nicht um eine erschöpfende Liste von Risiken und Kosten. Andere Risiken und Kosten kommen zur Anwendung und fallen je nach Klasse unterschiedlich aus. Weitere Informationen zu Risiken und Kosten entnehmen Sie bitte dem PRIIP-BiB, dem Prospekt und Seite 4 des vorliegenden Dokuments über die Zulässigkeit der verschiedenen Klassen.  
 Vor einer Anlageentscheidung sollten Anleger das Basisinformationsblatt, den Prospekt, dessen SFDR-Anhang und die Veröffentlichung von Nachhaltigkeitsinformationen lesen, um sämtliche Merkmale, Ziele, Risiken, Kosten, verbindlichen Elemente des Auswahlverfahrens und methodische Grenzen zu berücksichtigen. Das Basisinformationsblatt (PRIIP-BiB), der Prospekt und die Übersicht über die Veröffentlichung von Nachhaltigkeitsinformationen finden Sie unter diesem Link: <https://www.fundinfo.com/en/LU-prof/LandingPage?apiKey=465204c7-f868-7d0a-0bf4-03c1bab61ceec>.

Weitere Einzelheiten zu den ESG-Kriterien entnehmen Sie bitte dem Prospekt. Potenzielle Unstimmigkeiten oder die mangelnde Verfügbarkeit von ESG-Daten, insbesondere wenn sie von einem externen Dienstleister bereitgestellt werden, stellen methodische Grenzen für das verwendete ESG-Rating-Verfahren dar.

**HAUPTMERKMALE**

<b>Rechtsnatur</b>	SICAV Luxemburg OGAW
<b>Fonds</b>	Indosuez Funds - Chronos Green Bonds 2028
<b>Auflegungsdatum des Fonds</b>	15/04/2024
<b>Auflegungsdatum der Anteilsklasse/Klasse</b>	15/04/2024
<b>Fondsdomizil</b>	Luxemburg
<b>Art des OGA</b>	SICAV
<b>Benchmark</b>	100% FONDS OHNE BENCHMARKE Reinvestition der Nettodividenden/-kupon
<b>Währung (Anteil/Klasse und Benchmark)</b>	EUR
<b>Berechnung des Nettoinventarwerts</b>	Täglich
<b>Entgegennahme der Aufträge</b>	T 10:00
<b>Zeichnung/Rücknahme</b>	Unbekannter Kurs
<b>Mindestanlagebetrag</b>	1,00 Anteil(e)
<b>Späterer Zeichnungsbetrag</b>	1,00 Anteil(e)
<b>Zahlung</b>	T+2
<b>Empfohlene Anlagehorizont</b>	6 ANS
<b>Verwaltungsgesellschaft</b>	CA Indosuez Wealth (Asset Management)
<b>Verwahrstelle</b>	CACEIS Bank, Luxembourg Branch



**SFDR-INFORMATIONEN**

Dieser Fonds verfolgt ein nachhaltiges Investitionsziel gemäß Artikel 9 der Verordnung (EU) 2019/2088 über nachhaltigkeitsbezogene Offenlegungspflichten im Finanzdienstleistungssektor.  
 In der Anlagestrategie sind die folgenden Beschränkungen für die Auswahl von Investitionen zur Erreichung des nachhaltigen Investitionsziels festgelegt:

- Anwendung der Ausschlussliste;
- systematische Berücksichtigung des ESG-Ratings bei der Analyse jedes Wertpapiers;
- mindestens 90 % des Portfolios müssen ein ESG-Rating aufweisen, ausgenommen Einlagen, flüssige Mittel und Anleihen;
- mindestens 75 % des Fondsvermögens bestehen aus Green Bonds;
- Emittenten mit einem ESG-Rating unter 8,33 werden aus dem Portfolio ausgeschlossen.

## MANAGEMENTTEAM



**Coralie Bonnet**

Portfoliomanagerinnen



**Thomas Giquel**

Investmentfondsverwalter

## KOMMENTAR DES MANAGEMENTTEAMS

Wie erwartet hat Donald Trump den Druck in Bezug auf die Zölle erhöht und die vorgeschlagenen Abgaben auf andere Wirtschaftsgebiete wie Europa ausgedehnt. Die Ergebnissaison nahm mit nach wie vor soliden Ergebnissen ihren Lauf, doch die Aussichten fielen durchwachsen aus. In den USA sind die Zahlen zu Wachstum, Beschäftigung und Inflation weiterhin ermutigend, während sie in der Eurozone durchwachsen ausfallen. In Europa legten die risikobehafteten Märkte weiter zu, gestützt durch die im Januar angekündigte Zinssenkung der EZB und trotz drohender Zölle für die Europäische Union und insbesondere Deutschland. Im Berichtsmonat legten die langfristigen europäischen Staatsanleihen im Anschluss an das Ergebnis der Bundestagswahlen in Deutschland und in der Hoffnung auf ein Konjunkturprogramm in Deutschland um rund zehn Basispunkte zu. Im Berichtsmonat weiteten sich die Spreads am amerikanischen Investment-Grade-Markt um 8 BP auf 83 BP aus (Quelle: Barclays). Demgegenüber liegt die Überschussrendite in Europa seit Jahresbeginn bei 73 BP.

## BESCHAFFENHEIT DES PORTFOLIOS

	Portfolio
Durchschnittliche Rendite	3,11%
Durchschnittliches Rating	BBB
Durchschnittliche Sensitivität	2,66
Durchschnittliche Kreditsensitivität	2,83
DTS	2,94
Anzahl der Positionen	84
Anzahl der Emittenten	80
% investiert in hochverzinsliche Anleihen	14,17%
% investiert in Schwellenländern	5,60%
% investiert in nachrangige Schuldtitle	-

Durchschnittliche effektive Rendite (YTW): gewichteter Durchschnitt der niedrigsten Renditen zwischen der Rendite bei Fälligkeit und der nächsten Call-Rendite der im Portfolio gehaltenen Anleihen

Rating: Rating der finanziellen Solidität eines Emittenten, von unabhängigen Ratingagenturen berechnet und veröffentlicht

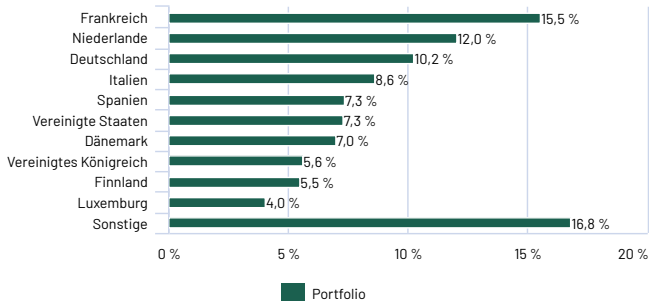
Durchschnittliche Sensitivität: durchschnittliche Veränderung des Portfoliowertes bei einem Rückgang (oder Anstieg) der Zinsen um 1%

Durchschnittliche Kreditsensitivität: durchschnittliche Veränderung des Portfoliowertes bei einem Rückgang (oder einem Anstieg) der Kreditspreads um 1%

DTS: Messung des Kreditrisikos bei Unternehmensanleihen. Sie bewertet die Preissensitivität einer Anleihe in Bezug auf die Entwicklung der Kreditspreads.

## GEOGRAFISCHE VERTEILUNG

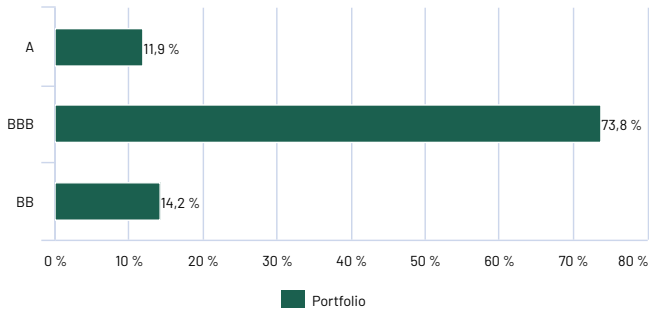
(in % des Netto-Fondsvermögens)



Aus regulatorischen Gründen wird die geografische Verteilung nach Wohnsitzland und nicht nach Risikoland dargestellt. Für die Definitionen der in den Verteilungsdiagrammen enthaltenen Begriffe siehe nachstehendes Glossar.

## VERTEILUNG NACH RATING

(in % des Netto-Fondsvermögens)



Verteilung nach Rating: Standard & Poor's; Erläuterungen zu den Ratings finden Sie im Glossar.

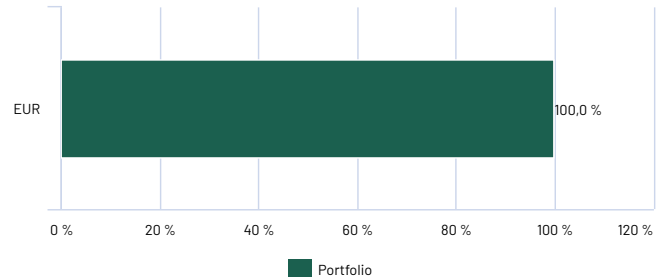
## RECHTLICHER HINWEIS

Nicht vertragliches Dokument. Ziel dieses Dokuments ist es, den Leser auf vereinfachte Weise über die Verwaltung des betreffenden OGA zu informieren und stellt in keinem Fall ein Angebot oder eine Empfehlung zum Kauf oder Verkauf von Finanzinstrumenten dar. Der Fonds kann in Finanzinstrumente investiert sein, die von einem Unternehmen der Crédit Agricole-Gruppe ausgegeben werden. Die Verwaltungsgesellschaft des Fonds kann einen Teil der Verwaltungskosten an die Vertriebsstellen abtreten. Anleger werden darauf hingewiesen, dass die Wertentwicklung in der Vergangenheit keine Rückschlüsse auf die künftige Wertentwicklung zulässt und dass der Wert der Anlagen je nach Markt- und Wechselkursentwicklung Schwankungen unterworfen sein kann. Die Daten zu Bewegungen, Asset Allocation und Fondsentwicklung werden auf der Grundlage von Informationen berechnet, die von unseren Gegenparteien zur Verfügung gestellt und von unseren IT-Systemen weiterverarbeitet werden. Für diese Informationen, die lediglich zu Informationszwecken dienen, können weder die Verwaltungsgesellschaft in irgendeiner Weise haftbar gemacht werden, noch ersetzen sie den Prospekt und die periodischen Informationsdokumente des Fonds, die dem Anleger zur Verfügung gestellt werden und deren Lektüre von der Verwaltungsgesellschaft empfohlen wird. Dieser OGA bietet keinerlei Garantie. Die Klassifizierung der OGA, in die der Fonds investiert ist, spiegelt die Anlagepolitik des Fondsmanagers wider. Sie kann manchmal von der Einstufung abweichen, die in den gesetzlich vorgeschriebenen Prospekten dieser OGA definiert ist.

## TOP 10 - HAUPTMITTENTEN

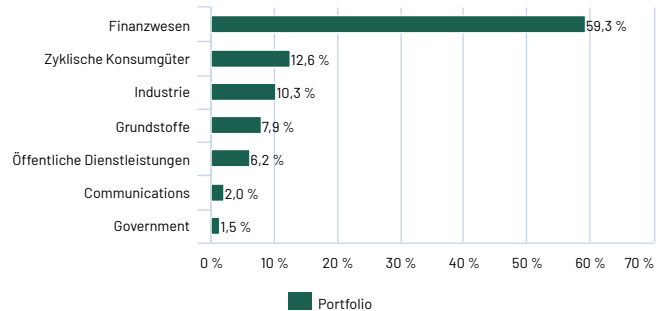
	Land	Sektor	Portfolio
CTP NV	Niederlande	Finanzwesen	1,83%
LLOYDS BANKING GROUP PLC	Vereinigtes Königreich	Finanzwesen	1,75%
ORSTED AS	Dänemark	Öffentliche Dienstleistungen	1,61%
VIA OUTLETS BV	Niederlande	Finanzwesen	1,56%
CAIXA GERAL DEPOS SA	Portugal	Finanzwesen	1,53%
RCI BANQUE SA	Frankreich	Zyklische Konsumgüter	1,52%
JYSKE BANK A/S	Dänemark	Finanzwesen	1,51%
AUTOLIV INC	Vereinigte Staaten	Zyklische Konsumgüter	1,50%
VONOVIA SE	Deutschland	Finanzwesen	1,50%
BANCO BPM SPA	Italien	Finanzwesen	1,49%

## ENGAGEMENT NACH WÄHRUNG (mit Absicherungen und Derivate)



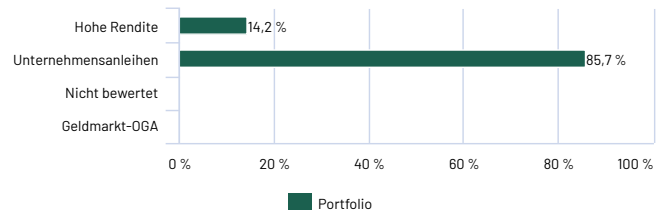
## VERTEILUNG NACH SEKTOREN

(in % des Netto-Fondsvermögens)



## AUFTEILUNG DES ANLEIHEANTEILS NACH TYP

(in % des Nettovermögens des Netto-Fondsvermögens)



**ESG-RATING UND ABSICHERUNG**

Durchschnittliches ESG-Rating	62,7
E Score	67,2
S-Rating	57,0
G-Rating	56,2
TEE-Score	62,6
ESG-Absicherung	98,7%

**PORTFOLIOANALYSE**

Nachhaltige Investition	93,0%
-------------------------	-------

**TOP 5 DER BESTEN ESG-RATINGS**

UNIBAIL-RODAMCO-WESTFIELD SE	100
COVIVIO SA/FRANCE	96
VALEO SE	95
TIKEHAU CAPITAL SCA	88
EDP SA	87

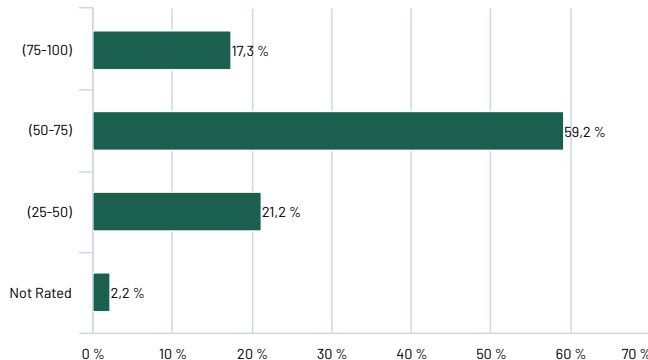
**WERTPAPIERART**

Green Bonds	83,9%
Social Bond	4,1%
Sustainability-Linked Bonds	7,1%
Sustainable Bond	4,8%
Liquide Mittel	0,1%

**CO2-INTENSITÄT**

Kohlenstoffintensität insgesamt (tCO2e/M€ Umsatz)	120,1
Scope 1	61,9
Scope 2	27,4
Scope 3	30,9

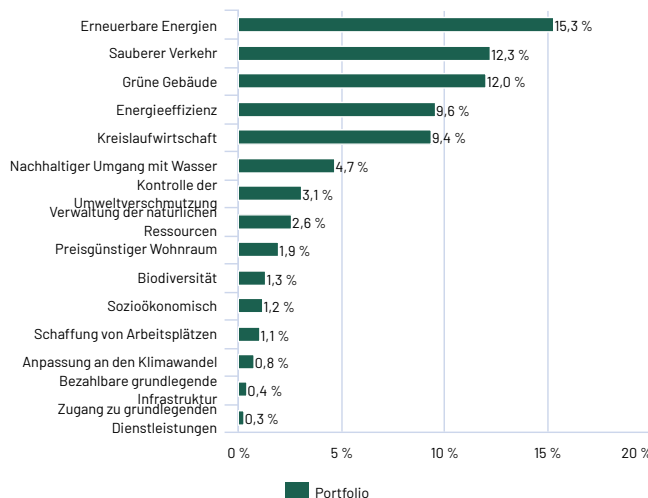
**AUFTEILUNG NACH ESG-RATING**



**TOP 5 DER SCHLECHTESTEN ESG-RATINGS**

POWER FINANCE CORPORATION LTD	29
WABTEC TRANSPORTAT NETHERLA BV	38
MUNDYS SPA	38
IHO VERWALTUNGS GMBH	40
FEDEX CORP	42

**AUFTEILUNG NACH PROJEKTARTEN**



**RECHTLICHER HINWEIS**

Nicht vertragliches Dokument. Ziel dieses Dokuments ist es, den Leser auf vereinfachte Weise über die Verwaltung des betreffenden OGA zu informieren und stellt in keinem Fall ein Angebot oder eine Empfehlung zum Kauf oder Verkauf von Finanzinstrumenten dar. Der Fonds kann in Finanzinstrumente investiert sein, die von einem Unternehmen der Crédit Agricole-Gruppe ausgegeben werden. Die Verwaltungsgesellschaft des Fonds kann einen Teil der Verwaltungskosten an die Vertriebsstellen abtreten. Anleger werden darauf hingewiesen, dass die Wertentwicklung in der Vergangenheit keine Rückschlüsse auf die künftige Wertentwicklung zulässt und dass der Wert der Anlagen je nach Markt- und Wechselkursentwicklung Schwankungen unterworfen sein kann. Die Daten zu Bewegungen, Asset Allocation und Fondsentwicklung werden auf der Grundlage von Informationen berechnet, die von unseren Gegenparteien zur Verfügung gestellt und von unseren IT-Systemen weiterverarbeitet werden. Für diese Informationen, die lediglich zu Informationszwecken dienen, können weder die Verwaltungsgesellschaft in irgendeiner Weise haftbar gemacht werden, noch ersetzen sie den Prospekt und die periodischen Informationsdokumente des Fonds, die dem Anleger zur Verfügung gestellt werden und deren Lektüre von der Verwaltungsgesellschaft empfohlen wird. Dieser OGA bietet keinerlei Garantie. Die Klassifizierung der OGA, in die der Fonds investiert ist, spiegelt die Anlagepolitik des Fondsmanagers wider. Sie kann manchmal von der Einstufung abweichen, die in den gesetzlich vorgeschriebenen Prospekten dieser OGA definiert ist.

## HAUPTRISIKEN

Der Teilfonds birgt ein Risiko von Marktschwankungen und Kapitalverlusten. Es bietet keine Kapitalgarantie und Sie können den ursprünglich investierten Betrag möglicherweise nicht zurückerhalten. Es besteht keine Garantie, dass das Anlageziel erreicht oder eine Rendite erzielt wird. Die nachstehenden Risiken sind möglicherweise nicht alle an Ihren Fonds angepasst. Beachten Sie bitte den Abschnitt „Risiko- und Ertragsprofil“ der Wesentlichen Anlegerinformationen des jeweiligen Fonds. Folgende Hauptrisiken des Fonds sowie die im Risiko- und Ertragsprofil nicht ausreichend berücksichtigten Risiken bestehen (Auflistung nicht vollständig):

**Konzentrationsrisiko:** Sofern dieses Produkt seine Anlagen auf ein Land, einen Markt, eine Industrie oder eine Anlageklasse konzentriert, kann es infolge ungünstiger Ereignisse, die speziell dieses Land, diesen Markt, diese Industrie oder diese Anlageklasse betreffen, einen Kapitalverlust erleiden.

**Kredit- und Zinsrisiko bei Anlagen in Anleihen:** Das Produkt, das in Anleihen, Geldmarktpapiere oder andere Schuldtitel investiert, unterliegt dem Risiko, dass der Emittent ausfällt. Die Wahrscheinlichkeit eines solchen Ereignisses hängt von der Qualität des Emittenten ab. Ein Anstieg der Zinsen kann zu einem Rückgang des Wertes der festverzinslichen Wertpapiere führen, die von dem Produkt gehalten werden. Da sich der Preis und die Rendite einer Anleihe in entgegengesetzter Richtung bewegen, führt ein Rückgang des Preises der Anleihe zu einem Anstieg der Rendite.

**Risiken im Zusammenhang mit dem Besitz von „Hochzins“-Anleihen:** Das Produkt investiert in spekulative Anleihen, die höhere Erträge als Investment-Grade-Anleihen erzielen können, jedoch zu den Kosten eines höheren Risikos.

**Liquiditätsrisiko:** Ein solches Risiko besteht darin, dass ein Vermögenswert aufgrund struktureller oder konjunktureller Engpässe am Markt nicht zum erwarteten Preis oder innerhalb der gewünschten Frist verkauft werden kann. Dieses Risiko schlägt sich in einem niedrigeren Verkaufspreis für die betreffenden Vermögenswerte und/oder einer Verzögerung bei der Anpassung oder Liquidation des Portfolios nieder.

**Risiko in Verbindung mit dem Einsatz von Derivaten:** Das Produkt kann Derivate einsetzen, d. h. Finanzinstrumente, deren Wert von dem eines zugrunde liegenden Vermögenswertes abhängt. Selbst geringe Kursschwankungen des zugrunde liegenden Vermögenswertes können somit zu erheblichen Änderungen des Preises des entsprechenden Derivats führen. Mit dem Einsatz von OTC-Derivaten wird das Produkt dem Risiko ausgesetzt, dass die Gegenpartei ihren Verpflichtungen nicht oder nur teilweise nachkommt. Dies kann zu einem finanziellen Verlust für das Produkt führen.

**Nachhaltigkeitsrisiko:** Es handelt sich um ein Ereignis oder eine Situation im Bereich Umwelt, Soziales oder Unternehmensführung (ESG), die, wenn sie eintritt, eine erhebliche tatsächliche oder potenzielle negative Auswirkung auf den Wert einer oder mehrerer vom Produkt gehaltener Anlagen haben könnte.

**Inflationsrisiko:** Das Inflationsrisiko bezieht sich auf die Möglichkeit, dass die durch die Anlage in dieses Produkt erzielten Renditen niedriger sind als die Inflation in einem bestimmten Jahr oder Zeitraum und dass dies zu einer negativen realen Rendite (Rendite nach Abzug der Inflation) in einem bestimmten Jahr oder Zeitraum führt.

**Kapitalverlustrisiko:** Der Fonds verfügt nicht über eine Garantie oder einen Schutz des investierten Kapitals. Es besteht die Gefahr, dass Sie nicht Ihr gesamtes investiertes Kapital zurückerhalten.

## REGISTRIERUNGSLAND DES ANTEILS/DER KLASSE

Luxemburg

## ANLEGERTYP NACH ANTEILSKLASSE

**F:** Nur institutionellen Anlegern vorbehalten, die eigens vom Verwaltungsrat der Gesellschaft zugelassen sind

**G:** Jeder Anleger, der ein Vermögensverwaltungsmandat mit einer Einheit der Crédit Agricole-Gruppe unterzeichnet hat

**M:** Die Anleger müssen entweder einen spezifischen Anlageberatungsvertrag mit einer Einheit der Crédit Agricole-Gruppe unterzeichnet haben und Gebühren im Zusammenhang mit diesem spezifischen Anlageberatungsvertrag entrichten oder vom Verwaltungsrat der Gesellschaft speziell zugelassen werden.

**P:** Alle Anleger

**W:** Nicht institutionellen Anlegern vorbehalten, die mindestens 5.000.000 Euro bzw. 10.000.000 Euro, wie in den Merkblättern der Teilfonds angegeben, oder den Gegenwert in einer anderen Währung investieren, sowie jedem vom Verwaltungsrat der Gesellschaft zugelassenen Anleger

**F/G/M/P/W:** Thesaurierungsanteile

**FX/GX/MX/PX/WX:** Ausschüttungsanteile

Bestimmte Anteilsklassen können in anderen Währungen als der Währung des betreffenden Teilfonds ausgegeben werden:

- Ist die Währung des Teilfonds nicht der Euro, kann der Teilfonds auf Euro lautende Anteilsklassen anbieten: Durch die Anlage in diese Anteilskategorie zeichnen die Anleger in Euro, während die Anteilsklasse dem sich aus der Referenzwährung des Teilfonds ergebenden Wechselkursrisiko unterliegt. Im Namen der Klasse werden sie mit dem Buchstaben „E“ gekennzeichnet.

- Der Teilfonds kann vor dem Wechselkursrisiko abgesicherte Klassen anbieten: Durch die Anlage in diese Kategorie werden die Anleger durch den Einsatz derivativer Finanzinstrumente wie Devisentermingeschäfte gegen das Wechselkursrisiko der Währung des Teilfonds gesichert. Im Namen der Klasse werden sie mit dem Buchstaben „H“ gekennzeichnet, gefolgt von der Deckungswährung. So bedeutet beispielsweise eine Klasse „PHE“, dass diese Klasse P in Euro abgesichert ist, „PHS“ steht für eine Absicherung in Schweizer Franken und „PHU“ für eine Absicherung in US-Dollar.

Weitere Informationen finden Sie in Abschnitt 12 des Verkaufsprospekts.

## WICHTIGE INFORMATIONEN

Beim vorliegenden Dokument handelt es sich um Werbematerial in Bezug auf Indosuez Funds, eine Investmentgesellschaft mit variablem Kapital („SICAV“) mit mehreren Fonds luxemburgischen Rechts gemäß dem luxemburgischen Gesetz vom 10. August 1915 über Handelsgesellschaften und OGAW („UCITS“) gemäß der Europäischen Richtlinie 2009/65/EG in der geänderten und ergänzten Fassung und gemäß Teil I des Luxemburger Gesetzes vom 17. Dezember 2010 über Organismen für gemeinsame Anlagen in der geänderten Fassung (das „Gesetz von 2010“). Die SICAV ist im Handels- und Gesellschaftsregister in Luxemburg unter der Nummer B 166912 eingetragen. Dieses Werbematerial bezieht sich auf einen der Fonds von Indosuez Funds (gemeinsam als „Fonds“ bezeichnet).

Dieses Dokument ist ausschließlich für Werbezwecke bestimmt. Die in diesem Dokument enthaltenen Informationen und Meinungen stellen weder eine individuelle oder allgemeine Empfehlung dar noch sind sie mit einer Anlageberatung, einer Rechts- oder Steuerberatung, einer Prüfungsberatung oder einer sonstigen beruflichen Beratung gleichzusetzen. In keinem Fall wird in diesem Dokument festgestellt, dass eine Anlage oder eine Strategie für eine individuelle Situation und Ihr Risikoprofil geeignet oder darauf abgestimmt ist.

Der Fonds ist nicht dazu bestimmt, in allen Rechtssystemen vertrieben zu werden; er ist nicht für Personen bestimmt, die Bürger oder Einwohner eines Staates sind, in dem die Veröffentlichung, Verteilung oder Verwendung der in diesem Dokument enthaltenen Informationen Beschränkungen unterliegen. Die Anlageentscheidung ist stets auf der Grundlage des aktuellen Prospekts und/oder der vollständigen Dokumentation und Veröffentlichung des Fonds zu treffen.

Wie bei jeder Investition sind Anlagen in Investmentfonds mit Markt-, Politik-, Kredit-, Wirtschafts- sowie Wechselkurs- und Kursrisiken verbunden. Die Preise der Fondsanteile und die Höhe der Erträge schwanken und können nicht garantiert werden. Die Kosten der Anlage beeinflussen die tatsächliche Performance. Das Erreichen der Anlageziele kann nicht garantiert werden. Alle in diesem Dokument genannten Informationen, Preise, Marktbewertungen und Berechnungen können ohne vorherige Ankündigung geändert werden.

Vor jeder Transaktion sollten Sie sich mit Ihrem Anlageberater in Verbindung setzen und, falls erforderlich, die Stellungnahme eines unabhängigen professionellen Beraters in Bezug auf Risiken und alle rechtlichen, regulatorischen, steuerlichen, buchhalterischen Konsequenzen und Kreditrisiken einholen. Wir bitten Sie, sich mit Ihren üblichen Beratern in Verbindung zu setzen, um Ihre Entscheidungen unter Berücksichtigung Ihrer persönlichen Situation, Ihrer finanziellen Kenntnisse und Erfahrungen sowie Ihres Risikoprofils unabhängig zu treffen.

Dieses Dokument wird von CA Indosuez Wealth (Asset Management), Verwaltungsgesellschaft von Indosuez Funds mit Sitz in 31-33, Avenue Pasteur, L-2311 Luxemburg, veröffentlicht. Der Fonds wurde gemäß Kapitel 15 des Gesetzes von 2010 von der Commission de Surveillance du Secteur Financier (CSSF/Aufsichtskommission des Finanzsektors) genehmigt. Die in diesem Dokument enthaltenen Informationen beruhen auf Quellen, die als zuverlässig erachtet werden. Sofern nicht anders angegeben, ist das relevante Datum in diesem Dokument das auf der ersten Seite dieser Präsentation angegebene Datum der Veröffentlichung.

Sie haben die Möglichkeit, eine Zusammenfassung Ihrer Rechte im Streitfall in Bezug auf Sammelklagen auf europäischer und nationaler Ebene einsehen. Diese Zusammenfassung ist in einer der Amtssprachen Ihres Landes (oder einer autorisierten Sprache) unter folgendem Link kostenlos erhältlich: <https://ca-indosuez.com/pages/ca-indosuez-wealth-asset-management>

Die Verwaltungsgesellschaft kann jederzeit beschließen, den Vertrieb des Fonds in Ihrem Land einzustellen.

Das vorliegende Dokument darf ohne vorherige Zustimmung Ihrer Bank weder ganz noch teilweise kopiert, vervielfältigt oder verbreitet werden.

© 2024, CA Indosuez Wealth (Asset Management) /Alle Rechte vorbehalten.

## ZUGANG ZU DEN FONDSOKUMENTEN UND INFORMATIONEN IN IHREM LAND

Vor jeder Anlageentscheidung sollten Sie den aktuellen Verkaufsprospekt (in englischer Sprache und in den unten angegebenen Sprachen), das Dokument mit den wesentlichen Anlegerinformationen („KIID“), das in eine der Amtssprachen Ihres Landes übersetzt ist, sowie die letzten Jahres- und Halbjahresberichte (in Englisch und in den unten angegebenen Sprachen) lesen. Diese Unterlagen sind auf einfache Anfrage kostenlos bei der Verwaltungsgesellschaft CA Indosuez Wealth (Asset Management), 31-33 avenue Pasteur, L-2311 Luxemburg, Tel.: +352 26 86 69 sowie auf [www.fundinfo.com](http://www.fundinfo.com) und bei den für die Informationsmöglichkeiten für Ihr Land zuständigen Stellen erhältlich.

Für jedes Land der Europäischen Union, in dem der Fonds registriert ist, werden den Anlegern folgende Fazilitäten gewährt:

- Bearbeitung von Zeichnungs-, Rücknahme- und Rückzahlungsaufträgen und anderen Zahlungen an Anleger („Zahlungsfazilitäten“).
- Bereitstellung der Fondsdokumente und der Nettoinventarwerte („Informationsfazilitäten“).
- Unterstützung beim Zugang zu den Verfahren für die Ausübung Ihrer Anlegerrechte („Erleichterungen für Anlegerrechte“).

Nur wenn das Land im Abschnitt „Registrierungsland des Anteils/der Klasse“ erscheint, gelten die nachstehenden Angaben. Für den Fonds stehen daher nicht alle der folgenden Länder zur Verfügung:

**Frankreich:** Zahlungs- und Informationsfazilitäten: CACEIS Bank France, 89 rue Gabriel Peri, 92120 Montrouge. Verkaufsprospekte und Finanzberichte sind ebenfalls in französischer Sprache erhältlich.

**Spanien:** Lokaler Händler und Zahlungs- und Informationsfazilitäten: CA Indosuez Wealth (Europa), Sucursal en España. Indosuez Funds, eingetragen im Vertriebs bei Comisión Nacional del Mercado de Valores (CNMV) – Número: 1279.

**Italien:** Zahlungs- und Informationsfazilitäten: CACEIS Bank Italy Branch, Piazza Cavour, 2, 20121 Milano.

**Luxemburg:** Informationsfazilitäten und Anlegerrechte: CA Indosuez Wealth (Asset Management), 31-33 avenue Pasteur, L-2311 Luxemburg. Depotbank und Zahlungsfazilitäten: CACEIS Bank, Luxemburg Branch

**Schweiz:** Dieses Dokument richtet sich an alle Arten von Anlegern in der Schweiz nur, wenn das Land „Schweiz / CH“ in der Länderliste erscheint, in dem Fall ist der Fonds zum Vertrieb bei der FINMA registriert. Beim vorliegenden Dokument handelt es sich um Werbung im Sinne von Art. 68 des Bundesgesetzes über die Finanzdienstleistungen der Schweiz (FIDLEG) und keine Anlageberatung. Gemäß den im FIDLEG definierten Anlegertypen in der Schweiz richtet sich dieses Dokument an Schweizer Anleger der jeweiligen Klasse. Die Schweizer Version des Prospekts, des KIID und der Finanzberichte sind kostenlos bei der Verwaltungsgesellschaft, CA Indosuez Wealth (Asset Management), 31-33 avenue Pasteur, L-2311 Luxemburg sowie bei dem Vertreter in der Schweiz erhältlich: CACEIS (Switzerland) AG, Route de Signy 35, CH-1260 Nyon.

Zahlstelle für die Schweiz ist die CACEIS Bank, Montrouge, Niederlassung Nyon / Schweiz.

**Singapur (restricted scheme):** Dieses Dokument ist nur verfügbar, wenn „Singapur (restricted scheme)“ in der Liste der Länder erscheint, in denen der Fonds registriert ist. In diesem Fall ist dieses Dokument ausschließlich für (i) „institutionelle Anleger“ gemäß Abschnitt 304 des „Securities and Futures Act, Chapter 289 of Singapore“, (ii) für Personen im Sinne von Abschnitt 305(1) des Gesetzes, (iii) für Personen, die die Bedingungen von Abschnitt 305(2) des Gesetzes erfüllen oder (iv) gemäß den sonstigen Bestimmungen des Gesetzes, die aufgrund von Ausnahmen gelten. Dieses Dokument darf weder direkt noch indirekt an Privatpersonen in Singapur weitergegeben oder verbreitet werden. Der Fonds wird von der Monetary Authority of Singapore („MAS“) nicht als „recognised scheme“ zugelassen oder behandelt und Privatanlegern in Singapur werden die Klassen nicht angeboten. Dieser Fonds ist ein „restricted scheme“ im Sinne der „Sixth Schedule to the Securities and Futures (Offers of Investments) (Collective Investment Schemes) Regulations“ von Singapur. Dieses Dokument stellt keine Werbung im Sinne des Abschnitts 305 (5) des SFA dar. Es ist integraler Bestandteil des Information Memorandum von Indosuez Funds.

**Deutschland:** Zahlungs- und Informationsmöglichkeiten: CACEIS Bank S.A., Germany Branch, Lillenthalallee 36, 80939 München.

**Griechenland:** Zahlungsmöglichkeiten: CACEIS Bank, Luxembourg Branch, 5 Allée Scheffer, L-2520 Luxembourg.

Informationsmöglichkeiten: PwC Société coopérative-Global Fund Distribution, 2, rue Gerhard Mercator, B.P. 1443, L-1014 Luxembourg.“

**Zum Vertrieb zugelassen in:**

**Monaco:** Der Vertrieb dieser Veröffentlichung erfolgt durch CFM Indosuez Wealth, 11, Boulevard Albert 1er – 98000 Monaco, eingetragen im Handelsregister Monaco unter der Nummer 56S00341, Zulassung: EC/2012-08.

**US Persons:** Die SICAV und ihr Fonds sind nicht gemäß den US-Bundesgesetzen über Wertpapiere oder sonstigen in den Bundesstaaten, Gebieten und Besitzütern der Vereinigten Staaten von Amerika anwendbaren Gesetzen registriert. Sie dürfen daher weder direkt noch indirekt in den Vereinigten Staaten (einschließlich ihrer Territorien und Besitzütern) noch an oder zugunsten von Einwohnern und Bürgern der Vereinigten Staaten von Amerika und von „US-Persons“ vermarktet werden. Dieses Dokument ist nicht zur Verwendung durch Einwohner oder Bürger der Vereinigten Staaten von Amerika und „U.S. Persons“ gemäß der „Regulation S“ der Securities and Exchange Commission gemäß dem U.S. Securities Act von 1933 in seiner geänderten Fassung (<https://www.sec.gov/rules/final/33-7505a.htm>) bestimmt.

## GLOSSAR

- **Risikoprofil:** Die Risiken werden über einen synthetischen Risikoindikator (SRI) auf einer Skala von 1 (geringstes Risiko) bis 7 dargestellt. Er wird durch eine Kombination der Markttrisikomessung (MRM) und der Messung des Kreditrisikos (MRC) ermittelt.
- **Verwässerungsanpassung:** Dient dazu, bestehende Anleger vor den Kosten der Käufe und Verkäufe von Investitionen zu schützen, die durch den Kauf oder Verkauf von zugrunde liegenden Anlagen aufgrund eines erheblichen Volumens an Käufen oder Verkäufen von Aktien innerhalb des betreffenden Fonds generiert werden. Die Verwässerungsanpassung führt zu einem Anstieg des Zeichnungspreises des Teilfonds (bei Eingängen) oder zu einem Rückgang des Rücknahmepreises (bei Abgängen).
- **Bottom-up-Ansatz:** Besteht in erster Linie darin, die grundlegenden Unternehmensdaten wie die finanzielle Gesundheit eines Unternehmens, seine Positionierung in einem Sektor, sein Management usw. zu analysieren.
- **Top-down-Ansatz:** besteht darin, zunächst die makroökonomische Situation eines Landes, einer Region, eines Kontinents usw. zu untersuchen, um die Gebiete mit den besten Fundamentaldaten und jenen mit Schwächen zu unterscheiden.
- **Buy and Watch:** Strategie zur Auswahl von Anleihen, die durch eine gründliche Fundamentalanalyse mit Fokus auf die Minimierung der Ausfallwahrscheinlichkeit abgestützt wird. Ziel ist es, die Positionen bis zur Fälligkeit zu halten.
- **Ausfall:** Unfähigkeit, eine Schuld einschließlich der Zinsen oder das Kapital eines Darlehens oder eines Wertpapiers zurückzuzahlen.
- **Laufzeit einer Anleihe:** durchschnittliche Laufzeit der Finanzströme der Anleihe, gewichtet zu ihrem Barwert. Bei ansonsten gleichen Bedingungen ist das Risiko höher, je länger die Laufzeit ist.
- **Fälligkeit:** Frist zwischen dem Datum des Berichts und dem Fälligkeitsdatum der Anleihe.
- **Morningstar®-Rating:** quantitative Bewertung der vergangenen Performance eines Anteils/einer Klasse, die monatlich aktualisiert wird und das Risiko und die Performance dieses Anteils/dieser Klasse misst. Dabei handelt es sich um ein objektives Urteil, mit dem dieser Anteil/diese Klasse mit der zugehörigen Morningstar®-Kategorie verglichen werden kann.
- **Rating Standard & Poor's (S&P):** Rating langfristiger Guthaben der Kategorie „Investment Grade“: AAA, AA, A, A-, BBB+, BBB; Kategorie „Hohe Rendite (genannt spekulativ)“: BB, B, CCC; Rating für kurzfristige Guthaben: A-1+, A-1, B, C; NR: „Not Rated“ oder „nicht klassifiziert“ (unterliegt Veränderungen). Die Anleihe wird von der Ratingagentur nicht oder nicht mehr verfolgt. Diese Definition dient der Veranschaulichung. Weitere Einzelheiten und Erläuterungen zu den Ratings S&P entnehmen Sie der Website von S&P unter folgendem Link: [https://www.standardandpoors.com/en\\_EU/web/guest/article/-/view/sourceid/504352](https://www.standardandpoors.com/en_EU/web/guest/article/-/view/sourceid/504352).
- **Anleihe:** Art des Anlagetitels, der den Anlegern bis zu seinem Fälligkeitsdatum feste Zinsen zahlt.
- **Wandelanleihe:** Anleihe, die für den Inhaber ein Recht auf Umwandlung in Aktien des ausgebenden Unternehmens gemäß einem vorher festgelegten Umtauschverhältnis und innerhalb eines im Voraus festgelegten zukünftigen Zeitraums beinhaltet.
- **Kreditanleihe:** Wertpapier, das eine Forderung gegenüber seinem Emittenten darstellt.
- **Staatsanleihen oder gleichgestellte Anleihen:** Anleihe, deren Emittent ein Staat oder eine gleichgestellte Institution ist (z. B. ein staatliches Unternehmen).
- **Hochzinsanleihen:** Anleihekategorie, auch spekulative Anleihen genannt (Junk Bonds), mit einem Rating unter „Investment Grade“ (d. h. gemäß Ratingskala der Ratingagentur Standard & Poor's alle Ratings unter BBB-). Generell gilt: Je niedriger das Rating, desto höher die Rendite, da das Rückzahlungsrisiko höher ist.
- **Investment-Grade-Anleihe:** Kategorie der „Qualitätsanleihen“ mit einem Rating zwischen AAA und BBB- gemäß Rating der Ratingagentur Standard & Poor's oder entsprechend bei den anderen Agenturen (Fitch oder Moody's).
- **bp:** ein Basispunkt, entspricht einem Hundertstel Prozent.
- **Risikoprofil:** Die Risiken werden über einen synthetischen Risikoindikator (SRI) auf einer Skala von 1 (geringstes Risiko) bis 7 dargestellt. Er wird durch eine Kombination der Markttrisikomessung (MRM) und der Messung des Kreditrisikos (MRC) ermittelt.
- **Veränderung des Werts eines Finanzprodukts:** Stellt den Anstieg oder den Rückgang dieses Produkts dar.
- **YTD:** Year to Date (vom letzten Werktag des Vorjahres bis zum Reporting-Datum).